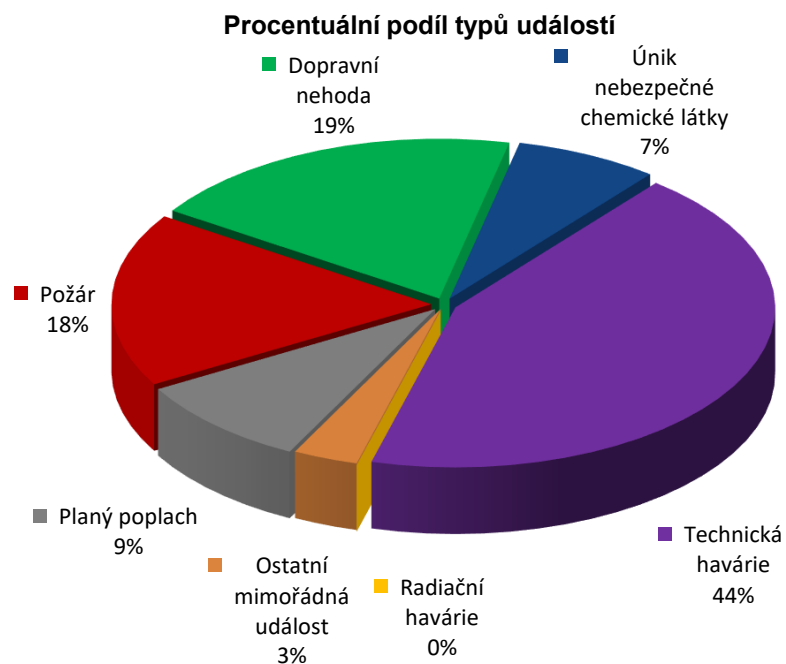
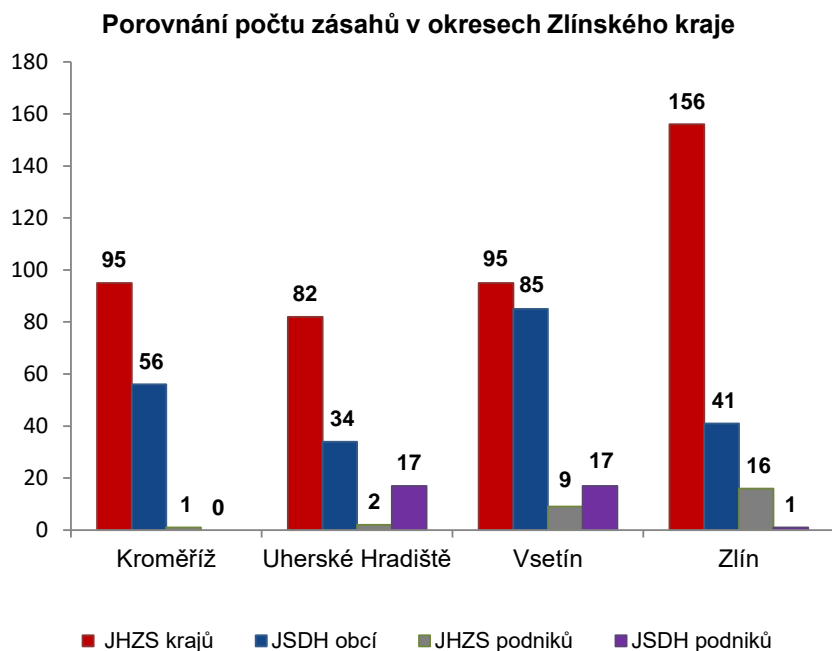


I. Základní statistické údaje o zásahové činnosti za březen 2023

Tabulka 1 Přehled počtu zásahů v okresech Zlínského kraje

Okres (kraj) / jednotka	Počet událostí	ZÁSAHY				
		všech jednotek PO	JHZS krajů	JSDH obcí	JHZS podniků	JSDH podniků
Kroměříž	75	152	95	56	1	0
Uherské Hradiště	82	135	82	34	2	17
Vsetín	126	206	95	85	9	17
Zlín	143	214	156	41	16	1
Zlínský	426	707	428	216	28	35



II. Základní statistické údaje o událostech za březen 2023

Tabulka 2 Přehled počtu událostí v okresech Zlínského kraje

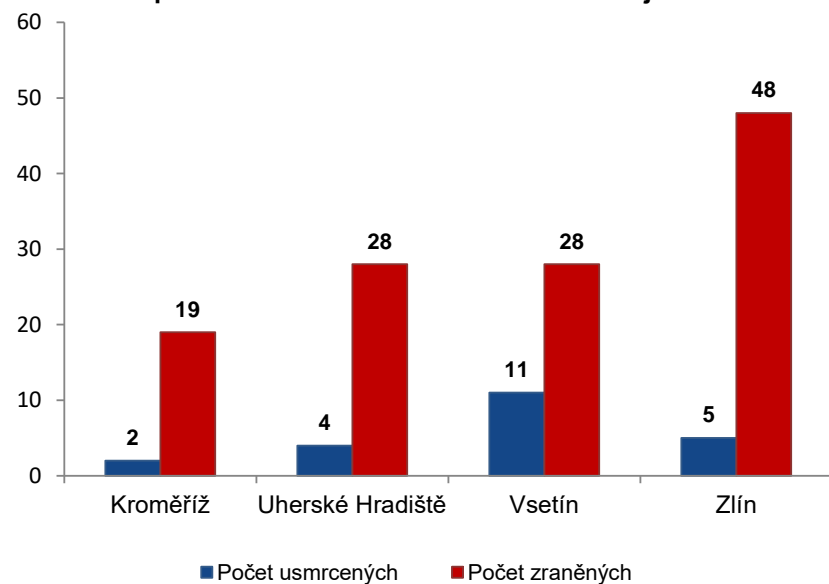
Typ události / okres (kraj)	Kroměříž	Uherské Hradiště	Vsetín	Zlín	Zlínský
12 - P - s účastí jednotky PO	22	11	27	11	71
19 - P - bez účasti jednotky PO	0	1	2	1	4
P celkem	22	12	29	12	75
21 - DN - silniční	9	15	22	29	75
22 - DN - silniční hromadná	1	1	0	0	2
23 - DN - železniční (vč. metra)	1	0	2	2	5
24 - DN - letecká	0	0	0	0	0
25 - DN - ostatní	0	0	0	0	0
DN celkem	11	16	24	31	82
41 - UNL - únik plynu/aerosolu	1	0	1	2	4
42 - UNL - únik kapaliny	0	0	1	1	2
43 - UNL - únik ropných produktů	4	5	8	7	24
44 - UNL - únik pevné látky	0	0	0	0	0
45 - UNL - ostatní	0	1	0	0	1
UNL celkem	5	6	10	10	31
51 - TH - technická havárie	0	0	0	0	0
52 - TH - technická pomoc	28	32	34	48	142
53 - TH - technologická pomoc	0	0	0	0	0
54 - TH - ostatní pomoc	5	9	14	15	43
TH celkem	33	41	48	63	185
61 - Radiační havárie a nehoda	0	0	0	0	0
71 - Ostatní mimořádné události	0	0	0	14	14
81 - Planý poplach	4	7	15	13	39
Události celkem	75	82	126	143	426

III. Následky mimořádných událostí - usmrcení, zranění, evakuovaní a zachránění za březen 2023

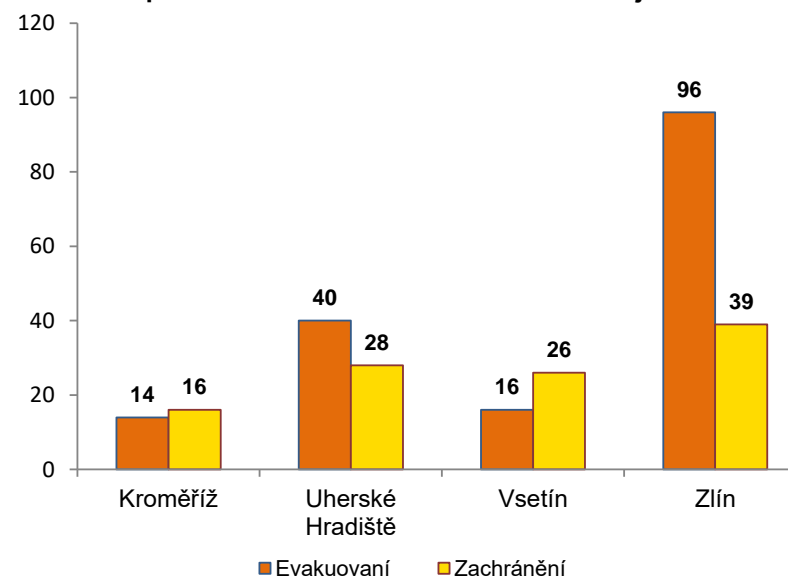
Tabulka 3 Souhrn usmrcených, zraněných, evakuovaných a zachráněných osob při událostech v okresech Zlínského kraje

Okres (kraj)	Počet usmrcených			Počet zraněných			Evakuovaní	Zachránění
	osob	hasičů JHZS	hasičů JSDH	osob	hasičů JHZS	hasičů JSDH		
Kroměříž	2	0	0	19	0	0	14	16
Uherské Hradiště	4	0	0	28	0	0	40	28
Vsetín	11	0	0	28	0	0	16	26
Zlín	5	0	0	48	0	1	96	39
Zlínský	22	0	0	123	0	1	166	109

Přehled počtu usmrcených a zraněných osob při událostech v okresech Zlínského kraje



Přehled počtu evakuovaných a zachráněných osob při událostech v okresech Zlínského kraje

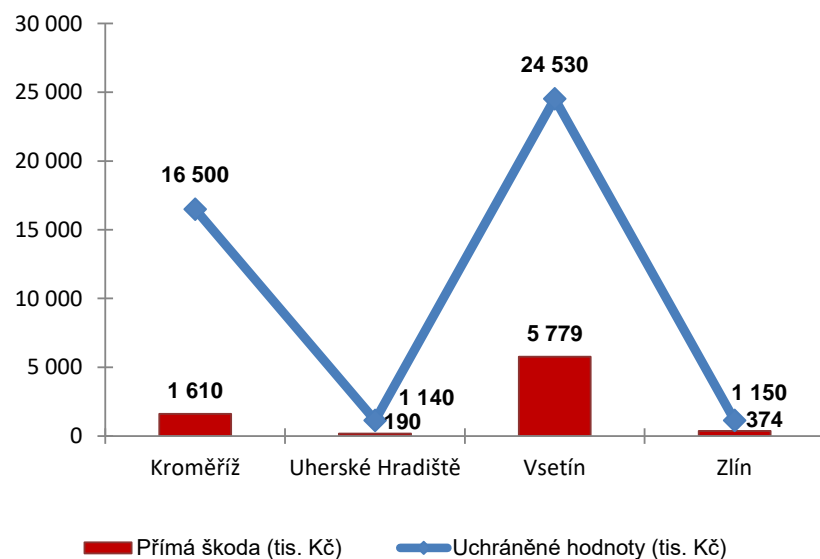


IV. Základní statistické údaje o událostech typu požár za březen 2023

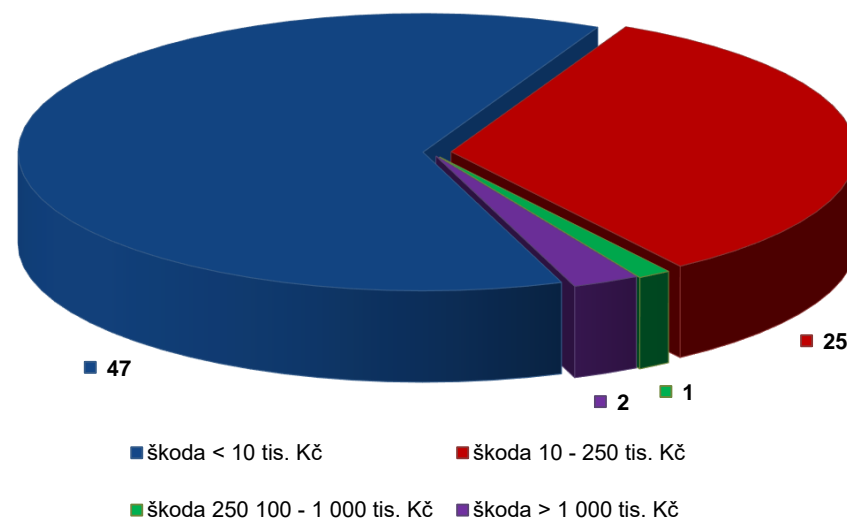
Tabulka 4 Základní údaje o požárech

Údaje o požárech / okres (kraj)	Kroměříž	Uherské Hradiště	Vsetín	Zlín	Zlínský
škoda < 10 tis. Kč	12	9	18	8	47
škoda 10 - 250 tis. Kč	9	3	9	4	25
škoda 250 100 - 1 000 tis. Kč	1	0	0	0	1
škoda > 1 000 tis. Kč	0	0	2	0	2
Počet požárů	22	12	29	12	75
Přímá škoda (tis. Kč)	1 610	190	5 779	374	7 953
Uchráněné hodnoty (tis. Kč)	16 500	1 140	24 530	1 150	43 320
Usmrceno osob	0	0	1	0	1
Zraněno osob	2	0	0	0	2

Přehled přímé škody a uchráněné hodnoty v tis. Kč při požárech v okresech Zlínského kraje



Přehled počtu požárů podle škody v tis. Kč ve Zlínském kraji



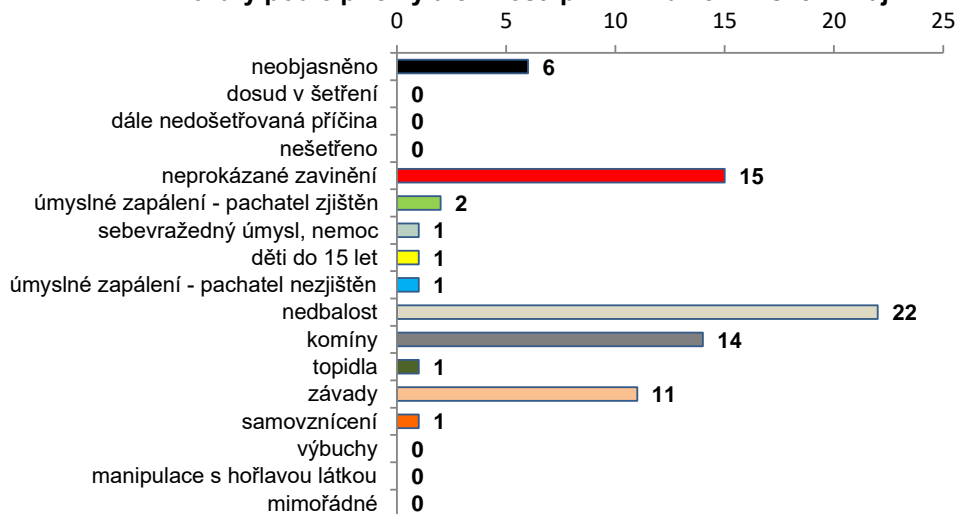
V. Požáry podle příčiny a činnosti při vzniku za březen 2023

Tabulka 5 Požáry podle příčiny a činnosti při vzniku v okresech Zlínského kraje

Kategorie / okres (kraj)	Kroměříž	Uherské Hradiště	Vsetín	Zlín	Zlínský
neobjasněno	0	0	6	0	6
dosud v šetření	0	0	0	0	0
dále nedošetřovaná příčina	0	0	0	0	0
nešetřeno	0	0	0	0	0
neprokázané zavinění	5	2	6	2	15
úmyslné zapálení - pachatel zjištěn	0	1	0	1	2
sebevražedný úmysl, nemoc	0	0	1	0	1
děti do 15 let	0	0	0	1	1
úmyslné zapálení - pachatel nezjištěn	0	0	0	1	1
nedbalost	7	5	5	5	22
komíny	4	2	7	1	14
topidla	1	0	0	0	1
závady	5	2	3	1	11
samovznícení	0	0	1	0	1
výbuchy	0	0	0	0	0
manipulace s hořlavou látkou	0	0	0	0	0
mimořádné	0	0	0	0	0
Celkem	22	12	29	12	75

pozn.: Dále nedošetřovaná příčina - jedná se o požáry se základní evidencí, například požáry přírodních porostů, odpadů, demolic a vraků vozidel, kdy nedošlo ke vzniku škody a rozšíření požáru.

Požáry podle příčiny a činnosti při vzniku ve Zlínském kraji



Požáry k celkovému počtu všech událostí po okresech Zlínského kraje

