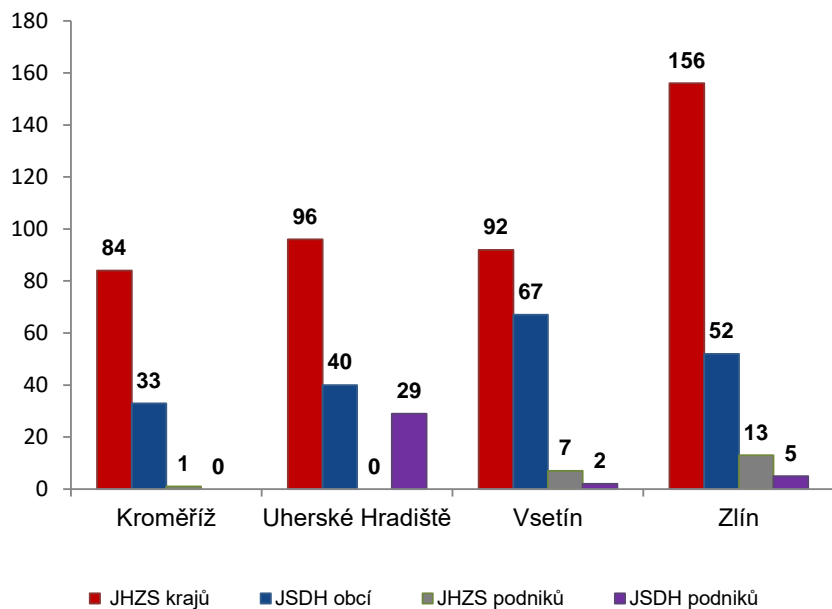


## I. Základní statistické údaje o zásahové činnosti za září 2023

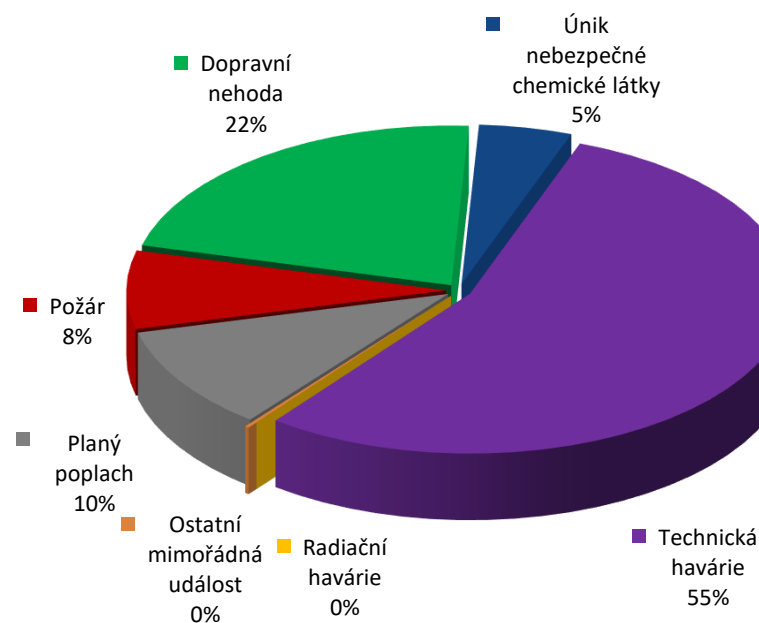
Tabulka 1 Přehled počtu zásahů v okresech Zlínského kraje

Okres (kraj) / jednotka	Počet událostí	ZÁSAHY				
		všech jednotek PO	JHZS krajů	JSDH obcí	JHZS podniků	JSDH podniků
Kroměříž	86	118	84	33	1	0
Uherské Hradiště	97	165	96	40	0	29
Vsetín	122	168	92	67	7	2
Zlín	162	226	156	52	13	5
<b>Zlínský</b>	<b>467</b>	<b>677</b>	<b>428</b>	<b>192</b>	<b>21</b>	<b>36</b>

Porovnání počtu zásahů v okresech Zlínského kraje



Procentuální podíl typů událostí



## II. Základní statistické údaje o událostech za září 2023

Tabulka 2 Přehled počtu událostí v okresech Zlínského kraje

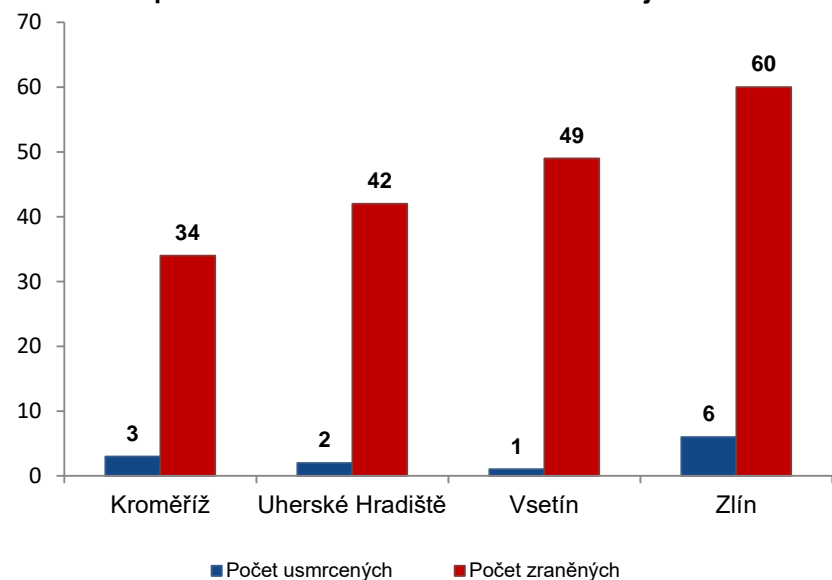
Typ události / okres (kraj)	Kroměříž	Uherské Hradiště	Vsetín	Zlín	Zlínský
12 - P - s účastí jednotky PO	4	11	7	15	37
19 - P - bez účastí jednotky PO	0	0	0	0	0
<b>P celkem</b>	<b>4</b>	<b>11</b>	<b>7</b>	<b>15</b>	<b>37</b>
21 - DN - silniční	17	29	25	26	97
22 - DN - silniční hromadná	2	0	0	0	2
23 - DN - železniční (vč. metra)	1	0	1	0	2
24 - DN - letecká	0	0	0	0	0
25 - DN - ostatní	0	0	1	0	1
<b>DN celkem</b>	<b>20</b>	<b>29</b>	<b>27</b>	<b>26</b>	<b>102</b>
41 - UNL - únik plynu/aerosolu	1	0	0	0	1
42 - UNL - únik kapaliny	0	0	0	0	0
43 - UNL - únik ropných produktů	3	2	7	9	21
44 - UNL - únik pevné látky	0	0	0	0	0
45 - UNL - ostatní	0	0	0	0	0
<b>UNL celkem</b>	<b>4</b>	<b>2</b>	<b>7</b>	<b>9</b>	<b>22</b>
51 - TH - technická havárie	0	0	0	0	0
52 - TH - technická pomoc	47	38	53	72	210
53 - TH - technologická pomoc	0	0	0	0	0
54 - TH - ostatní pomoc	6	8	15	17	46
<b>TH celkem</b>	<b>53</b>	<b>46</b>	<b>68</b>	<b>89</b>	<b>256</b>
61 - Radiační havárie a nehoda	0	0	0	0	0
71 - Ostatní mimořádné události	0	1	0	0	1
81 - Planý poplach	5	8	13	23	49
<b>Události celkem</b>	<b>86</b>	<b>97</b>	<b>122</b>	<b>162</b>	<b>467</b>

### III. Následky mimořádných událostí - usmrcení, zranění, evakuovaní a zachránění za září 2023

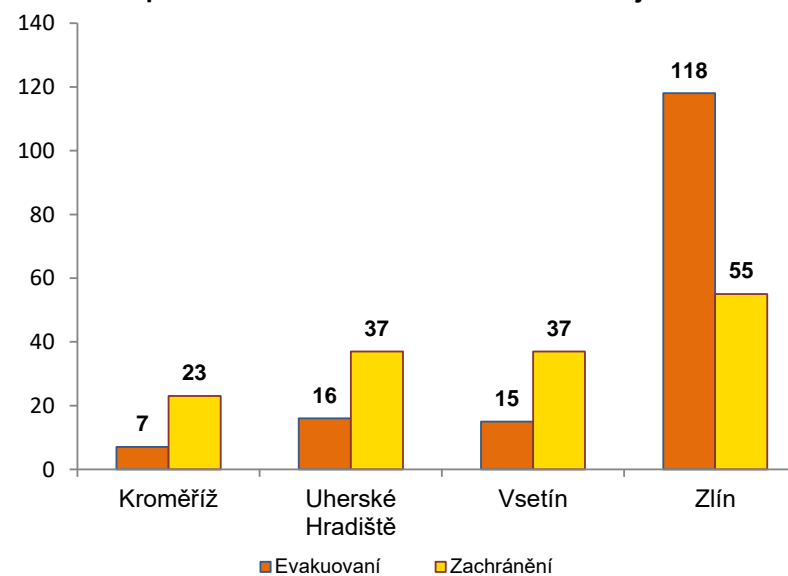
Tabulka 3 Souhrn usmrcených, zraněných, evakuovaných a zachráněných osob při událostech v okresech Zlínského kraje

Okres (kraj)	Počet usmrcených			Počet zraněných			Evakuovaní	Zachránění
	osob	hasičů JHZS	hasičů JSDH	osob	hasičů JHZS	hasičů JSDH		
Kroměříž	3	0	0	34	0	0	7	23
Uherské Hradiště	2	0	0	42	1	0	16	37
Vsetín	1	0	0	49	0	0	15	37
Zlín	6	0	0	60	0	2	118	55
<b>Zlínský</b>	<b>12</b>	<b>0</b>	<b>0</b>	<b>185</b>	<b>1</b>	<b>2</b>	<b>156</b>	<b>152</b>

Přehled počtu usmrcených a zraněných osob při událostech v okresech Zlínského kraje



Přehled počtu evakuovaných a zachráněných osob při událostech v okresech Zlínského kraje

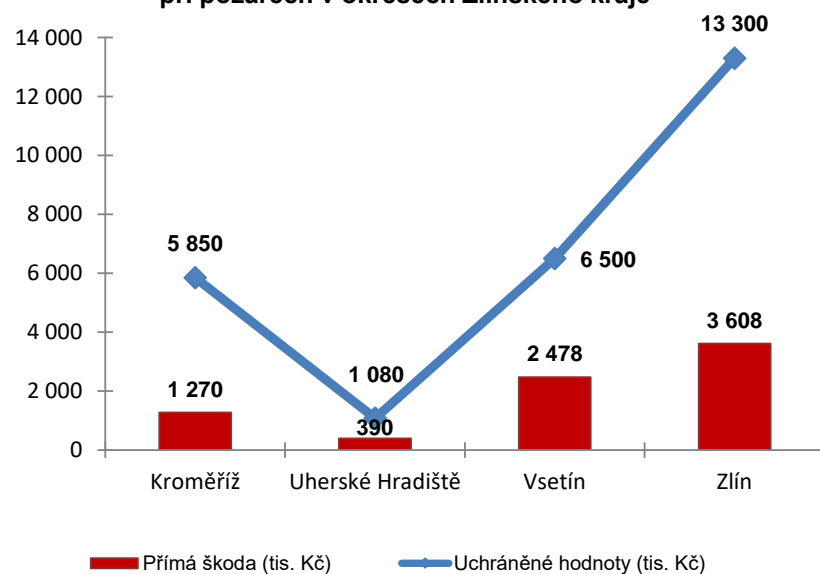


## IV. Základní statistické údaje o událostech typu požár za září 2023

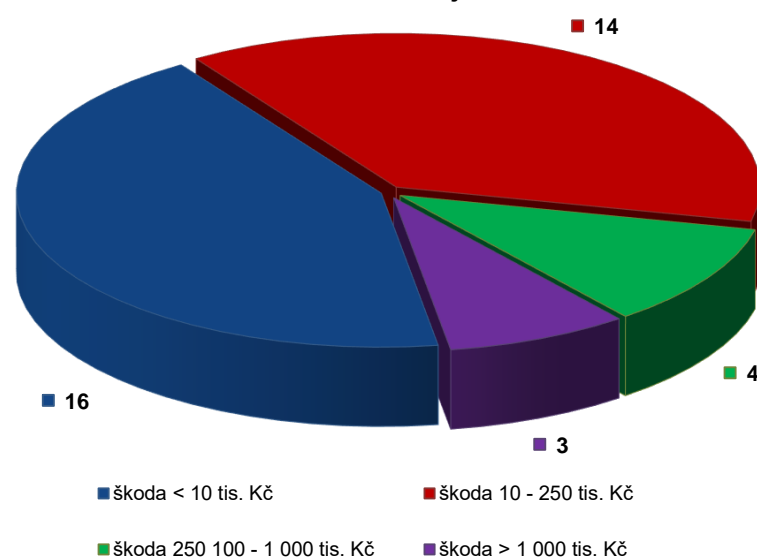
Tabulka 4 Základní údaje o požárech

Údaje o požárech / okres (kraj)	Kroměříž	Uherské Hradiště	Vsetín	Zlín	Zlínský
škoda < 10 tis. Kč	0	8	3	5	16
škoda 10 - 250 tis. Kč	3	2	2	7	14
škoda 250 100 - 1 000 tis. Kč	1	1	1	1	4
škoda > 1 000 tis. Kč	0	0	1	2	3
<b>Počet požárů</b>	<b>4</b>	<b>11</b>	<b>7</b>	<b>15</b>	<b>37</b>
Přímá škoda (tis. Kč)	1 270	390	2 478	3 608	7 746
Uchráněné hodnoty (tis. Kč)	5 850	1 080	6 500	13 300	26 730
Usmrceno osob	0	0	0	0	0
Zraněno osob	3	4	0	7	14

Přehled přímé škody a uchráněné hodnoty v tis. Kč při požárech v okresech Zlínského kraje



Přehled počtu požárů podle škody v tis. Kč ve Zlínském kraji



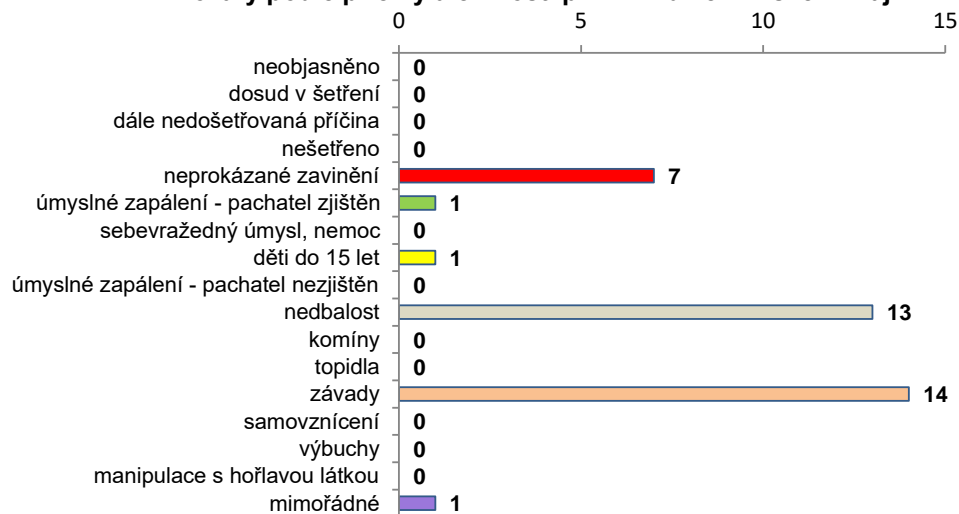
## V. Požáry podle příčiny a činnosti při vzniku za září 2023

Tabulka 5 Požáry podle příčiny a činnosti při vzniku v okresech Zlínského kraje

Kategorie / okres (kraj)	Kroměříž	Uherské Hradiště	Vsetín	Zlín	Zlínský
neobjasněno	0	0	0	0	0
dosud v šetření	0	0	0	0	0
dále nedošetřovaná příčina	0	0	0	0	0
nešetřeno	0	0	0	0	0
neprokázané zavinění	1	5	1	0	7
úmyslné zapálení - pachatel zjištěn	0	0	0	1	1
sebevražedný úmysl, nemoc	0	0	0	0	0
děti do 15 let	0	0	1	0	1
úmyslné zapálení - pachatel nezjištěn	0	0	0	0	0
nedbalost	2	3	1	7	13
komíny	0	0	0	0	0
topidla	0	0	0	0	0
závady	1	3	4	6	14
samovznícení	0	0	0	0	0
výbuchy	0	0	0	0	0
manipulace s hořlavou látkou	0	0	0	0	0
mimořádné	0	0	0	1	1
<b>Celkem</b>	<b>4</b>	<b>11</b>	<b>7</b>	<b>15</b>	<b>37</b>

pozn.: Dále nedošetřovaná příčina - jedná se o požáry se základní evidencí, například požáry přírodních porostů, odpadů, demolic a vraků vozidel, kdy nedošlo ke vzniku škody a rozšíření požáru.

Požáry podle příčiny a činnosti při vzniku ve Zlínském kraji



Požáry k celkovému počtu všech událostí po okresech Zlínského kraje

