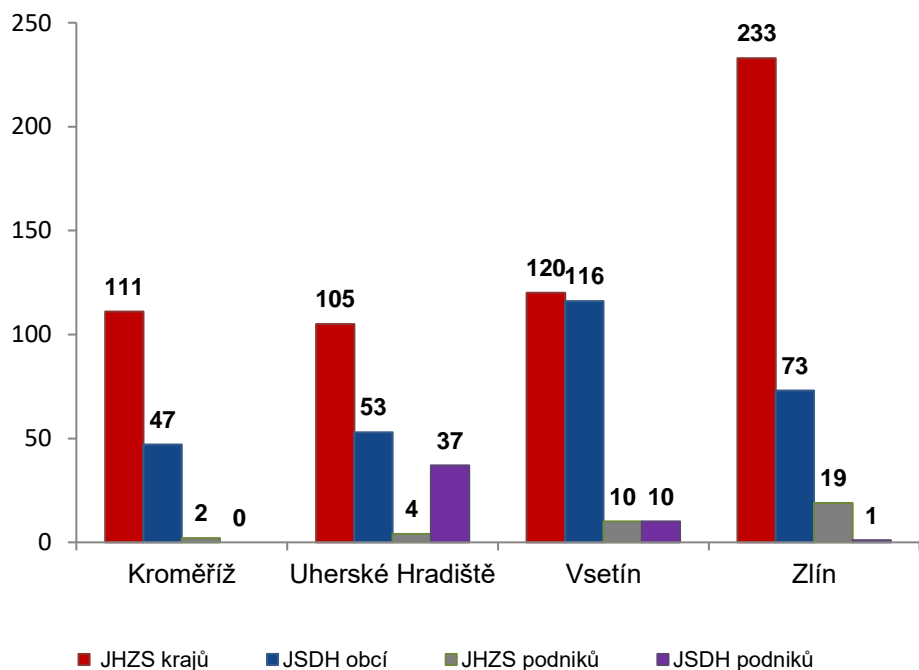


I. Základní statistické údaje o zásahové činnosti za prosinec 2023

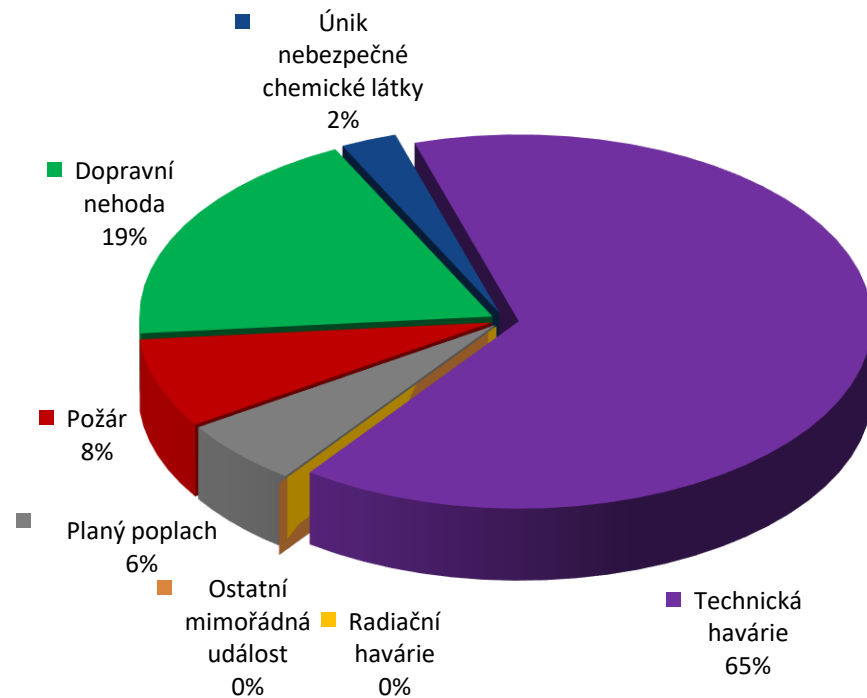
Tabulka 1 Přehled počtu zásahů v okresech Zlínského kraje

Okres (kraj) / jednotka	Počet událostí	ZÁSAHY				
		všech jednotek PO	JHZS krajů	JSDH obcí	JHZS podniků	JSDH podniků
Kroměříž	113	160	111	47	2	0
Uherské Hradiště	127	199	105	53	4	37
Vsetín	171	256	120	116	10	10
Zlín	249	326	233	73	19	1
Zlínský	660	941	569	289	35	48

Porovnání počtu zásahů v okresech Zlínského kraje



Procentuální podíl typů událostí



II. Základní statistické údaje o událostech za prosinec 2023

Tabulka 2 Přehled počtu událostí v okresech Zlínského kraje

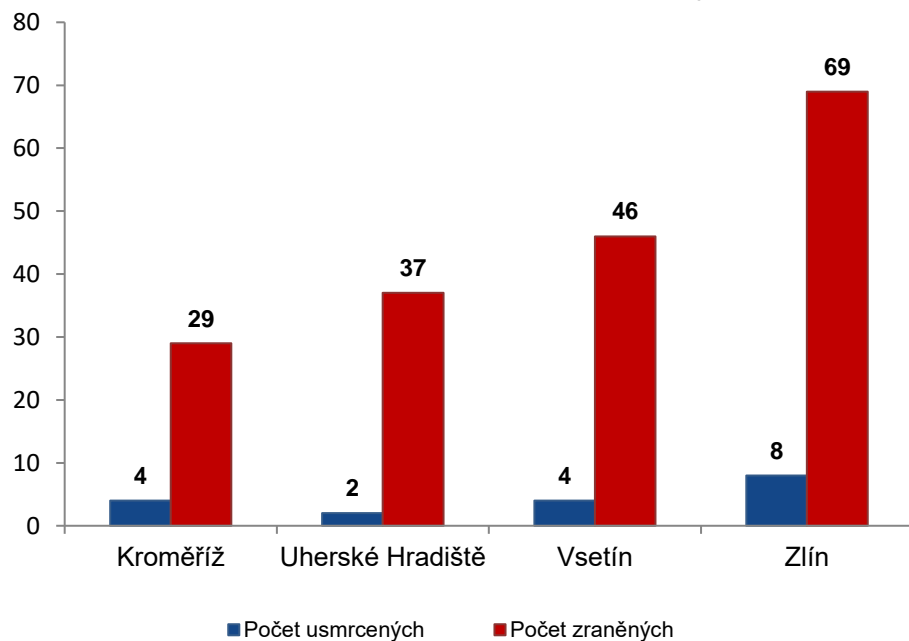
Typ události / okres (kraj)	Kroměříž	Uherské Hradiště	Vsetín	Zlín	Zlínský
12 - P - s účastí jednotky PO	10	8	18	14	50
19 - P - bez účasti jednotky PO	0	0	0	1	1
P celkem	10	8	18	15	51
21 - DN - silniční	26	23	30	38	117
22 - DN - silniční hromadná	1	0	0	0	1
23 - DN - železniční (vč. metra)	1	1	0	4	6
24 - DN - letecká	0	0	0	0	0
25 - DN - ostatní	0	2	0	0	2
DN celkem	28	26	30	42	126
41 - UNL - únik plynu/aerosolu	1	2	1	1	5
42 - UNL - únik kapaliny	0	0	1	0	1
43 - UNL - únik ropných produktů	0	3	3	4	10
44 - UNL - únik pevné látky	0	0	0	0	0
45 - UNL - ostatní	0	0	1	0	1
UNL celkem	1	5	6	5	17
51 - TH - technická havárie	0	0	0	0	0
52 - TH - technická pomoc	65	72	93	140	370
53 - TH - technologická pomoc	0	0	0	0	0
54 - TH - ostatní pomoc	7	9	16	26	58
TH celkem	72	81	109	166	428
61 - Radiační havárie a nehoda	0	0	0	0	0
71 - Ostatní mimořádné události	0	0	0	0	0
81 - Planý poplach	2	7	8	21	38
Události celkem	113	127	171	249	660

III. Následky mimořádných událostí - usmrcení, zranění, evakuování a zachránění za prosinec 2023

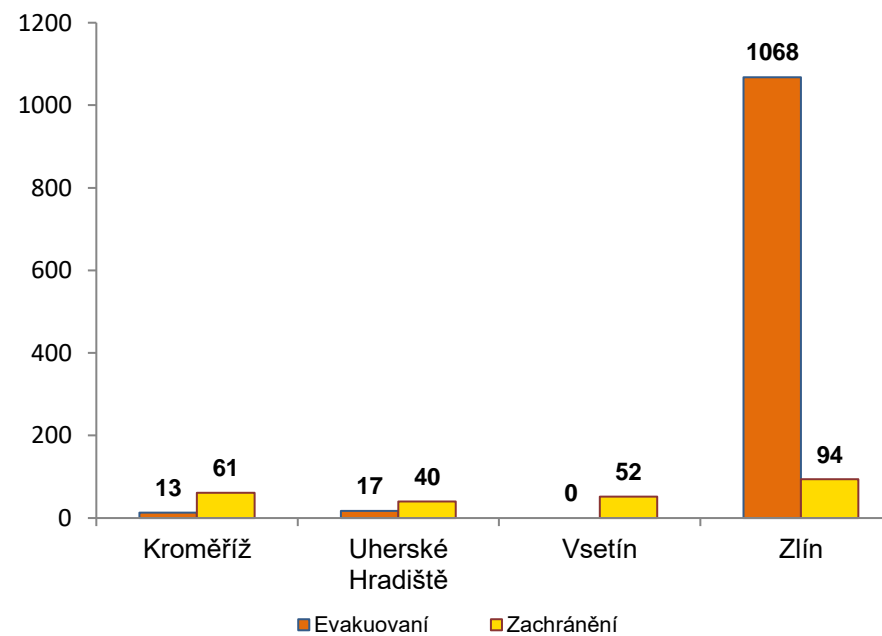
Tabulka 3 Souhrn usmrcených, zraněných, evakuovaných a zachráněných osob při událostech v okresech Zlínského kraje

Okres (kraj)	Počet usmrcených			Počet zraněných			Evakuování	Zachránění
	osob	hasičů JHZS	hasičů JSDH	osob	hasičů JHZS	hasičů JSDH		
Kroměříž	4	0	0	29	0	0	13	61
Uherské Hradiště	2	0	0	37	1	0	17	40
Vsetín	4	0	0	46	0	0	0	52
Zlín	8	0	0	69	0	0	1068	94
Zlínský	18	0	0	181	1	0	1098	247

Přehled počtu usmrcených a zraněných osob při událostech v okresech Zlínského kraje



Přehled počtu evakuovaných a zachráněných osob při událostech v okresech Zlínského kraje

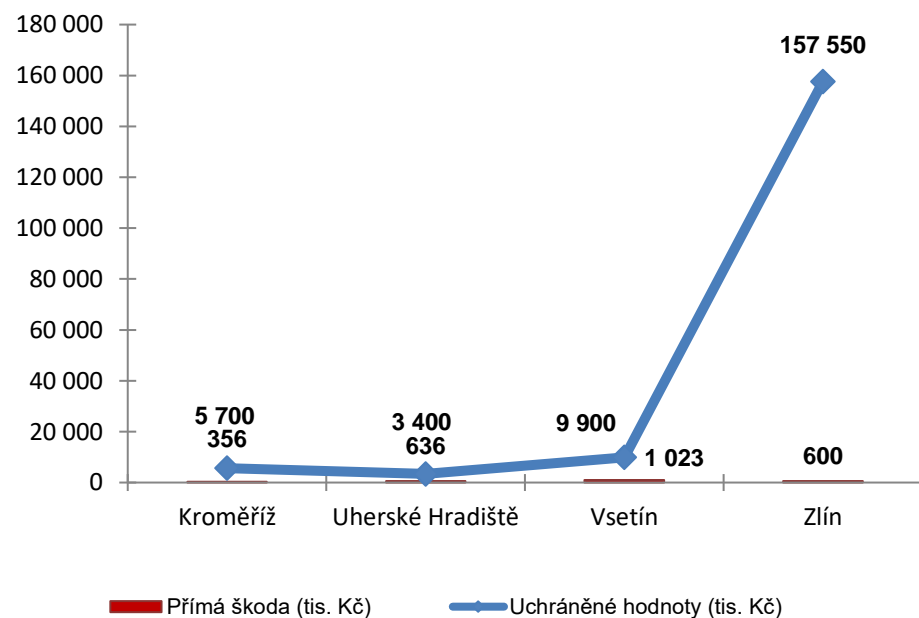


IV. Základní statistické údaje o událostech typu požár za prosinec 2023

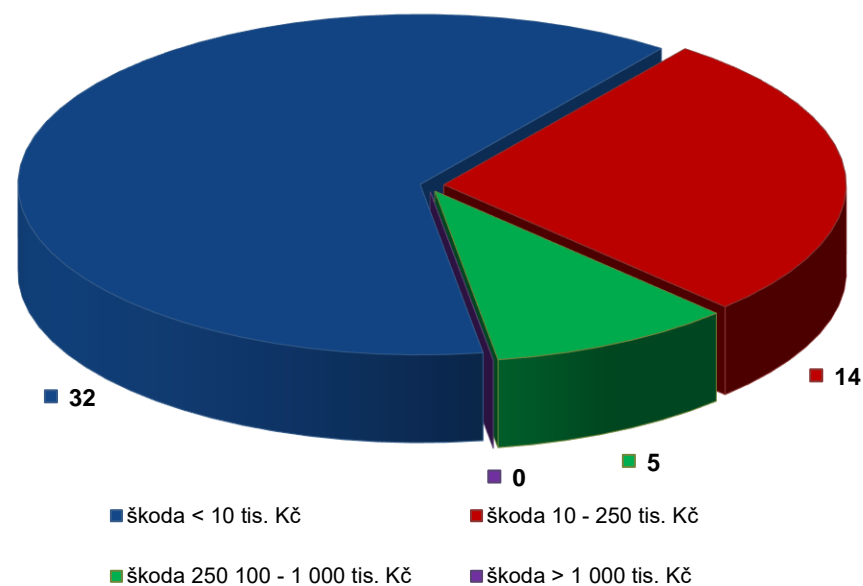
Tabulka 4 Základní údaje o požárech

Údaje o požárech / okres (kraj)	Kroměříž	Uherské Hradiště	Vsetín	Zlín	Zlínský
škoda < 10 tis. Kč	8	4	12	8	32
škoda 10 - 250 tis. Kč	1	3	4	6	14
škoda 250 100 - 1 000 tis. Kč	1	1	2	1	5
škoda > 1 000 tis. Kč	0	0	0	0	0
Počet požárů	10	8	18	15	51
Přímá škoda (tis. Kč)	356	636	1 023	600	2 615
Uchráněné hodnoty (tis. Kč)	5 700	3 400	9 900	157 550	176 550
Usmrceno osob	0	0	0	0	0
Zraněno osob	0	4	4	1	9

Přehled přímé škody a uchráněné hodnoty v tis. Kč při požárech v okresech Zlínského kraje



Přehled počtu požárů podle škody v tis. Kč ve Zlínském kraji



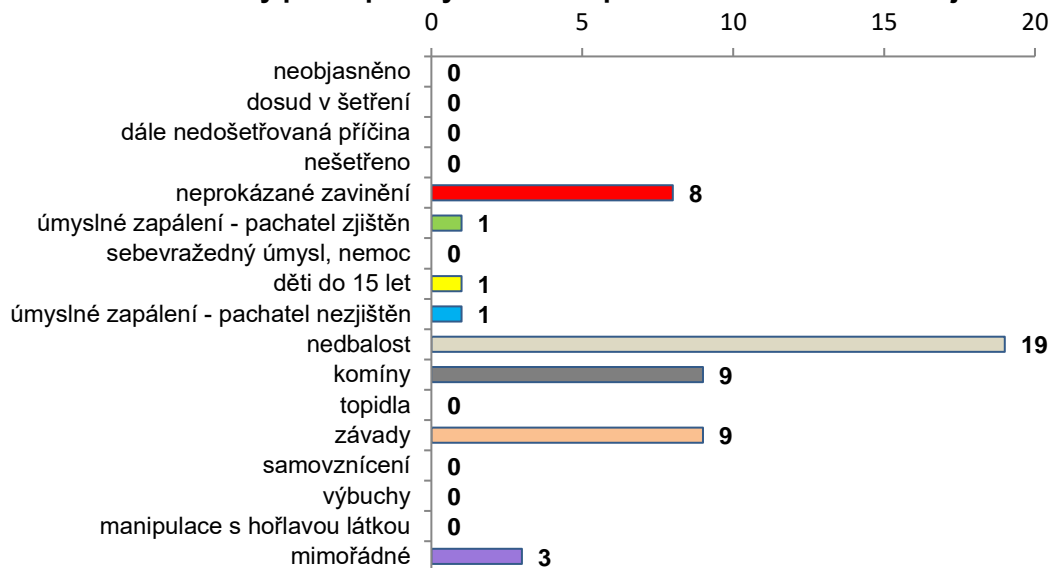
V. Požáry podle příčiny a činnosti při vzniku za prosinec 2023

Tabulka 5 Požáry podle příčiny a činnosti při vzniku v okresech Zlínského kraje

Kategorie / okres (kraj)	Kroměříž	Uherské Hradiště	Vsetín	Zlín	Zlínský
neobjasněno	0	0	0	0	0
dosud v šetření	0	0	0	0	0
dále nedošetřovaná příčina	0	0	0	0	0
nešetřeno	0	0	0	0	0
neprokázané zavinění	2	1	4	1	8
úmyslné zapálení - pachatel zjištěn	0	1	0	0	1
sebevražedný úmysl, nemoc	0	0	0	0	0
děti do 15 let	0	1	0	0	1
úmyslné zapálení - pachatel nezjištěn	0	1	0	0	1
nedbalost	4	3	4	8	19
komíny	2	0	4	3	9
topidla	0	0	0	0	0
závady	2	1	4	2	9
samovznícení	0	0	0	0	0
výbuchy	0	0	0	0	0
manipulace s hořlavou látkou	0	0	0	0	0
mimořádné	0	0	2	1	3
Celkem	10	8	18	15	51

pozn.: Dále nedošetřovaná příčina - jedná se o požáry se základní evidencí, například požáry přírodních porostů, odpadů, demolic a vraků vozidel, kdy nedošlo ke vzniku škody a rozšíření požáru.

Požáry podle příčiny a činnosti při vzniku ve Zlínském kraji



Požáry k celkovému počtu všech událostí po okresech Zlínského kraje

