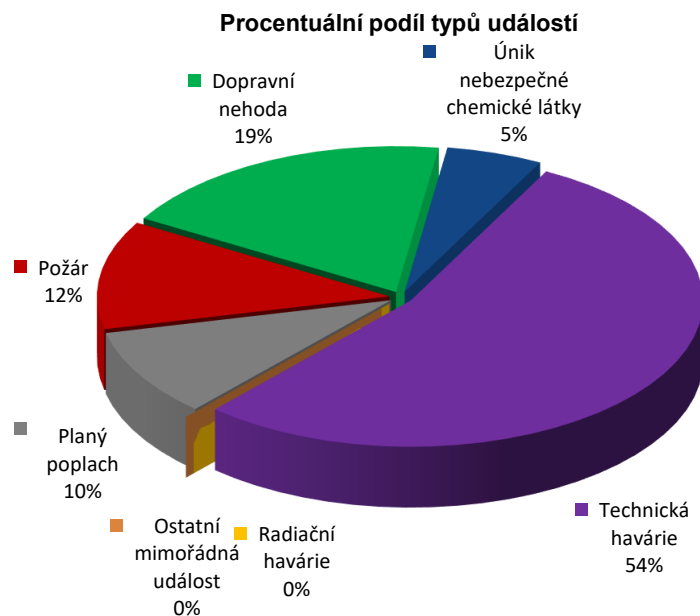
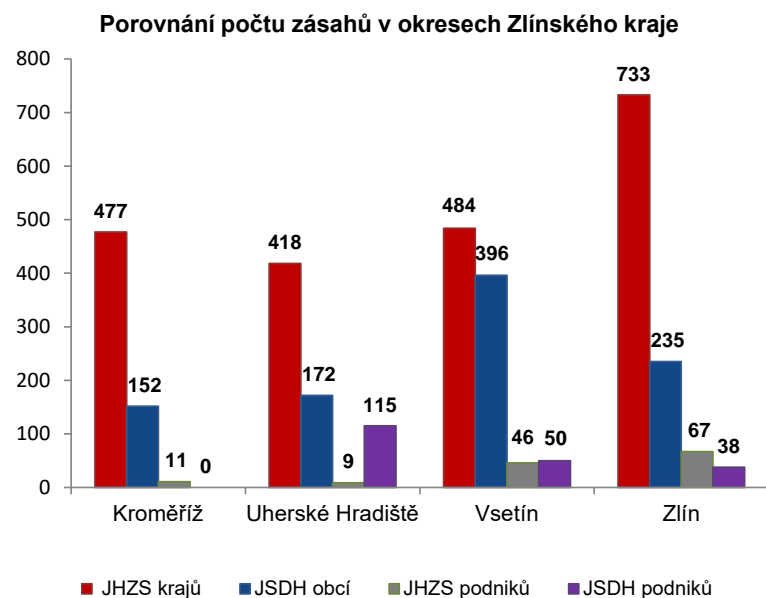


I. Základní statistické údaje o zásahové činnosti za leden až květen 2024

Tabulka 1 Přehled počtu zásahů v okresech Zlínského kraje

Okres (kraj) / jednotka	Počet událostí	ZÁSAHY				
		všech jednotek PO	JHZS krajů	JSDH obcí	JHZS podniků	JSDH podniků
Kroměříž	441	640	477	152	11	0
Uherské Hradiště	432	714	418	172	9	115
Vsetín	602	976	484	396	46	50
Zlín	793	1 073	733	235	67	38
Zlínský	2 268	3 403	2 112	955	133	203



II. Základní statistické údaje o událostech za leden až květen 2024

Tabulka 2 Přehled počtu událostí v okresech Zlínského kraje

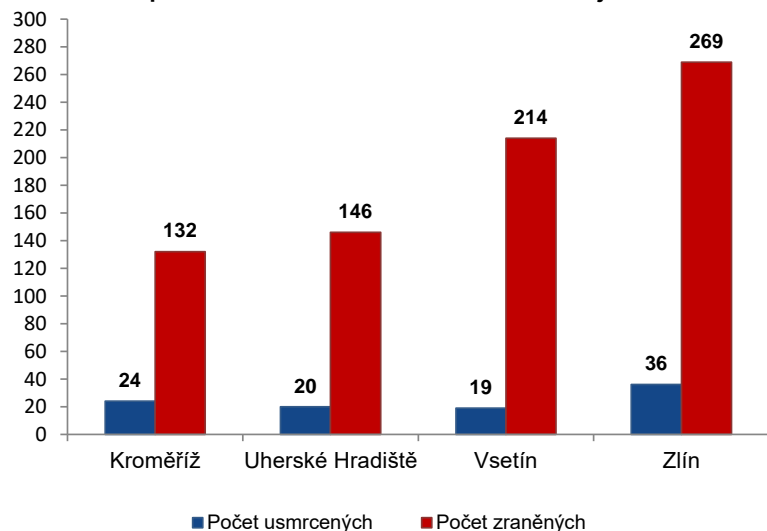
Typ události / okres (kraj)	Kroměříž	Uherské Hradiště	Vsetín	Zlín	Zlínský
12 - P - s účastí jednotky PO	53	48	83	81	265
19 - P - bez účasti jednotky PO	2	0	4	2	8
P celkem	55	48	87	83	273
21 - DN - silniční	97	89	84	126	396
22 - DN - silniční hromadná	1	1	1	5	8
23 - DN - železniční (vč. metra)	1	3	4	4	12
24 - DN - letecká	0	0	0	0	0
25 - DN - ostatní	3	4	3	3	13
DN celkem	102	97	92	138	429
41 - UNL - únik plynu/aerosolu	13	7	9	9	38
42 - UNL - únik kapaliny	1	1	2	4	8
43 - UNL - únik ropných produktů	18	11	24	18	71
44 - UNL - únik pevné látky	1	0	2	0	3
45 - UNL - ostatní	1	0	0	0	1
UNL celkem	34	19	37	31	121
51 - TH - technická havárie	0	0	0	0	0
52 - TH - technická pomoc	215	201	264	349	1029
53 - TH - technologická pomoc	0	0	0	0	0
54 - TH - ostatní pomoc	16	30	70	79	195
TH celkem	231	231	334	428	1224
61 - Radiační havárie a nehoda	0	0	0	0	0
71 - Ostatní mimořádné události	0	0	0	0	0
81 - Planý poplach	19	37	52	113	221
Událostí celkem	441	432	602	793	2 268

III. Následky mimořádných událostí - usmrcení, zranění, evakuování a zachránění za leden až květen 2024

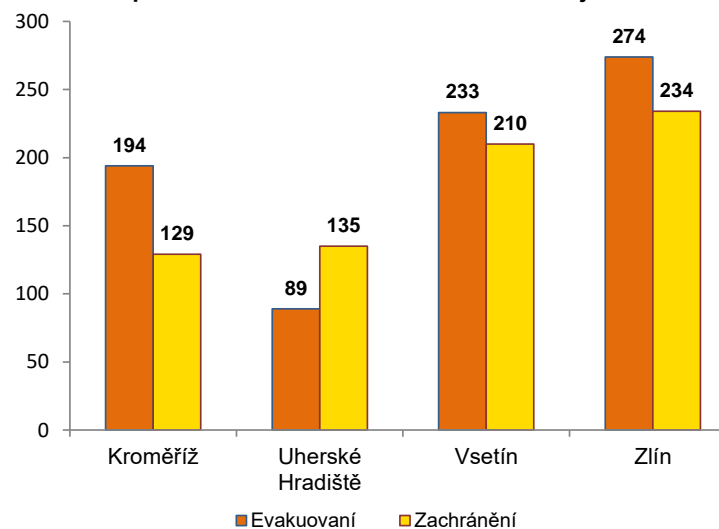
Tabulka 3 Souhrn usmrcených, zraněných, evakuovaných a zachráněných osob při událostech v okresech Zlínského kraje

Okres (kraj)	Počet usmrcených			Počet zraněných			Evakuování	Zachránění
	osob	hasičů JHZS	hasičů JSDH	osob	hasičů JHZS	hasičů JSDH		
Kroměříž	24	0	0	132	1	0	194	129
Uherské Hradiště	20	0	0	146	1	0	89	135
Vsetín	19	0	0	214	2	1	233	210
Zlín	36	0	0	269	0	4	274	234
Zlínský	99	0	0	761	4	5	790	708

Přehled počtu usmrcených a zraněných osob při událostech v okresech Zlínského kraje



Přehled počtu evakuovaných a zachráněných osob při událostech v okresech Zlínského kraje

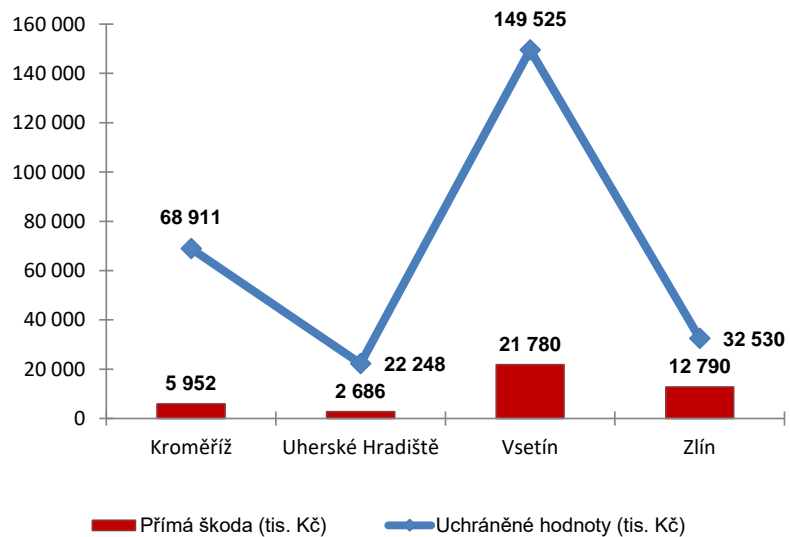


IV. Základní statistické údaje o událostech typu požár za leden až květen 2024

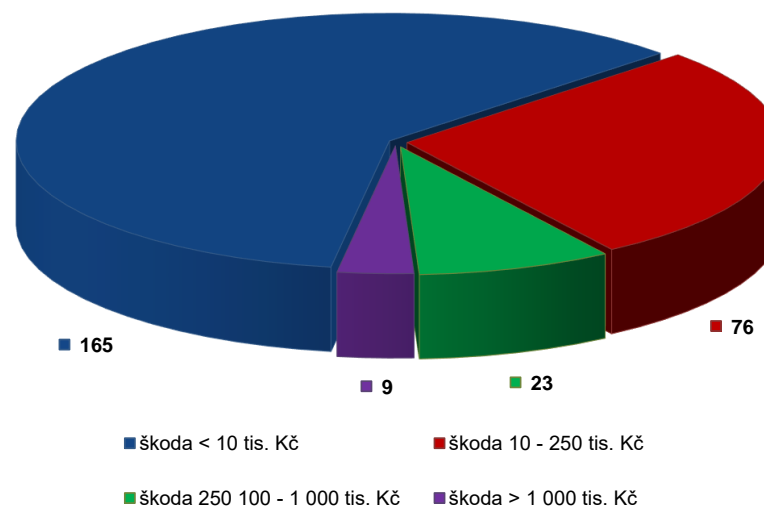
Tabulka 4 Základní údaje o požárech

Údaje o požárech / okres (kraj)	Kroměříž	Uherské Hradiště	Vsetín	Zlín	Zlínský
škoda < 10 tis. Kč	29	38	48	50	165
škoda 10 - 250 tis. Kč	19	8	28	21	76
škoda 250 100 - 1 000 tis. Kč	7	2	4	10	23
škoda > 1 000 tis. Kč	0	0	7	2	9
Počet požárů	55	48	87	83	273
Přímá škoda (tis. Kč)	5 952	2 686	21 780	12 790	43 207
Uchráněné hodnoty (tis. Kč)	68 911	22 248	149 525	32 530	273 214
Usmrceno osob	2	0	2	0	4
Zraněno osob	4	6	13	23	46

Přehled přímé škody a uchráněné hodnoty v tis. Kč při požárech v okresech Zlínského kraje



Přehled počtu požárů podle škody v tis. Kč ve Zlínském kraji



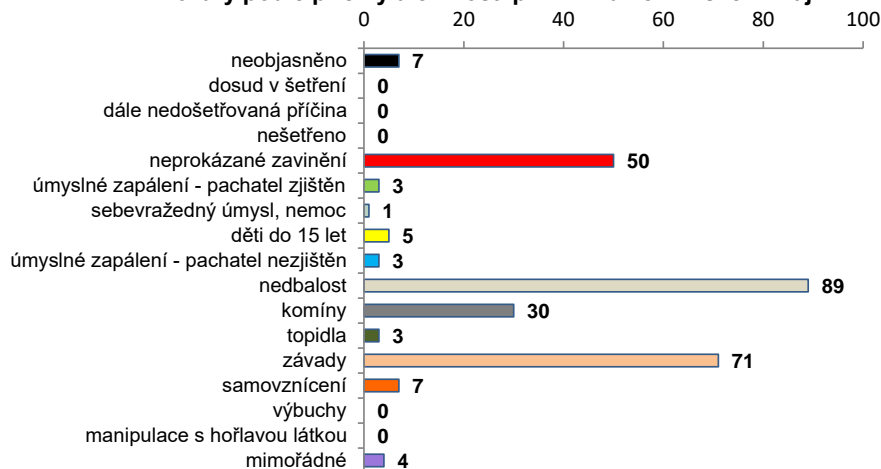
V. Požáry podle příčiny a činnosti při vzniku za leden až květen 2024

Tabulka 5 Požáry podle příčiny a činnosti při vzniku v okresech Zlínského kraje

Kategorie / okres (kraj)	Kroměříž	Uherské Hradiště	Vsetín	Zlín	Zlínský
neobjasněno	0	1	5	1	7
dosud v šetření	0	0	0	0	0
dále nedošetřovaná příčina	0	0	0	0	0
nešetřeno	0	0	0	0	0
neprokázané zavinění	10	7	15	18	50
úmyslné zapálení - pachatel zjištěn	1	2	0	0	3
sebevražedný úmysl, nemoc	0	0	1	0	1
děti do 15 let	2	1	2	0	5
úmyslné zapálení - pachatel nezjištěn	1	0	0	2	3
nedbalost	14	22	29	24	89
komíny	4	3	14	9	30
topidla	0	0	2	1	3
závady	16	9	19	27	71
samovznícení	4	3	0	0	7
výbuchy	0	0	0	0	0
manipulace s hořlavou látkou	0	0	0	0	0
mimořádné	3	0	0	1	4
Celkem	55	48	87	83	273

pozn.: Dále nedošetřovaná příčina - jedná se o požáry se základní evidencí, například požáry přírodních porostů, odpadů, demolic a vraků vozidel, kdy nedošlo ke vzniku škody a rozšíření požáru.

Požáry podle příčiny a činnosti při vzniku ve Zlínském kraji



Požáry k celkovému počtu všech událostí po okresech Zlínského kraje

