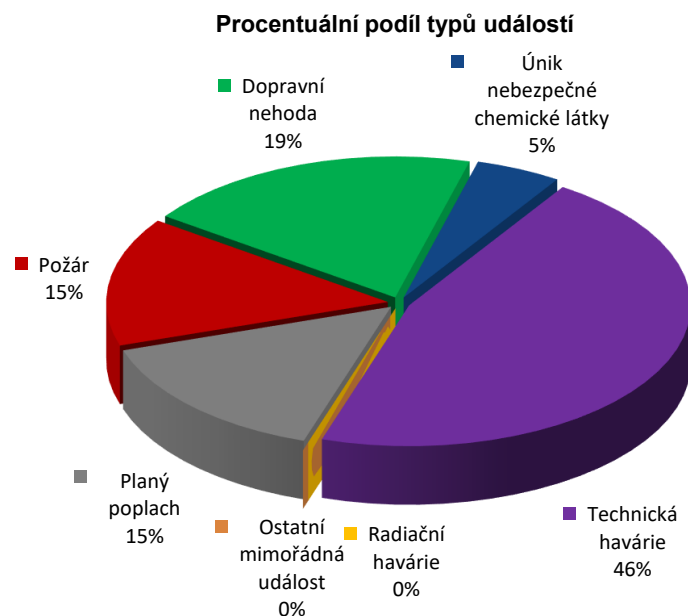
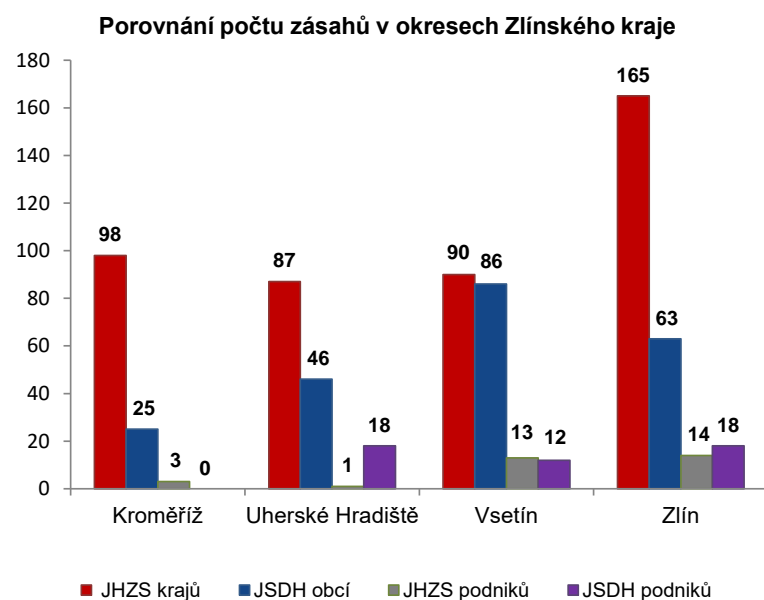


I. Základní statistické údaje o zásahové činnosti za květen 2024

Tabulka 1 Přehled počtu zásahů v okresech Zlínského kraje

Okres (kraj) / jednotka	Počet událostí	ZÁSAHY				
		všech jednotek PO	JHZZS krajů	JSDH obcí	JHZZS podniků	JSDH podniků
Kroměříž	87	126	98	25	3	0
Uherské Hradiště	85	152	87	46	1	18
Vsetín	118	201	90	86	13	12
Zlín	177	260	165	63	14	18
Zlínský	467	739	440	220	31	48



II. Základní statistické údaje o událostech za květen 2024

Tabulka 2 Přehled počtu událostí v okresech Zlínského kraje

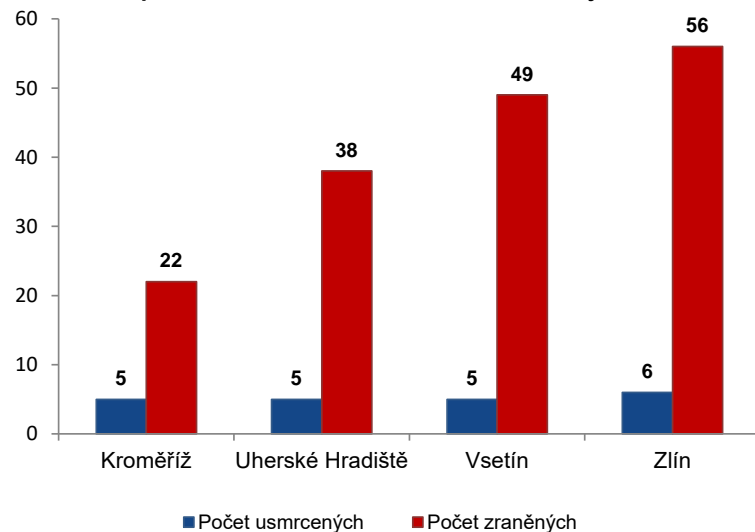
Typ události / okres (kraj)	Kroměříž	Uherské Hradiště	Vsetín	Zlín	Zlínský
12 - P - s účastí jednotky PO	14	9	21	22	66
19 - P - bez účasti jednotky PO	1	0	1	1	3
P celkem	15	9	22	23	69
21 - DN - silniční	21	23	20	24	88
22 - DN - silniční hromadná	0	0	0	0	0
23 - DN - železniční (vč. metra)	0	0	0	0	0
24 - DN - letecká	0	0	0	0	0
25 - DN - ostatní	3	0	0	0	3
DN celkem	24	23	20	24	91
41 - UNL - únik plynu/aerosolu	2	0	2	1	5
42 - UNL - únik kapaliny	0	0	1	1	2
43 - UNL - únik ropných produktů	3	2	5	5	15
44 - UNL - únik pevné látky	0	0	0	0	0
45 - UNL - ostatní	1	0	0	0	1
UNL celkem	6	2	8	7	23
51 - TH - technická havárie	0	0	0	0	0
52 - TH - technická pomoc	33	32	43	65	173
53 - TH - technologická pomoc	0	0	0	0	0
54 - TH - ostatní pomoc	3	8	12	18	41
TH celkem	36	40	55	83	214
61 - Radiační havárie a nehoda	0	0	0	0	0
71 - Ostatní mimořádné události	0	0	0	0	0
81 - Planý poplach	6	11	13	40	70
Události celkem	87	85	118	177	467

III. Následky mimořádných událostí - usmrcení, zranění, evakuování a zachránění za květen 2024

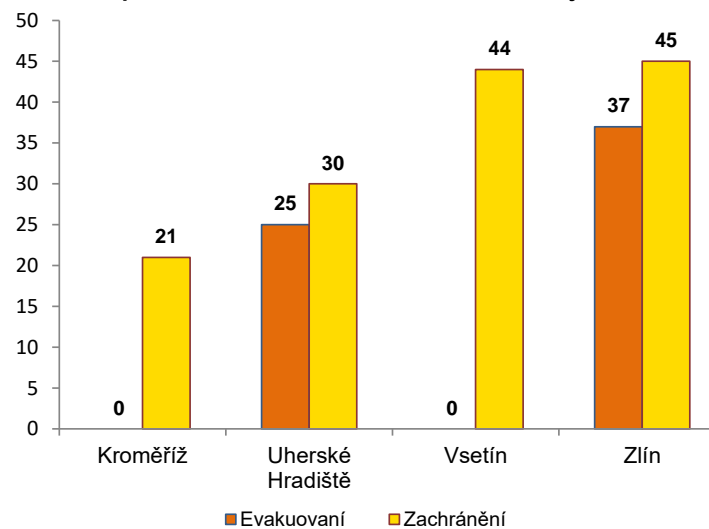
Tabulka 3 Souhrn usmrcených, zraněných, evakuovaných a zachráněných osob při událostech v okresech Zlínského kraje

Okres (kraj)	Počet usmrcených			Počet zraněných			Evakuování	Zachránění
	osob	hasičů JHZS	hasičů JSDH	osob	hasičů JHZS	hasičů JSDH		
Kroměříž	5	0	0	22	0	0	0	21
Uherské Hradiště	5	0	0	38	0	0	25	30
Vsetín	5	0	0	49	0	1	0	44
Zlín	6	0	0	56	0	3	37	45
Zlínský	21	0	0	165	0	4	62	140

Přehled počtu usmrcených a zraněných osob při událostech v okresech Zlínského kraje



Přehled počtu evakuovaných a zachráněných osob při událostech v okresech Zlínského kraje

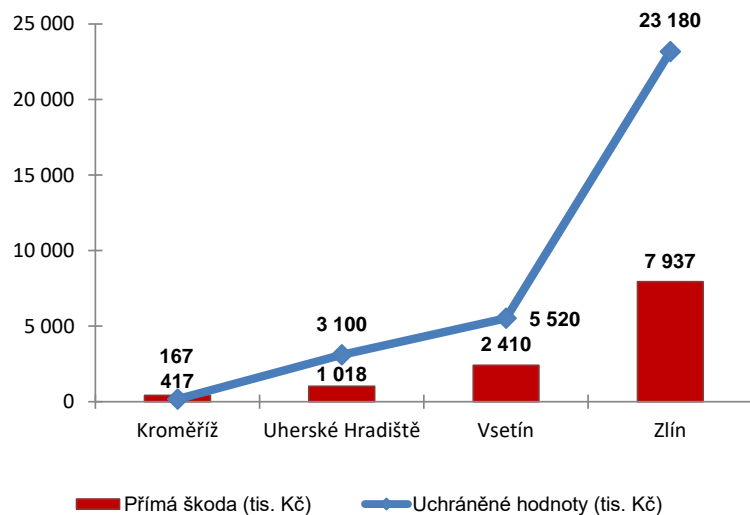


IV. Základní statistické údaje o událostech typu požár za květen 2024

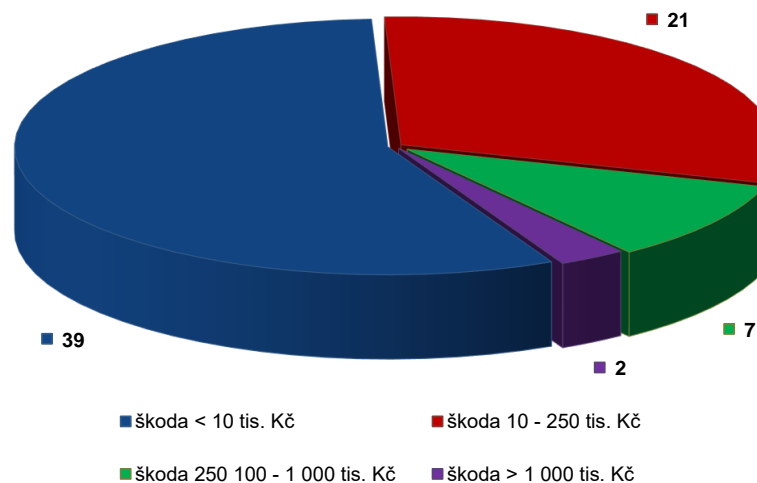
Tabulka 4 Základní údaje o požárech

Údaje o požárech / okres (kraj)	Kroměříž	Uherské Hradiště	Vsetín	Zlín	Zlínský
škoda < 10 tis. Kč	10	7	13	9	39
škoda 10 - 250 tis. Kč	4	1	8	8	21
škoda 250 100 - 1 000 tis. Kč	1	1	0	5	7
škoda > 1 000 tis. Kč	0	0	1	1	2
Počet požárů	15	9	22	23	69
Přímá škoda (tis. Kč)	417	1 018	2 410	7 937	11 782
Uchráněné hodnoty (tis. Kč)	167	3 100	5 520	23 180	31 967
Usmrceno osob	0	0	0	0	0
Zraněno osob	0	0	7	13	20

Přehled přímé škody a uchráněné hodnoty v tis. Kč při požárech v okresech Zlínského kraje



Přehled počtu požárů podle škody v tis. Kč ve Zlínském kraji



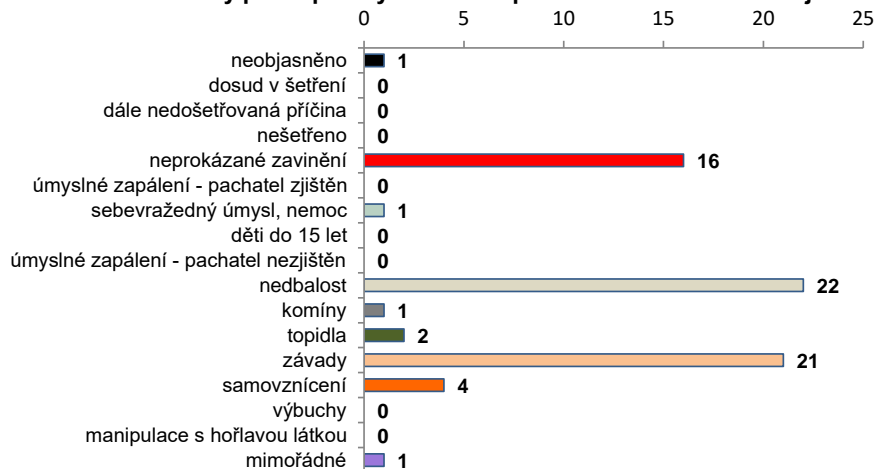
V. Požáry podle příčiny a činnosti při vzniku za květen 2024

Tabulka 5 Požáry podle příčiny a činnosti při vzniku v okresech Zlínského kraje

Kategorie / okres (kraj)	Kroměříž	Uherské Hradiště	Vsetín	Zlín	Zlínský
neobjasněno	0	0	1	0	1
dosud v šetření	0	0	0	0	0
dále nedošetřovaná příčina	0	0	0	0	0
nešetřeno	0	0	0	0	0
neprokázané zavinění	4	1	6	5	16
úmyslné zapálení - pachatel zjištěn	0	0	0	0	0
sebevražedný úmysl, nemoc	0	0	1	0	1
děti do 15 let	0	0	0	0	0
úmyslné zapálení - pachatel nezjištěn	0	0	0	0	0
nedbalost	4	4	7	7	22
komíny	0	0	1	0	1
topidla	0	0	1	1	2
závady	5	1	5	10	21
samovznícení	1	3	0	0	4
výbuchy	0	0	0	0	0
manipulace s hořlavou látkou	0	0	0	0	0
mimořádné	1	0	0	0	1
Celkem	15	9	22	23	69

pozn.: Dále nedošetřovaná příčina - jedná se o požáry se základní evidencí, například požáry přírodních porostů, odpadů, demolic a vraků vozidel, kdy nedošlo ke vzniku škody a rozšíření požáru.

Požáry podle příčiny a činnosti při vzniku ve Zlínském kraji



Požáry k celkovému počtu všech událostí po okresech Zlínského kraje

