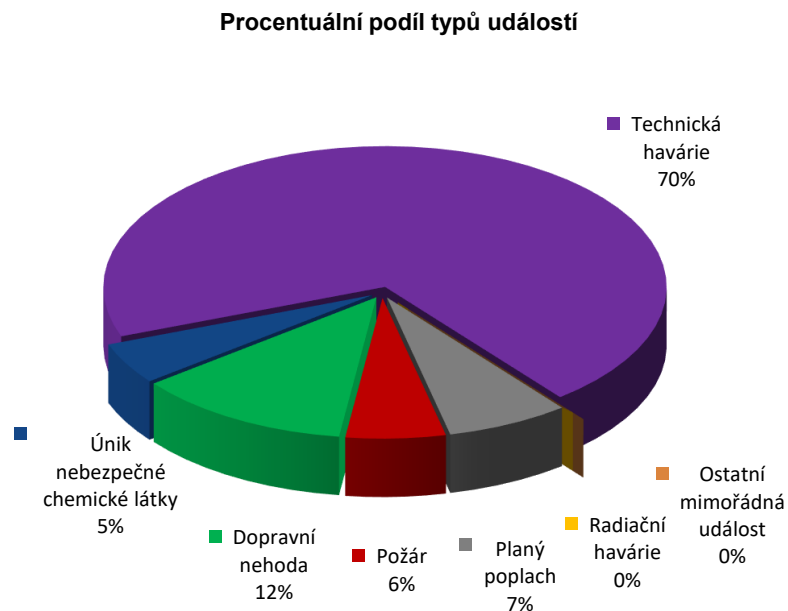
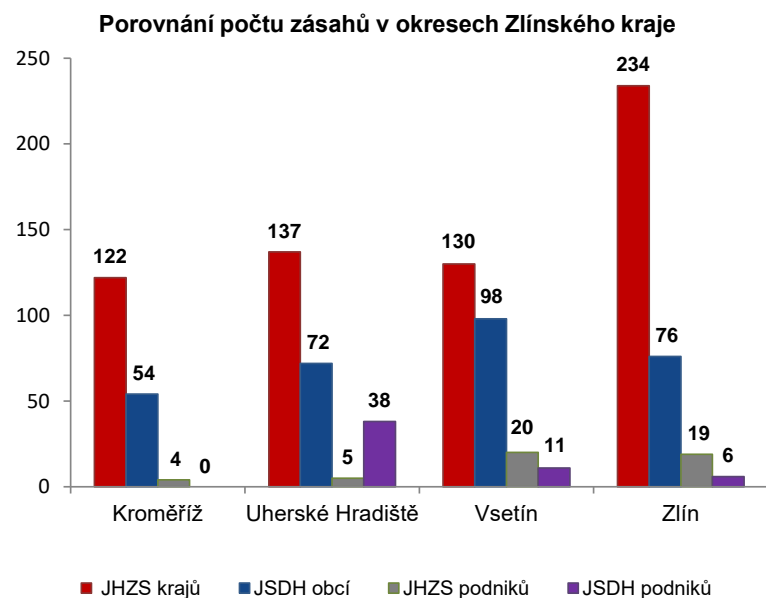


I. Základní statistické údaje o zásahové činnosti za srpen 2024

Tabulka 1 Přehled počtu zásahů v okresech Zlínského kraje

Okres (kraj) / jednotka	Počet událostí	ZÁSAHY				
		všech jednotek PO	JHZS krajů	JSDH obcí	JHZS podniků	JSDH podniků
Kroměříž	147	180	122	54	4	0
Uherské Hradiště	163	252	137	72	5	38
Vsetín	184	259	130	98	20	11
Zlín	257	335	234	76	19	6
Zlínský	751	1 026	623	300	48	55



II. Základní statistické údaje o událostech za srpen 2024

Tabulka 2 Přehled počtu událostí v okresech Zlínského kraje

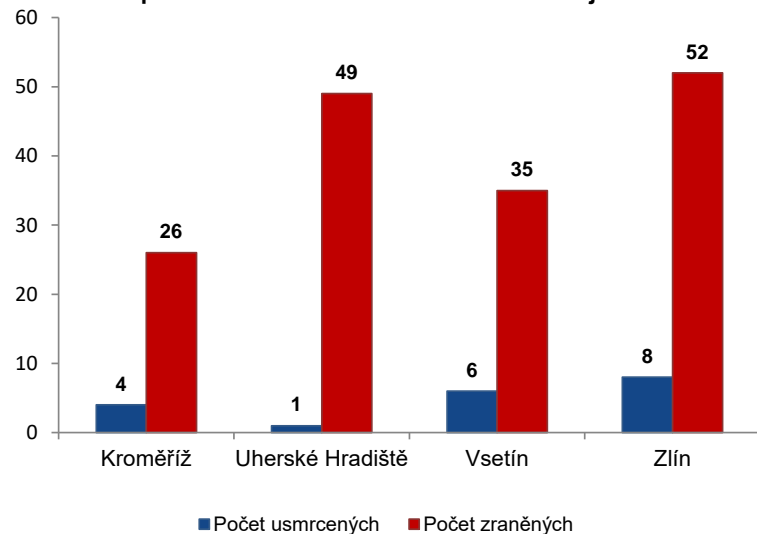
Typ události / okres (kraj)	Kroměříž	Uherské Hradiště	Vsetín	Zlín	Zlínský
12 - P - s účastí jednotky PO	6	12	14	11	43
19 - P - bez účasti jednotky PO	0	0	0	0	0
P celkem	6	12	14	11	43
21 - DN - silniční	23	23	20	25	91
22 - DN - silniční hromadná	0	0	0	0	0
23 - DN - železniční (vč. metra)	0	1	0	0	1
24 - DN - letecká	0	0	1	0	1
25 - DN - ostatní	0	0	0	0	0
DN celkem	23	24	21	25	93
41 - UNL - únik plynu/aerosolu	0	2	1	1	4
42 - UNL - únik kapaliny	0	0	0	2	2
43 - UNL - únik ropných produktů	3	5	4	15	27
44 - UNL - únik pevné látky	0	0	0	0	0
45 - UNL - ostatní	0	1	1	1	3
UNL celkem	3	8	6	19	36
51 - TH - technická havárie	0	0	0	0	0
52 - TH - technická pomoc	104	101	122	167	494
53 - TH - technologická pomoc	0	0	0	0	0
54 - TH - ostatní pomoc	4	8	9	11	32
TH celkem	108	109	131	178	526
61 - Radiační havárie a nehoda	0	0	0	0	0
71 - Ostatní mimořádné události	0	0	0	0	0
81 - Planý poplach	7	10	12	24	53
Událostí celkem	147	163	184	257	751

III. Následky mimořádných událostí - usmrcení, zranění, evakuování a zachránění za srpen 2024

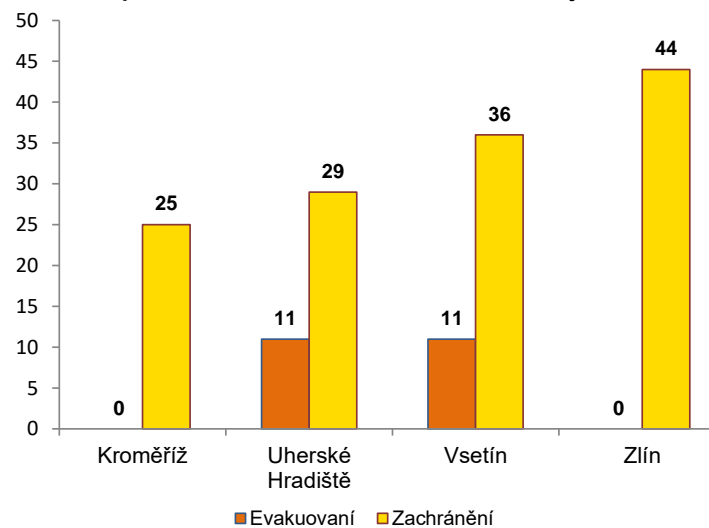
Tabulka 3 Souhrn usmrcených, zraněných, evakuovaných a zachráněných osob při událostech v okresech Zlínského kraje

Okres (kraj)	Počet usmrcených			Počet zraněných			Evakuování	Zachránění
	osob	hasičů JHZS	hasičů JSDH	osob	hasičů JHZS	hasičů JSDH		
Kroměříž	4	0	0	26	0	0	0	25
Uherské Hradiště	1	0	0	49	1	0	11	29
Vsetín	6	0	0	35	0	0	11	36
Zlín	8	0	0	52	0	0	0	44
Zlínský	19	0	0	162	1	0	22	134

Přehled počtu usmrcených a zraněných osob při událostech v okresech Zlínského kraje



Přehled počtu evakuovaných a zachráněných osob při událostech v okresech Zlínského kraje

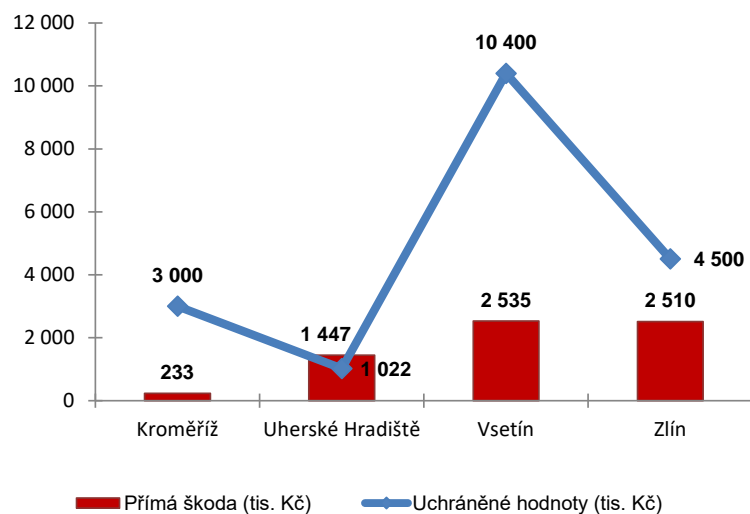


IV. Základní statistické údaje o událostech typu požár za srpen 2024

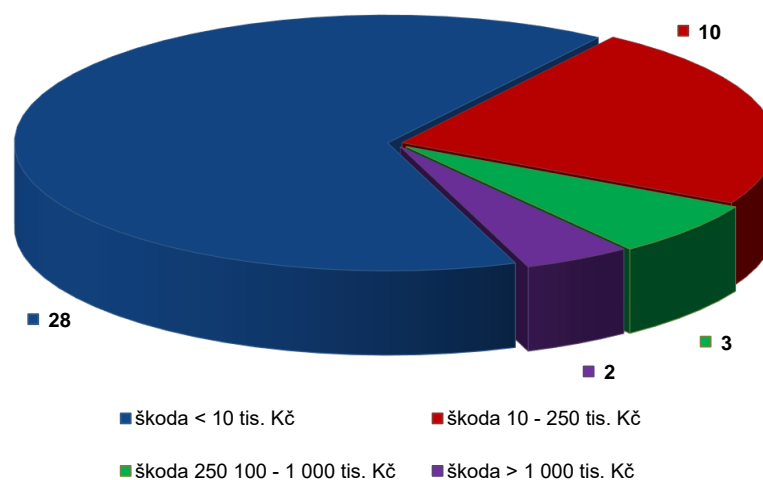
Tabulka 4 Základní údaje o požárech

Údaje o požárech / okres (kraj)	Kroměříž	Uherské Hradiště	Vsetín	Zlín	Zlínský
škoda < 10 tis. Kč	4	8	8	8	28
škoda 10 - 250 tis. Kč	2	2	5	1	10
škoda 250 100 - 1 000 tis. Kč	0	2	0	1	3
škoda > 1 000 tis. Kč	0	0	1	1	2
Počet požárů	6	12	14	11	43
Přímá škoda (tis. Kč)	233	1 447	2 535	2 510	6 725
Uchráněné hodnoty (tis. Kč)	3 000	1 022	10 400	4 500	18 922
Usmrceno osob	0	0	0	0	0
Zraněno osob	0	1	0	1	2

Přehled přímé škody a uchráněné hodnoty v tis. Kč při požárech v okresech Zlínského kraje



Přehled počtu požárů podle škody v tis. Kč ve Zlínském kraji



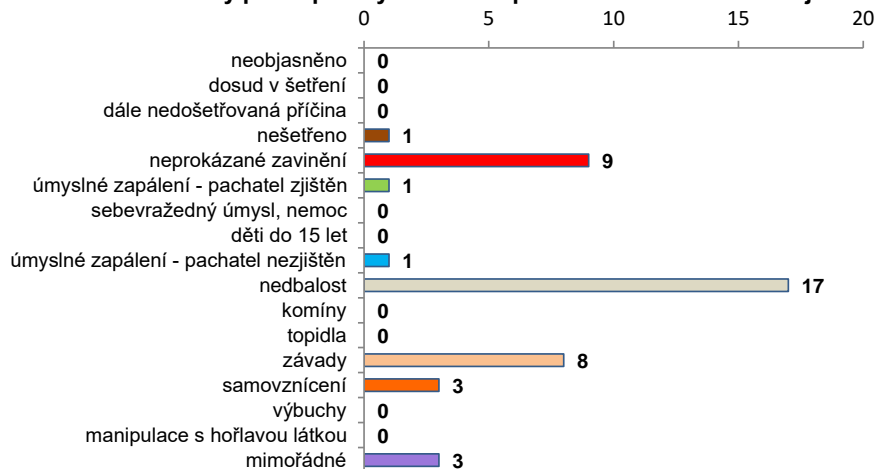
V. Požáry podle příčiny a činnosti při vzniku za srpen 2024

Tabulka 5 Požáry podle příčiny a činnosti při vzniku v okresech Zlínského kraje

Kategorie / okres (kraj)	Kroměříž	Uherské Hradiště	Vsetín	Zlín	Zlínský
neobjasněno	0	0	0	0	0
dosud v šetření	0	0	0	0	0
dále nedošetřovaná příčina	0	0	0	0	0
nešetřeno	0	0	0	1	1
neprokázané zavinění	1	2	5	1	9
úmyslné zapálení - pachatel zjištěn	1	0	0	0	1
sebevražedný úmysl, nemoc	0	0	0	0	0
děti do 15 let	0	0	0	0	0
úmyslné zapálení - pachatel nezjištěn	1	0	0	0	1
nedbalost	2	6	5	4	17
komíny	0	0	0	0	0
topidla	0	0	0	0	0
závady	1	3	3	1	8
samovznícení	0	1	0	2	3
výbuchy	0	0	0	0	0
manipulace s hořlavou látkou	0	0	0	0	0
mimořádné	0	0	1	2	3
Celkem	6	12	14	11	43

pozn.: Dále nedošetřovaná příčina - jedná se o požáry se základní evidencí, například požáry přírodních porostů, odpadů, demolic a vraků vozidel, kdy nedošlo ke vzniku škody a rozšíření požáru.

Požáry podle příčiny a činnosti při vzniku ve Zlínském kraji



Požáry k celkovému počtu všech událostí po okresech Zlínského kraje

