



## HASIČSKÝ ZÁCHRANNÝ SBOR OLOMOUCKÉHO KRAJE

---

# STATISTICKÝ PŘEHLED UDÁLOSTÍ NA ÚZEMÍ OLOMOUCKÉHO KRAJE ZA OBDOBÍ :

1.ČERVENCE – 30.ZÁŘÍ

# 2008

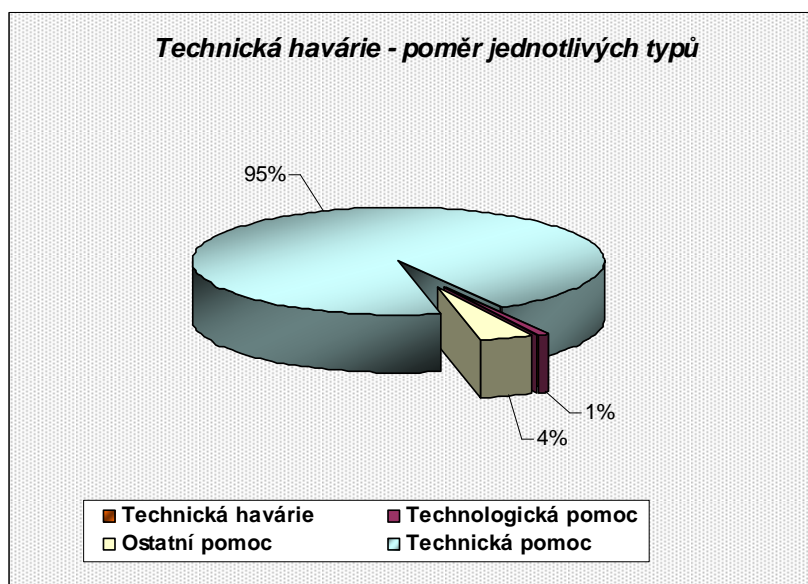
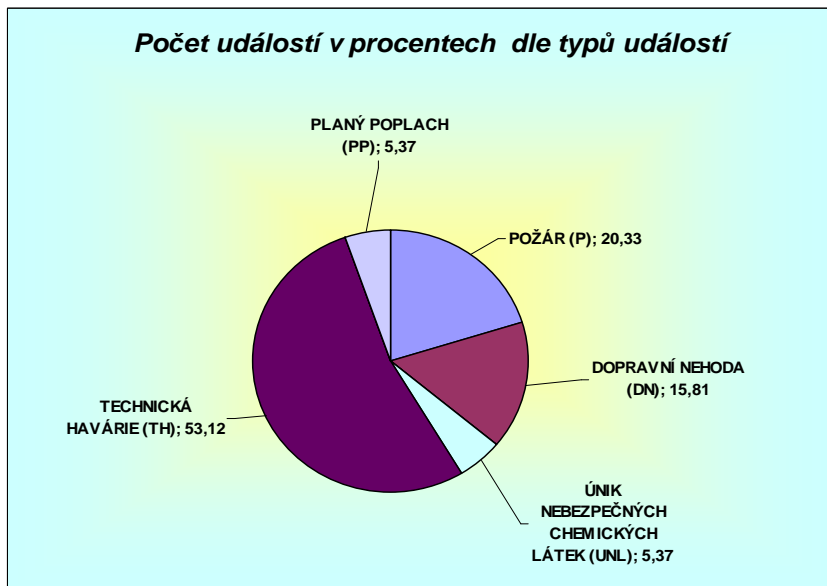
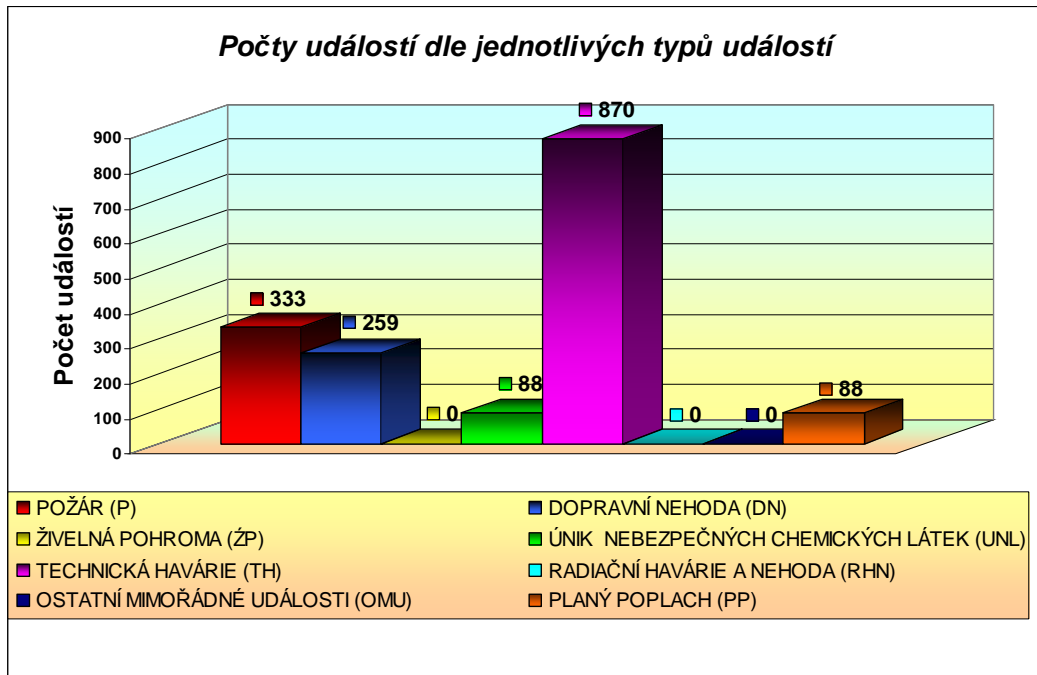
Export dat : 15. října 2008

## OBSAH STATISTICKÉHO PŘEHLEDU :

1. PŘEHLED POČTU UDÁLOSTÍ DLE TYPU VE SLEDOVANÉM OBDOBÍ .....	3
2. PŘEHLED POČTU ŘEŠENÝCH UDÁLOSTÍ DLE ÚZEMNÍCH ODBORŮ VE SLEDOVANÉM OBDOBÍ. ....	5
3. PŘEHLED POČTU ŘEŠENÝCH UDÁLOSTÍ DLE OBCÍ S ROZŠÍŘENOU PŮSOBNOSTÍ VE SLEDOVANÉM OBDOBÍ. ....	6
4. PŘEHLED POŽÁRŮ DLE PŘÍČIN A ČINNOSTI PŘI VZNIKU VE SLEDOVANÉM OBDOBÍ. ....	7
4.1 Přehled požárů dle příčin a činnosti při vzniku bez požárů dále nedošetřovaných ve sledovaném období. ....	8
4.2 Přehled požárů se škodou 1 000 000 Kč a vyšší ve sledovaném období. ....	8
5. PŘEHLED POČTU ZÁSAHŮ STANIC JPO I. DLE TYPU UDÁLOSTI VE SLEDOVANÉM OBDOBÍ. ....	9
6. PŘEHLED POČTU ZÁSAHŮ OSTATNÍCH JEDNOTEK POŽÁRNÍ OCHRANY (MIMO JPO I.) DLE ÚZEMNÍCH ODBORŮ VE SLEDOVANÉM OBDOBÍ. ....	10
7. PŘEHLED POČTU UDÁLOSTÍ DLE ČASU OHLÁŠENÍ VE SLEDOVANÉM OBDOBÍ.	11
8. PŘEHLED POČTU UDÁLOSTÍ DLE DNŮ V TÝDNU VE SLEDOVANÉM OBDOBÍ. ....	11
9. PŘEHLED POČTU ZÁSAHŮ JEDNOTEK POŽÁRNÍ OCHRANY DLE VZDÁLENOSTI VE SLEDOVANÉM OBDOBÍ. ....	12
10. Přehled počtu společných zásahů jednotek požární ochrany s ostatními složkami IZS ve sledovaném období. ....	13

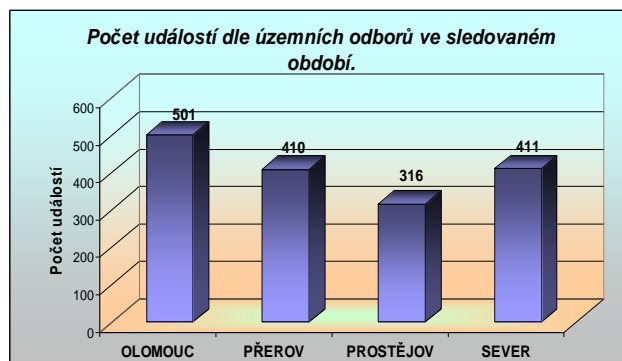
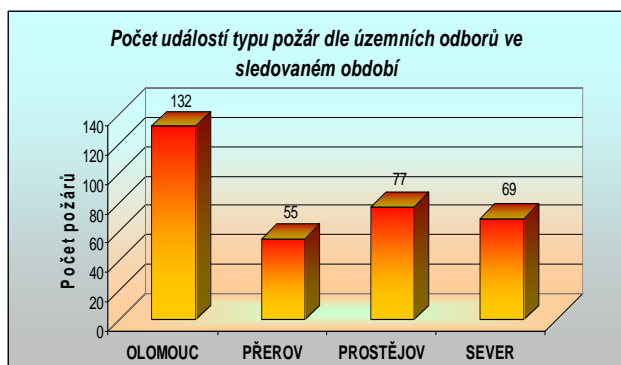
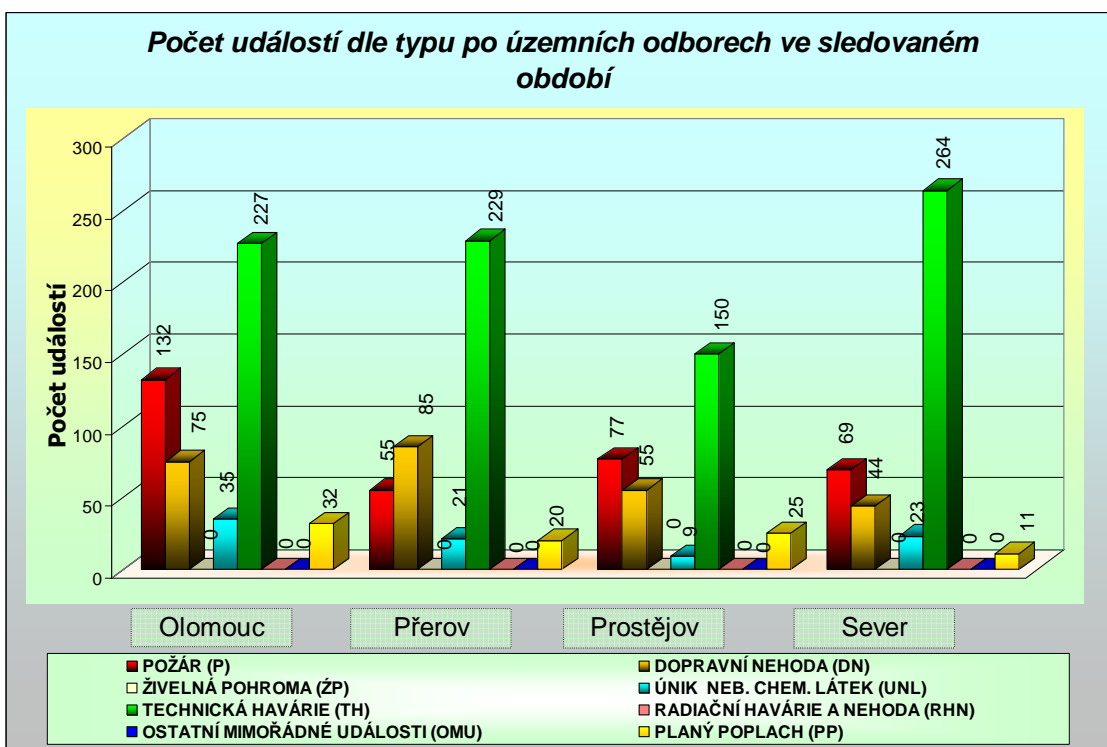
## 1. Přehled počtu událostí dle typu ve sledovaném období

Období od: 1.7.2008 do: 30.9.2008			
Typ události	počet	v%	
<b>POŽÁR (P)</b>	<b>333</b>	<b>20,33</b>	
Požár	330	20,15	
Požár bez účasti JPO	3	0,18	
<b>DOPRAVNÍ NEHODA (DN)</b>	<b>259</b>	<b>15,81</b>	
Dopravní nehoda silniční	246	15,02	
Dopravní nehoda silniční hromadná	1	0,06	
Dopravní nehoda železniční (vč. metra)	11	0,67	
Dopravní nehoda letecká	0	0,00	
Dopravní nehoda - ostatní	1	0,06	
<b>ŽIVELNÁ POHROMA (ŽP)</b>	<b>0</b>	<b>0,00</b>	
Převažující povodeň, záplava, déšť	0	0,00	
Převažující sníh, námrazy	0	0,00	
Převažující větrná smršť	0	0,00	
Sesuv půdy	0	0,00	
Živelní pohroma - ostatní (např. zemětřesení)	0	0,00	
<b>ÚNIK NEBEZPEČNÝCH CHEMICKÝCH LÁTEK (UNL)</b>	<b>88</b>	<b>5,37</b>	
Únik plynu/aerosolu	8	0,49	
Únik kapaliny (mimo ropných produktů)	4	0,24	
Únik ropných produktů	66	4,03	
Únik pevné látky	0	0,00	
Únik nebezpečné chem. látky - ostatní (včetně jiné než chemické)	10	0,61	
<b>TECHNICKÁ HAVÁRIE (TH)</b>	<b>870</b>	<b>53,12</b>	
Technická havárie	1	0,06	
Technologická pomoc	5	0,31	
Ostatní pomoc	38	2,32	
Technická pomoc	826	50,43	
<b>RADIAČNÍ HAVÁRIE A NEHODA (RHN)</b>	<b>0</b>	<b>0,00</b>	
Radiační havárie a nehoda	0	0,00	
<b>OSTATNÍ MIMOŘÁDNÉ UDÁLOSTI (OMU)</b>	<b>0</b>	<b>0,00</b>	
Ostatní mimořádné události	0	0,00	
<b>PLANÝ POPLACH (PP)</b>	<b>88</b>	<b>5,37</b>	
Planý poplach	88	5,37	
<b>Celkem</b>	<b>1638</b>	<b>100</b>	



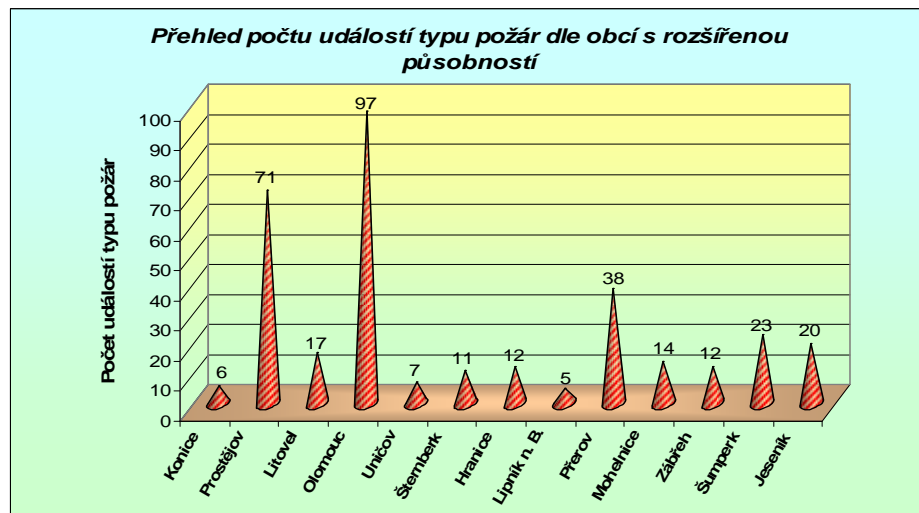
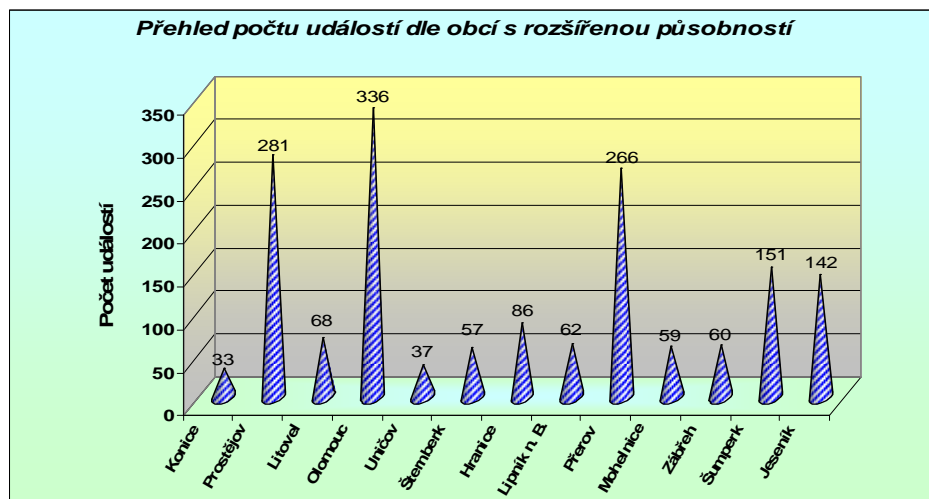
## 2. Přehled počtu řešených událostí dle územních odborů ve sledovaném období.

Období od: 1.7.2008										
do: 30.9.2008										
územní odbor	POŽÁR (P)	DOPRAVNÍ NEHODA (DN)	ŽIVELNÁ POHROMA (ŽP)	ÚNIK NEB. CHEM. LÁTEK (UNL)	TECHNICKÁ HAVÁRIE (TH)	RADIAČNÍ HAVÁRIE A NEHODA (RHN)	OSTATNÍ MIMOŘÁDNÉ UDÁLOSTI (OMU)	PLANÝ POPLACH (PP)	CELKEM ZA UO	
OLOMOUC	132	75	0	35	227	0	0	32	501	
PŘEROV	55	85	0	21	229	0	0	20	410	
PROSTĚJOV	77	55	0	9	150	0	0	25	316	
SEVER	69	44	0	23	264	0	0	11	411	
CELKEM	333	259	0	88	870	0	0	88	1638	



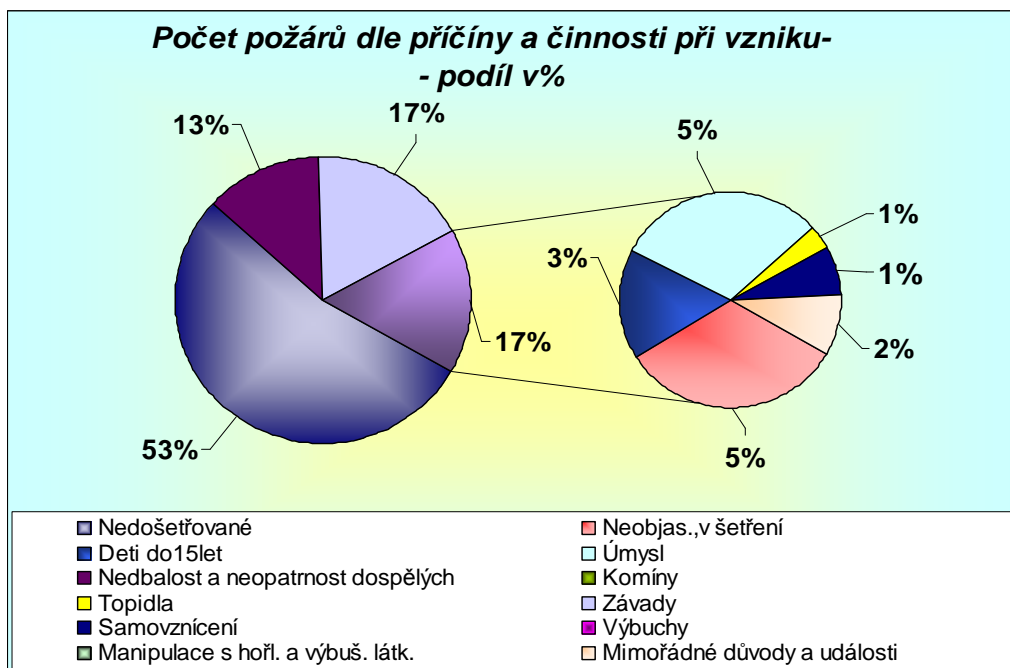
### 3. Přehled počtu řešených událostí dle obcí s rozšířenou působností ve sledovaném období.

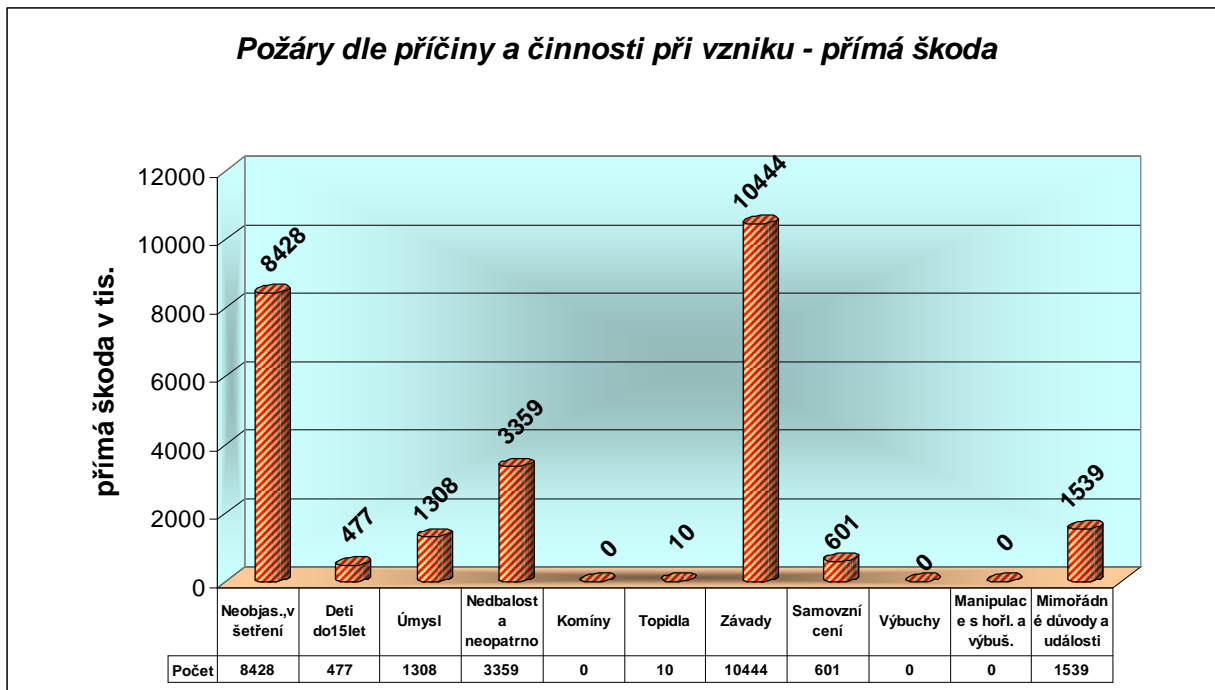
Období od: 1.7.2008 do: 30.9.2008		(P)	(DN)	(ŽP)	(UNL)	(TH)	(RHN)	(OMU)	(PP)	
ORP	POŽÁR	DOPRAVNÍ NEHODA	ŽIVELNÁ POHROMA	UNIK NEB. CHEM. LÁTEK	TECHNICKÁ HAVÁRIE	RADIACNÍ HAVÁRIE A NEHODA	OSTATNÍ MIMOŘÁDNÉ UDÁLOSTI	PLANÝ POPLACH	CELKEM ZA ORP	
	Konice	6	3	0	0	24	0	0	0	33
Prostějov	71	52	0	9	124	0	0	25	281	
Litovel	17	10	0	6	33	0	0	2	68	
Olomouc	97	44	0	16	152	0	0	27	336	
Uničov	7	7	0	6	16	0	0	1	37	
Šternberk	11	11	0	7	26	0	0	2	57	
Hranice	12	24	0	9	35	0	0	6	86	
Lipník n. B.	5	22	0	1	31	0	0	3	62	
Přerov	38	41	0	11	165	0	0	11	266	
Mohelnice	14	5	0	5	35	0	0	0	59	
Zábřeh	12	12	0	8	28	0	0	0	60	
Šumperk	23	14	0	5	104	0	0	5	151	
Jeseník	20	14	0	5	97	0	0	6	142	



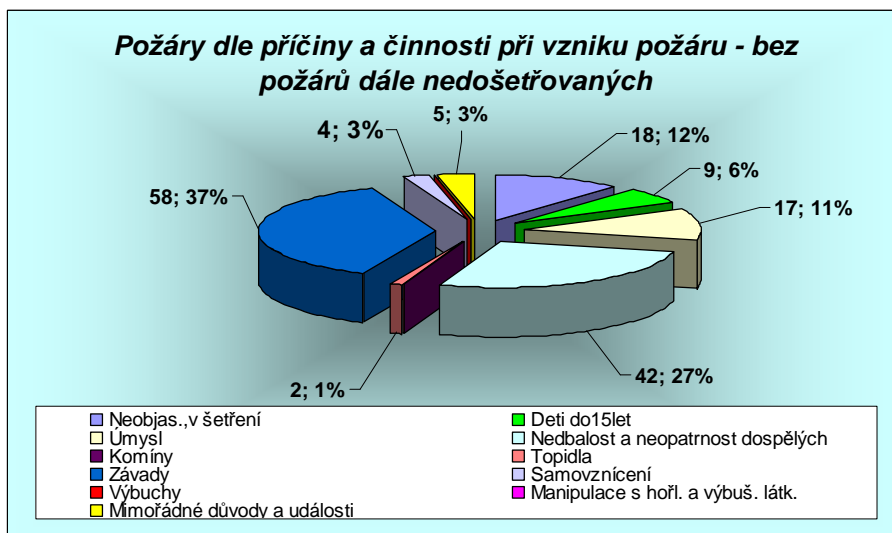
#### 4. Přehled požárů dle příčin a činnosti při vzniku ve sledovaném období.

Období		od: 1.7.2008		do: 30.9.2008			
Kategorie příčin	Počet požárů	Podíl v %	Přímá škoda v tis.	Podíl v %	Usmrceno osob	Zraněno osob	
Nedošetřované	178	53,45	0	0,00	0	0	
Neobjas.,v šetření	18	5,41	8428	32,21	5	2	
Deti do15let	9	2,70	477	1,82	0	0	
Úmysl	17	5	1308	5	1	1	
Nedbalost a neopatrnost dospělých	42	12,61	3359	12,84	0	8	
Komíny	0	0,00	0	0,00	0	0	
Topidla	2	0,60	10	0,04	0	0	
Závady	58	17,41	10444	39,92	0	1	
Samovznícení	4	1,20	601	2,29	0	1	
Výbuchy	0	0,00	0	0,00	0	0	
Manipulace s hořl. a výbuš. látk.	0	0,00	0	0,00	0	0	
Mimořádné důvody a události	5	1,50	1539	5,88	1	0	
<b>CELKEM</b>	<b>333</b>	<b>100</b>	<b>26165</b>	<b>100</b>	<b>7</b>	<b>13</b>	





**4.1 Přehled požárů dle příčin a činnosti při vzniku bez požárů dále nedošetřovaných ve sledovaném období.**



**4.2 Přehled požárů se škodou 1 000 000 Kč a vyšší ve sledovaném období.**

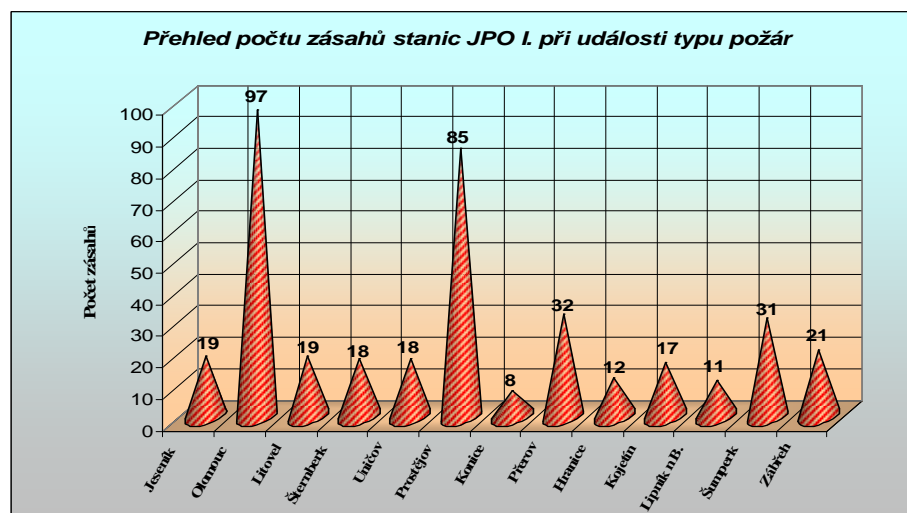
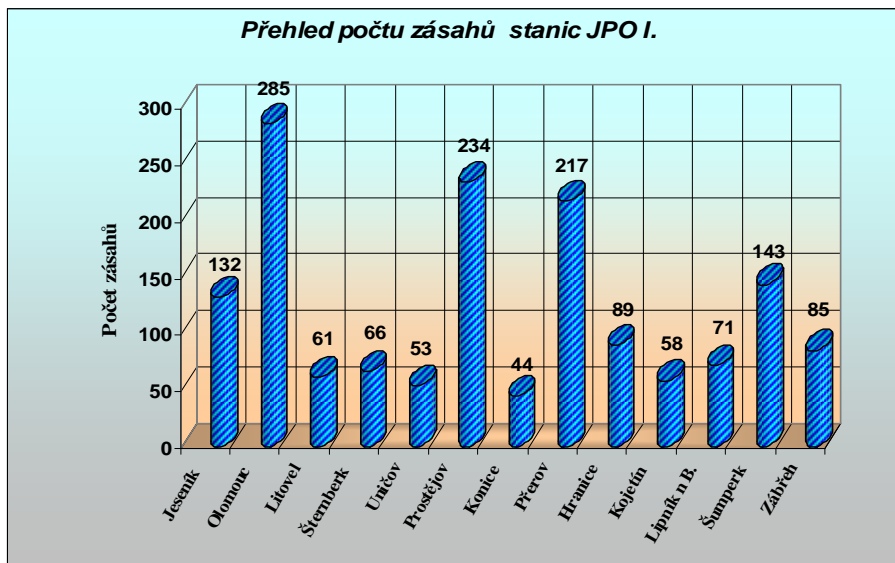
Období: od: 1.7.2008  
do: 30.9.2008

Vznik	Objekt	Adresa Okres	Obec	Část obce	Přímá škoda v tis.	Uchráněno v tis.	Příčina
12.9.2008	Pilnice bývalé pily	Olomouc	Olomouc	Pavlovičky	8000	0	v šetření
23.8.2008	Motorový prostor autobusu	Prostějov	Prostějov		3500	0	technická závada
15.8.2008	Dřevěná rekreační chata	Olomouc	Dolany	Dolany	1200	0	blesk - objekty nechráněné hromosvodem
30.8.2008	Rodinný domek	Olomouc	Luběnice		1008	3500	používání otevř. ohně k osvětlování, rozechřívání ap.
22.9.2008	Bývalá výrobní oděvu	Přerov	Potštát	Potštát	1000	1000	spalování odpadu v prostoru budovy



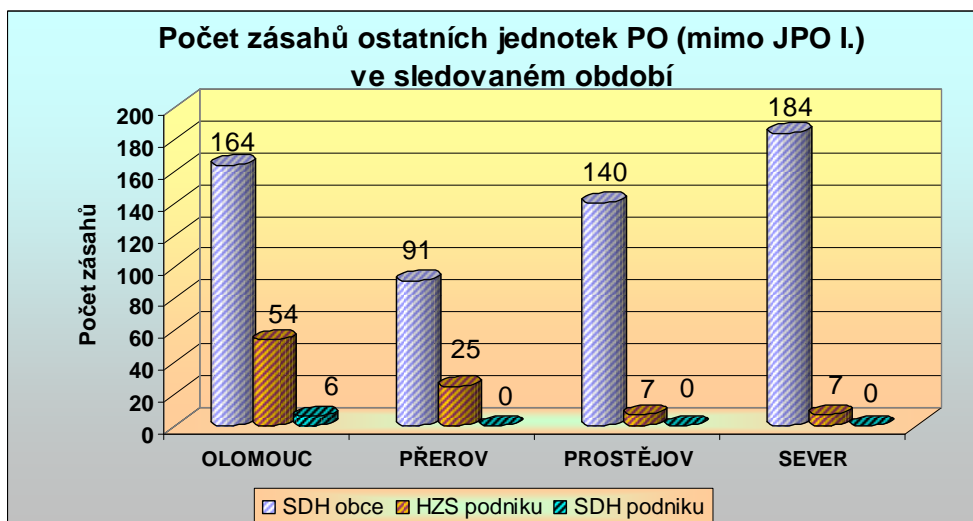
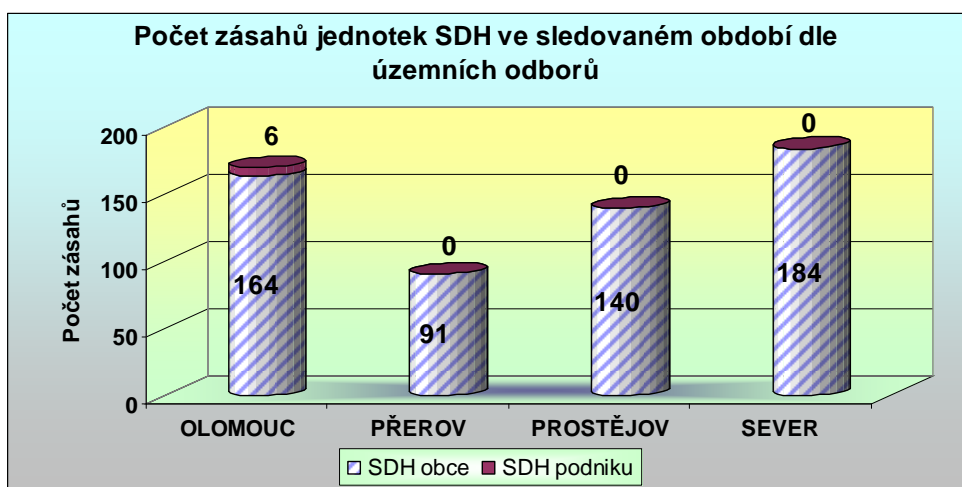
## 5. Přehled počtu zásahů stanic JPO I. dle typu události ve sledovaném období.

Období od: 1.7.2008 do: 30.9.2008		(P)	(DN)	(ŽP)	(UNL)	(TH)	(RHN)	(OMU)	(PP)	
Stanice	POŽÁR	DOPRAVNÍ NEHODA	ŽIVELNÁ POHROMA	ÚNIK NEB. CHEM. LÁTEK		TECHNICKÁ HAVÁRIE	RADIČNÍ HAVÁRIE A NEHODA	OSTATNÍ MIMOŘÁDNÉ UDÁLOSTI	PLANÝ POPLACH	CELKEM ZA JPO I.
Jeseník	19	16	0	5		87	0	0	5	132
Olomouc	97	44	0	15		106	0	0	23	285
Litovel	19	12	0	4		24	0	0	2	61
Šternberk	18	14	0	7		24	0	0	3	66
Uničov	18	7	0	9		17	0	0	2	53
Prostějov	85	46	0	8		74	0	0	21	234
Konice	8	5	0	0		31	0	0	0	44
Přerov	32	32	0	9		135	0	0	9	217
Hranice	12	27	0	8		33	0	0	9	89
Kojetín	17	12	0	1		25	0	0	3	58
Lipník n B.	11	26	0	4		26	0	0	4	71
Šumperk	31	14	0	5		89	0	0	4	143
Zábřeh	21	14	0	12		38	0	0	0	85
<b>Celkem</b>										<b>1538</b>



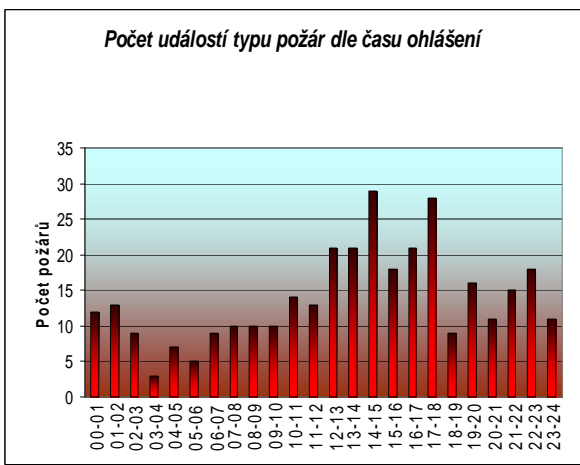
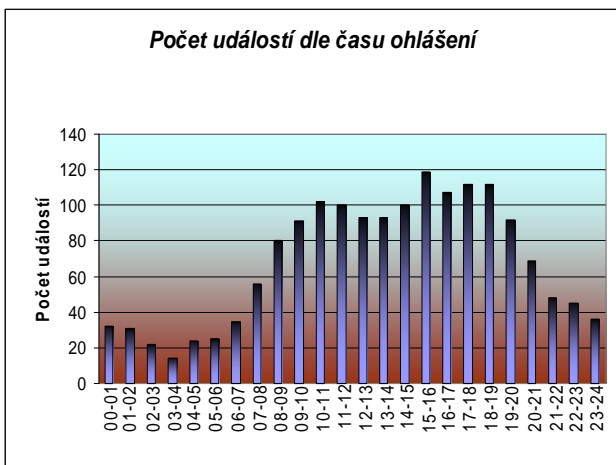
**6. Přehled počtu zásahů ostatních jednotek požární ochrany (mimo JPO I.) dle územních odborů ve sledovaném období.**

Období	od: 1.7.2008				
	do: 30.9.2008				
územní odbor	počet zásahů			CELKEM	
	SDH obce	HZS podniku	SDH podniku		
OLOMOUC	164	54	6	224	
PŘEROV	91	25	0	116	
PROSTĚJOV	140	7	0	147	
SEVER	184	7	0	191	
CELKEM	579	93	6	678	



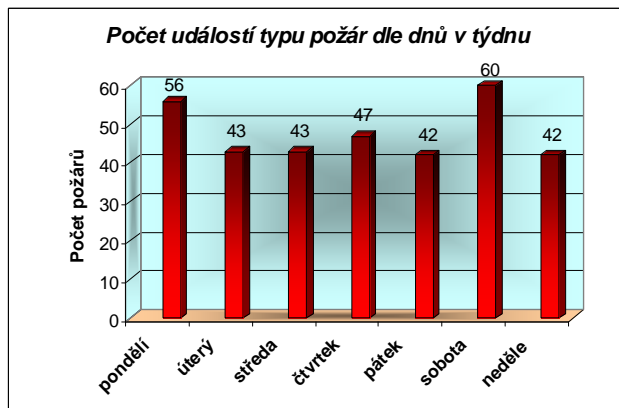
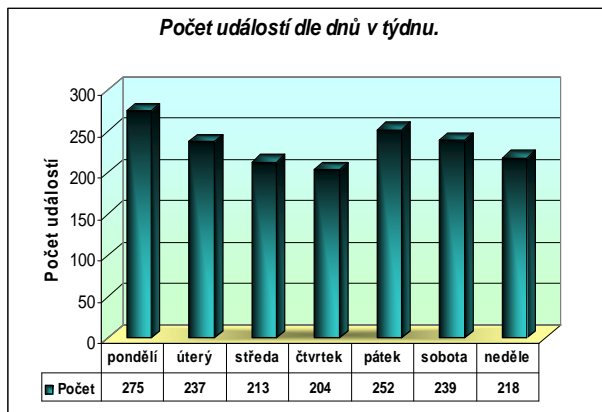
### 7. Přehled počtu událostí dle času ohlášení ve sledovaném období.

Období		od: 1.7.2008		do: 30.9.2008			
Čas	Počet požárů	Počet událostí	Události v době		Počet požárů	Počet událostí	Události v době
00-01	12	32		12-13	21	93	
01-02	13	31		13-14	21	93	
02-03	9	22		14-15	29	100	
03-04	3	14		15-16	18	119	
04-05	7	24	00-06h	16-17	21	107	12-18h
05-06	5	25	148	17-18	28	112	624
06-07	9	35		18-19	9	112	
07-08	10	56		19-20	16	92	
08-09	10	80		20-21	11	69	
09-10	10	91		21-22	15	48	
10-11	14	102	06-12h	22-23	18	45	18-24h
11-12	13	100	464	23-24	11	36	402



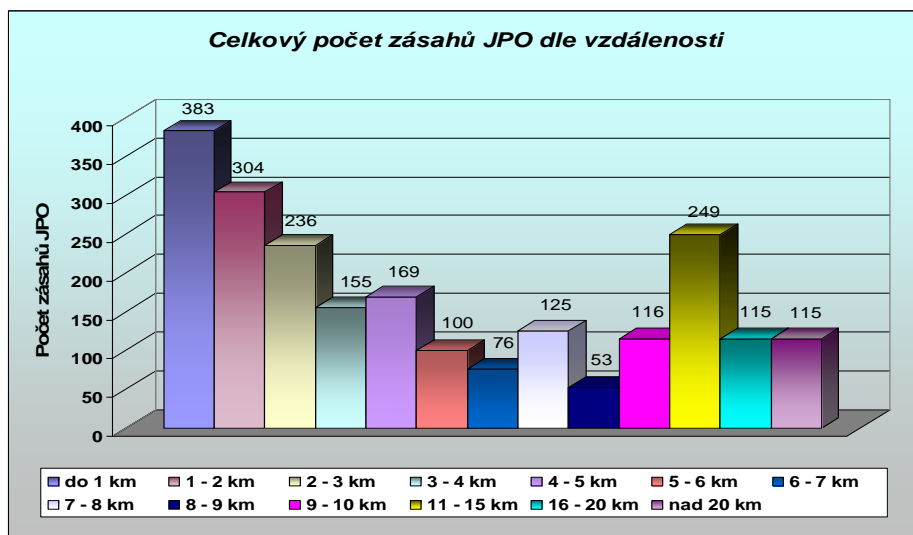
### 8. Přehled počtu událostí dle dnů v týdnu ve sledovaném období.

Období		od: 1.7.2008		do: 30.9.2008	
Den v týdnu	Počet požárů	Počet událostí			
pondělí	56	275			
úterý	43	237			
středa	43	213			
čtvrtek	47	204			
pátek	42	252			
sobota	60	239			
neděle	42	218			



**9. Přehled počtu zásahů jednotek požární ochrany dle vzdálenosti ve sledovaném období.**

Období od: 1.7.2008 do: 30.9.2008		(P)	(DN)	(ŽP)	(UNL)	(TH)	(RHN)	(OMU)	(PP)	
Vzdálenost	POŽÁR	DOPRAVNÍ NEHODA	ŽIVELNÁ POHROMA	ÚNIK NEB. CHEM. LÁTEK	TECHNICKÁ HAVÁRIE	RADIAČNÍ HAVÁRIE A NEHODA	OSTATNÍ MIMOŘÁDNÉ UDÁLOSTI	PLANÝ POPLACH	CELKEM	
do 1 km	108	18	0	17	218	0	0	22	383	
1 - 2 km	75	31	0	17	166	0	0	15	304	
2 - 3 km	63	32	0	10	110	0	0	21	236	
3 - 4 km	53	21	0	7	62	0	0	12	155	
4 - 5 km	45	27	0	8	73	0	0	16	169	
5 - 6 km	39	21	0	1	36	0	0	3	100	
6 - 7 km	28	15	0	4	27	0	0	2	76	
7 - 8 km	51	19	0	12	36	0	0	7	125	
8 - 9 km	14	12	0	0	21	0	0	6	53	
9 - 10 km	51	23	0	6	30	0	0	6	116	
11 - 15 km	106	52	0	11	72	0	0	8	249	
16 - 20 km	39	27	0	5	37	0	0	7	115	
nad 20 km	47	16	0	10	40	0	0	2	115	
Celkem									2196	



### 10. Přehled počtu společných zásahů jednotek požární ochrany s ostatními složkami IZS ve sledovaném období.

Období		od: 1.7.2008 do: 30.9.2008								
SLOŽKA IZS	ZKRATKA	(P)	(DN)	(ŽP)	(UNL)	(TH)	(RHN)	(OMU)	(PP)	CELKEM
Policie ČR	PČR	294	239	0	45	320	0	0	41	939
Zdravotnická záchranná služba	ZZS	18	153	0	1	76	0	0	1	249
Armáda ČR - voj. záchr. útvar	AČR-VZÚ	0	0	0	0	0	0	0	0	0
Armáda ČR - jiné	AČR-J	0	0	0	0	0	0	0	0	0
Obecní policie	ObP	29	22	0	13	62	0	0	6	132
Hygienická služba	HygS	0	0	0	0	0	0	0	0	0
Báňská záchranná služba	BZS	0	0	0	0	0	0	0	0	0
Občanská sdružení v IZS	OSviZS	0	0	0	0	0	0	0	0	0
Pohotovostní služba el. rozvod. závodů	PoSI	6	1	0	0	16	0	0	0	23
Plynárenská pohotovostní služba	PISI	0	0	0	5	1	0	0	0	6
Vodárenská pohotovostní služba	VoSI	0	0	0	0	6	0	0	0	6
Teplárenská pohotovostní služba	TeSI	0	0	0	0	0	0	0	0	0
Státní úřad pro jader. bezpečnost	SUJB	0	0	0	0	0	0	0	0	0
Ostatní ústřední orgány státní správy	OUOStS	0	0	0	0	2	0	0	0	2
Firmy sdružené pod TRINS	TRINS	0	0	0	0	0	0	0	0	0
Obecní zastupitelstvo	ObZ	3	0	0	6	7	0	0	0	16
Ostatní územní orgány státní správy	StS-Ost	0	0	0	1	3	0	0	0	4
Podniky, firmy	Firmy	2	1	0	0	1	0	0	0	4
Místní služby	MiSI	1	4	0	1	3	0	0	0	9
Česká inspekce životního prostředí	ČIŽP	0	1	0	1	0	0	0	0	2
Ostatní subjekty(název)	OstS	0	0	0	0	0	0	0	0	0
<b>CELKEM</b>		<b>353</b>	<b>421</b>	<b>0</b>	<b>73</b>	<b>497</b>	<b>0</b>	<b>0</b>	<b>48</b>	<b>1392</b>

