



HASIČSKÝ ZÁCHRANNÝ SBOR OLOMOUCKÉHO KRAJE

STATISTICKÝ PŘEHLED UDÁLOSTÍ NA ÚZEMÍ OLOMOUCKÉHO KRAJE

ZA OBDOBÍ :
1.ČERVENCE – 30.ZÁŘÍ

2009

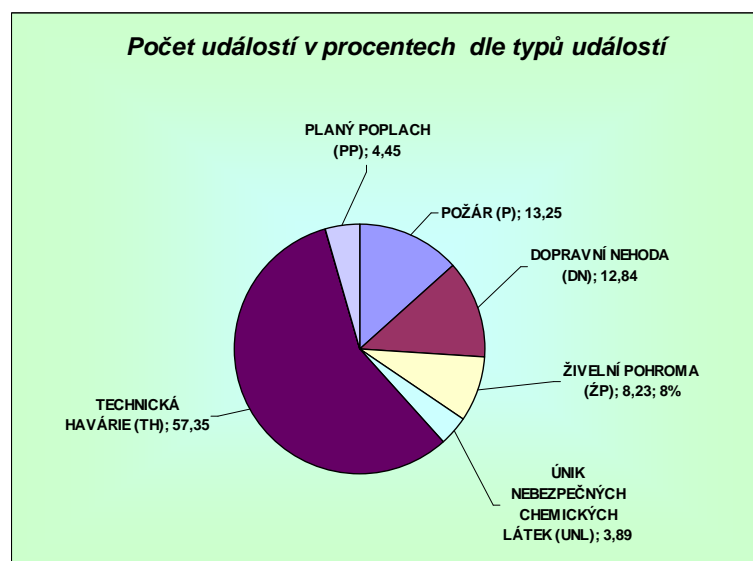
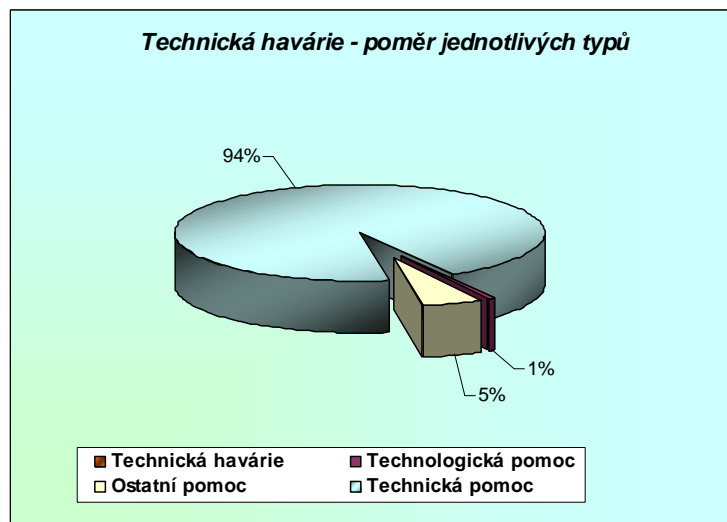
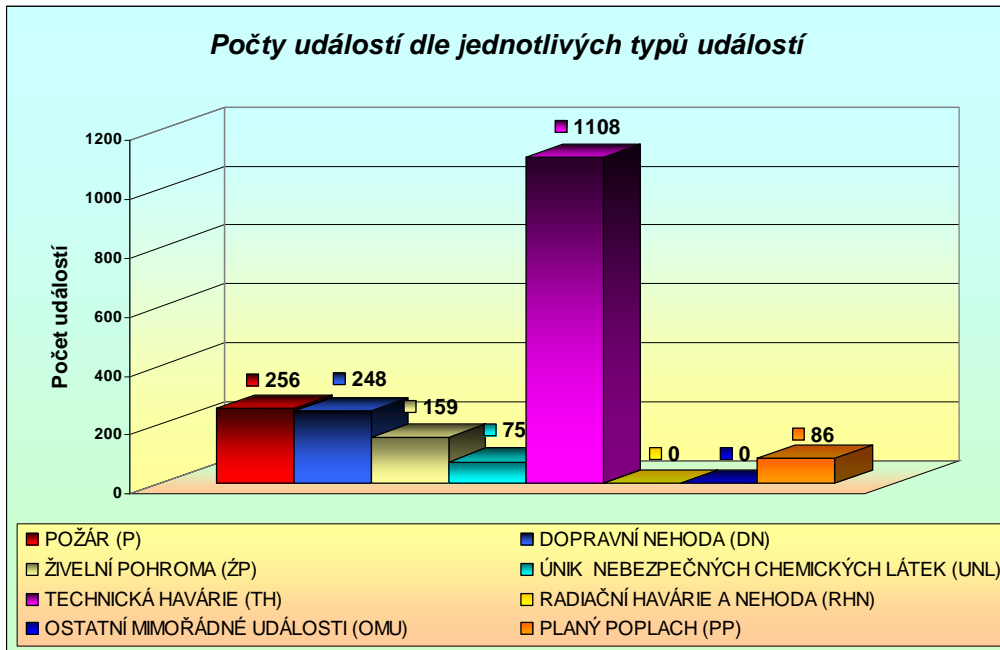
Export dat : 26 října 2009

OBSAH STATISTICKÉHO PŘEHLEDU :

1. PŘEHLED POČTU UDÁLOSTÍ DLE TYPU VE SLEDOVANÉM OBDOBÍ	3
3. PŘEHLED POČTU ŘEŠENÝCH UDÁLOSTÍ DLE ÚZEMNÍCH ODBORŮ VE SLEDOVANÉM OBDOBÍ.....	5
4. PŘEHLED POČTU ŘEŠENÝCH UDÁLOSTÍ DLE OBCÍ S ROZŠÍŘENOU PŮSOBNOSTÍ VE SLEDOVANÉM OBDOBÍ.....	6
5. ZÁKLADNÍ INFORMACE O POŽÁRECH VE SLEDOVANÉM OBDOBÍ.....	7
6. PŘEHLED POŽÁRŮ DLE PŘÍČIN A ČINNOSTI PŘI VZNIKU VE SLEDOVANÉM OBDOBÍ.....	7
6.1 PŘEHLED POŽÁRŮ DLE PŘÍČIN A ČINNOSTI PŘI VZNIKU BEZ POŽÁRŮ DÁLE NEDOŠETŘOVANÝCH VE SLEDOVANÉM OBDOBÍ.....	8
6.2 PŘEHLED POŽÁRŮ SE ŠKODOU 1 000 000 Kč A VYŠŠÍ VE SLEDOVANÉM OBDOBÍ.	9
7. PŘEHLED POČTU ZÁSAHŮ STANIC JPO I. DLE TYPU UDÁLOSTI VE SLEDOVANÉM OBDOBÍ.....	9
8. PŘEHLED POČTU ZÁSAHŮ OSTATNÍCH JEDNOTEK POŽÁRNÍ OCHRANY (MIMO JPO I.) DLE ÚZEMNÍCH ODBORŮ VE SLEDOVANÉM OBDOBÍ.....	10
9. PŘEHLED ČINNOSTÍ JEDNOTEK PO DLE TYPU UDÁLOSTI.....	10
10. PŘEHLED POČTU ZÁSAHŮ JEDNOTEK POŽÁRNÍ OCHRANY DLE VZDÁLENOSTI VE SLEDOVANÉM OBDOBÍ.....	12
11. PŘEHLED POČTU SPOLEČNÝCH ZÁSAHŮ JEDNOTEK POŽÁRNÍ OCHRANY S OSTATNÍMI SLOŽKAMI IZS VE SLEDOVANÉM OBDOBÍ.....	13

1. Přehled počtu událostí dle typu ve sledovaném období

Období od: 1.7.2009			
do: 30.9.2009			
Typ události	počet	v%	
POŽÁR (P)	256	13,25	
Požár	251	12,99	
Požár bez účasti JPO	5	0,26	
DOPRAVNÍ NEHODA (DN)	248	12,84	
Dopravní nehoda silniční	234	12,11	
Dopravní nehoda silniční hromadná	0	0,00	
Dopravní nehoda železniční (vč. metra)	11	0,57	
Dopravní nehoda letecká	0	0,00	
Dopravní nehoda - ostatní	3	0,16	
ŽIVELNÍ POHROMA (ŽP)	159	8,23	
Převažující povodeň, záplava, déšť	159	8,23	
Převažující sníh, námrazy	0	0,00	
Převažující větrná smršť	0	0,00	
Sesuv půdy	0	0,00	
Živelní pohroma - ostatní (např. zemětřesení)	0	0,00	
ÚNIK NEBEZPEČNÝCH CHEMICKÝCH LÁTEK (UNL)	75	3,89	
Únik plynu/aerosolu	9	0,47	
Únik kapaliny (mimo ropných produktů)	4	0,21	
Únik ropných produktů	59	3,05	
Únik pevné látky	0	0,00	
Únik nebezpečné chem. látky - ostatní (včetně jiné než chemické)	3	0,16	
TECHNICKÁ HAVÁRIE (TH)	1108	57,35	
Technická havárie	0	0,00	
Technologická pomoc	6	0,31	
Ostatní pomoc	60	3,11	
Technická pomoc	1042	53,93	
RADIAČNÍ HAVÁRIE A NEHODA (RHN)	0	0,00	
Radiační havárie a nehoda	0	0,00	
OSTATNÍ MIMOŘÁDNÉ UDÁLOSTI (OMU)	0	0,00	
Ostatní mimořádné události	0	0,00	
PLANÝ POPLACH (PP)	86	4,45	
Planý poplach	86	4,45	
Celkem	1932	100	

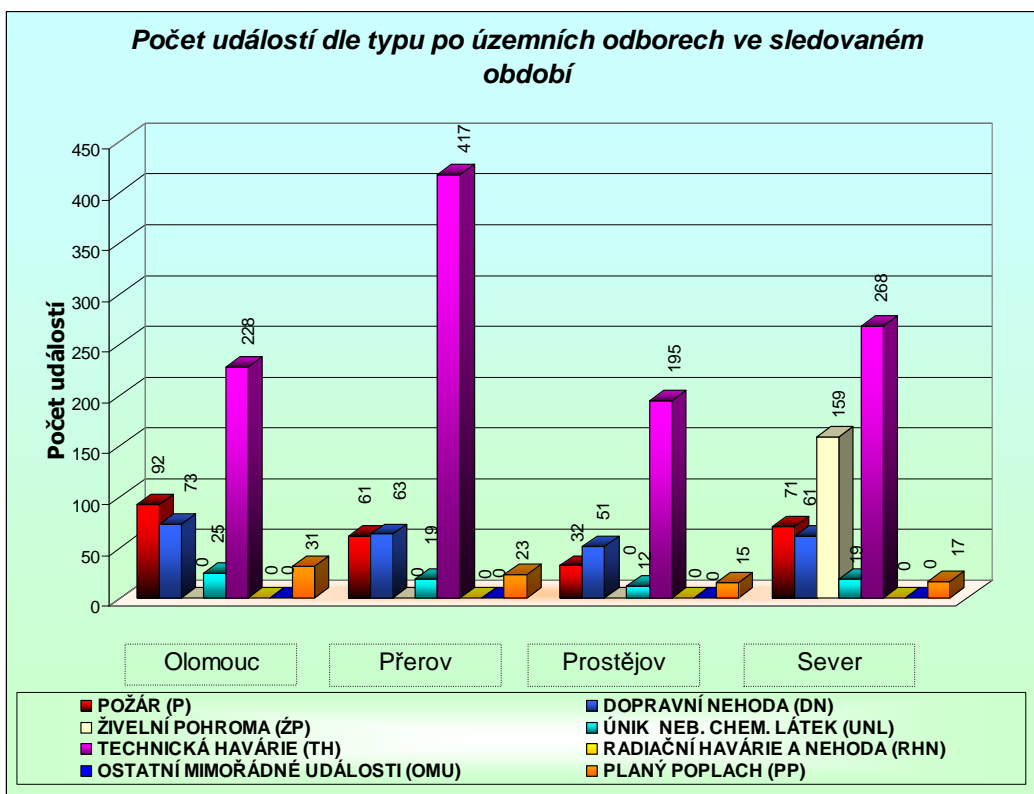


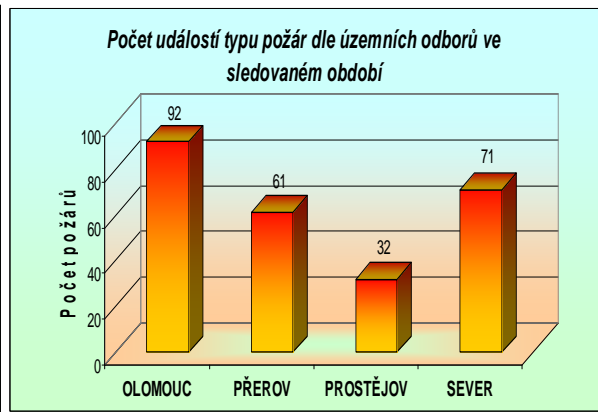
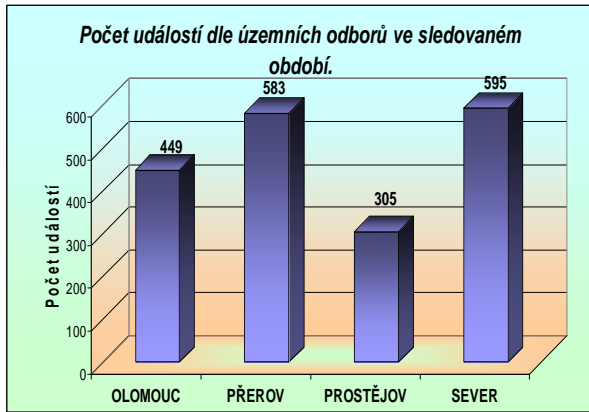
2. Přehled počtu řešených událostí dle měsíců ve sledovaném období.

měsíc	P	DN	ŽP	UNL	TH	RH	OMU	PP	Celkem
Červenec	63	86	159	32	592	0	0	27	959
Srpen	105	94	0	22	292	0	0	26	539
Září	88	68	0	21	224	0	0	33	434

3. Přehled počtu řešených událostí dle územních odborů ve sledovaném období.

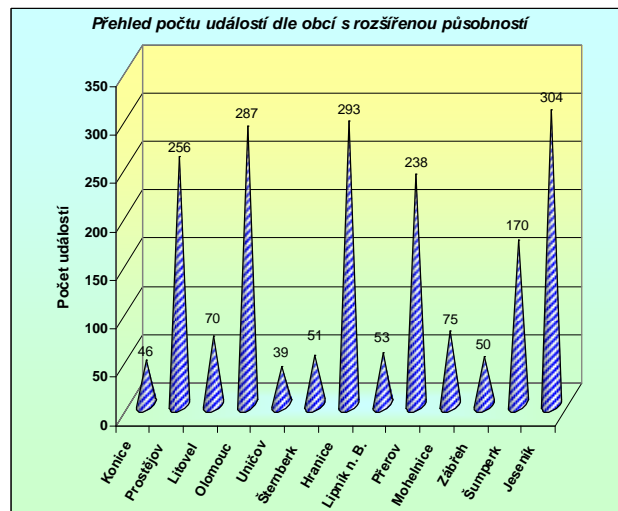
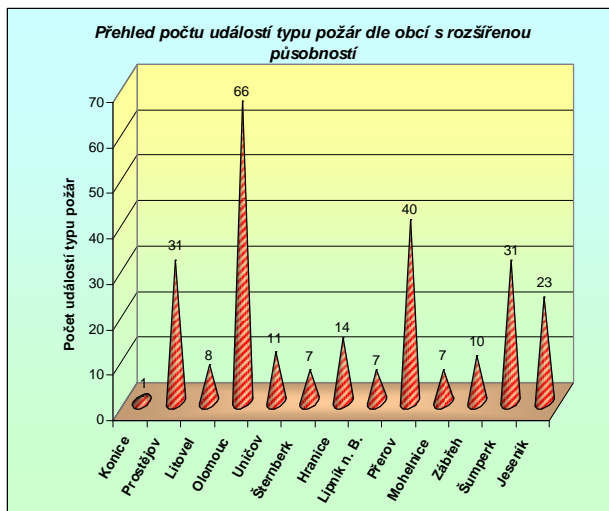
Období										
od: 1.7.2009										
do: 30.9.2009										
územní odbor	POŽÁR (P)	DOPRAVNÍ NEHODA (DN)	ŽIVELNÍ POHROMA (ŽP)	ÚNIK NEB. CHEM. LÁTEK (UNL)	TECHNICKÁ HAVÁRIE (TH)	RADIAČNÍ HAVÁRIE A NEHODA (RHN)	OSTATNÍ MIMOŘÁDNÉ UDÁLOSTI (OMU)	PLANÝ POPLACH (PP)	CELKEM ZA UO	
OLOMOUC	92	73	0	25	228	0	0	31	449	
PŘEROV	61	63	0	19	417	0	0	23	583	
PROSTĚJOV	32	51	0	12	195	0	0	15	305	
SEVER	71	61	159	19	268	0	0	17	595	
CELKEM	256	248	159	75	1108	0	0	86	1932	





4. Přehled počtu řešených událostí dle obcí s rozšířenou působností ve sledovaném období.

Období od: 1.7.2009 do: 30.9.2009		(P)	(DN)	(ŽP)	(UNL)	(TH)	(RHN)	(OMU)	(PP)	
ORP	POŽÁR	DOPRAVNÍ NEHODA	ŽIVELNÍ POHROMA	ÚNIK NEB. CHEM. LÁTEK	TECHNICKÁ HAVÁRIE	RADIČNÍ HAVÁRIE A NEHODA	OSTATNÍ MIMOŘÁDNÉ UDÁLOSTI	PLANÝ POPLACH	CELKEM ZA ORP	
	Konice	1	5	0	3	36	0	0	1	46
Prostějov	31	46	0	9	156	0	0	14	256	
Litovel	8	17	0	1	41	0	0	3	70	
Olomouc	66	38	0	15	142	0	0	26	287	
Uničov	11	4	0	4	19	0	0	1	39	
Šternberk	7	13	0	5	25	0	0	1	51	
Hranice	14	15	0	11	249	0	0	4	293	
Lipník n. B.	7	15	0	3	25	0	0	3	53	
Přerov	40	34	0	5	143	0	0	16	238	
Mohelnice	7	12	0	3	50	0	0	3	75	
Zábřeh	10	6	0	4	28	0	0	2	50	
Šumperk	31	27	0	8	94	0	0	10	170	
Jeseník	23	16	159	4	100	0	0	2	304	

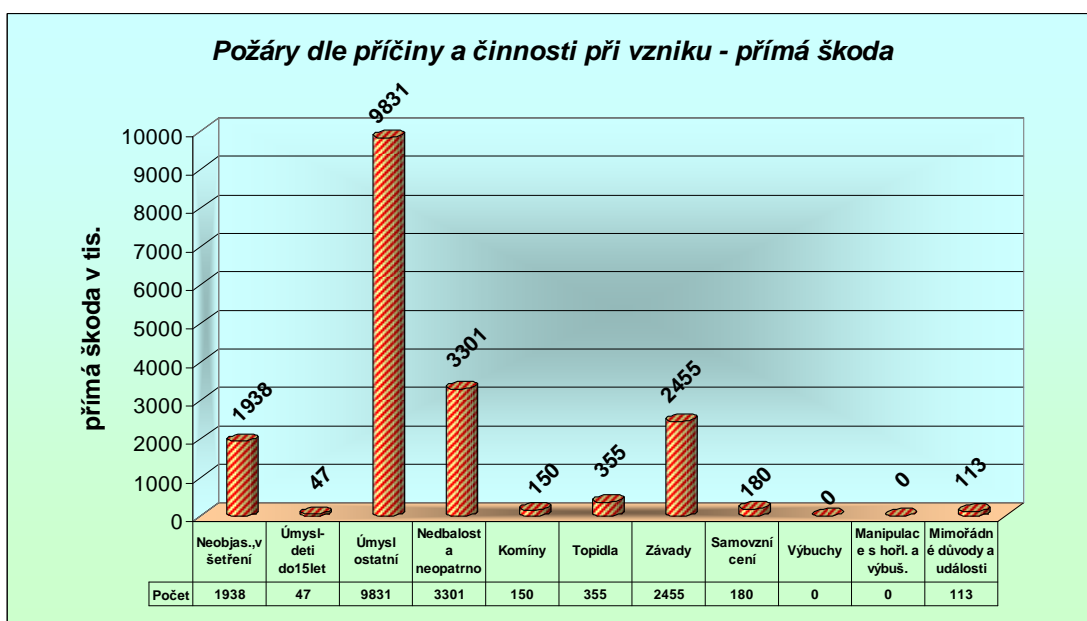
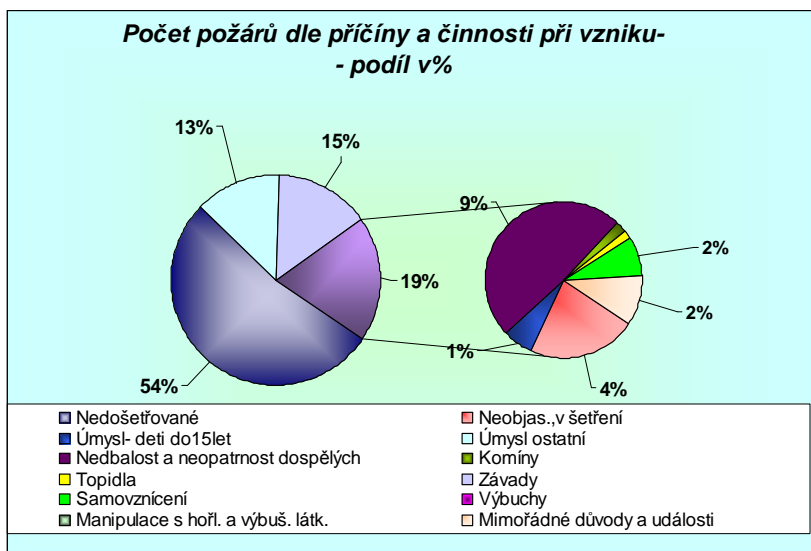


5. Základní informace o požárech ve sledovaném období.

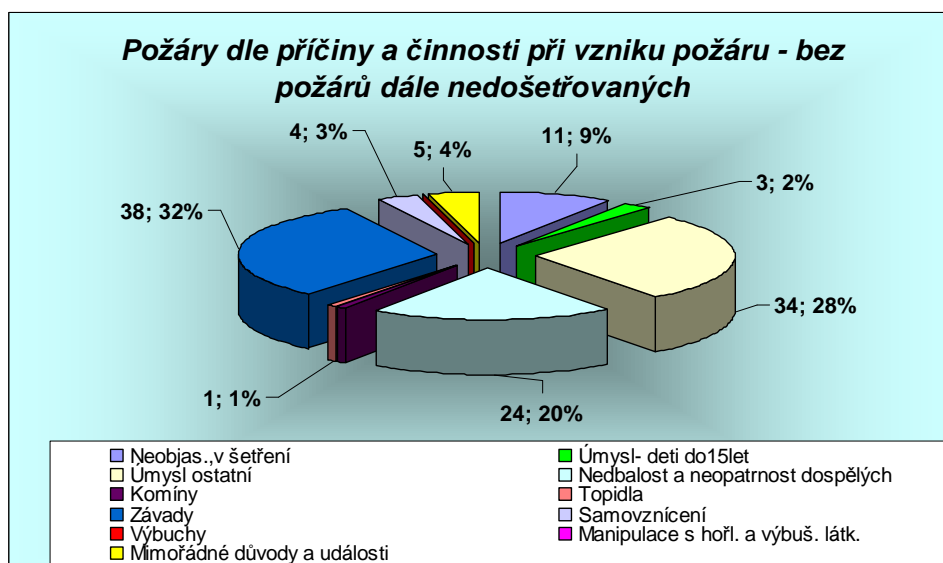
Období od:	1.7.2009
do:	30.9.2009
Počet požárů celkem	256
Požáry se škodou < než 10 000 Kč	181
Požáry se škodou 10 000 - 250 000 Kč	63
Požáry se škodou 250 000 - 999 999 Kč	5
Požáry se škodou od 1 000 000 Kč	7
Počet usmrcených osob u požáru celkem	5
Usmrcených do 15-ti let	0
Usmrcených 15 let - 60 let	5
Usmrcených nad 60 let	0
Počet zraněných osob u požáru celkem:	8
Zraněných do 15-ti let	0
Zraněných 15 - 60 let	7
Zraněných nad 60 let	1
Evakuováno osob celkem	8
Zachráněno osob celkem	0
Přímá škoda / v tis. Kč/	18368,9
Uchráněné hodnoty / v tis. Kč/	20880,5

6. Přehled požárů dle příčin a činnosti při vzniku ve sledovaném období.

Období od:	1.7.2009					
do:	30.9.2009					
Kategorie příčin	Počet požárů	Podíl v %	Přímá škoda v tis.	Podíl v %	Usmrceno osob	Zraněno osob
Nedošetřované	135	52,73	0	0,00	0	0
Neobjas.,v šetření	11	4,30	1938	10,55	0	1
Úmysl- děti do15let	3	1,17	47	0,26	0	0
Úmysl ostatní	34	13	9831	54	1	0
Nedbalost a neopatrnost dospělých	24	9,37	3301	17,98	0	2
Komíny	1	0,39	150	0,82	0	0
Topidla	1	0,39	355	1,93	0	0
Závady	38	14,84	2455	13,36	1	4
Samovznícení	4	1,56	180	0,98	0	0
Výbuchy	0	0,00	0	0,00	0	0
Manipulace s hořl. a výbuš. látk.	0	0,00	0	0,00	0	0
Mimořádné důvody a události	5	1,95	113	0,61	3	1
CELKEM	256	100	18369	100	5	8



6.1 Přehled požárů dle příčin a činnosti při vzniku bez požárů dále nedošetřovaných ve sledovaném období.



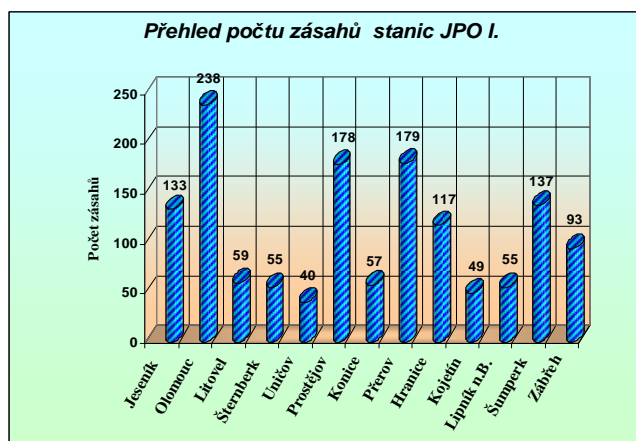
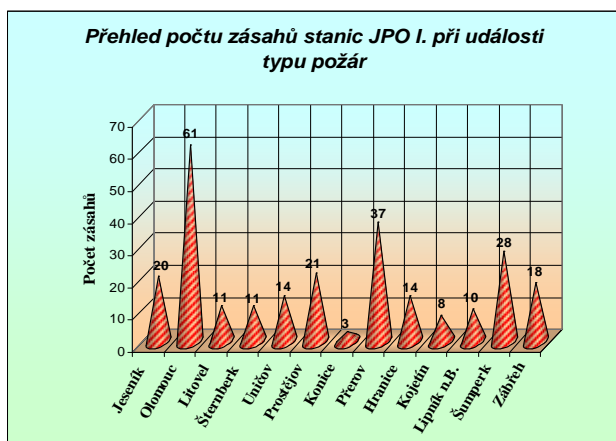
6.2 Přehled požárů se škodou 1 000 000 Kč a vyšší ve sledovaném období.

Období: od: 1.7.2009
do: 30.9.2009

Vznik	Objekt	Okres	Obec	Přímá škoda	Uchráněno	Příčina
				v tis.	v tis.	
31.7.2009	Střecha rodinného domu	Přerov	Hustopeče nad Bečvou	3500	2500	úmyslné zapálení - pachatel nezjištěn
30.8.2009	Zemědělský objekt	Šumperk	Velké Losiny	2000	3000	úmyslné zapálení - pachatel nezjištěn
25.7.2009	Zemědělská usedlost	Přerov	Potštát	1800	500	úmyslné zapálení - pachatel nezjištěn
28.9.2009	Kuchyně RD	Přerov	Kojetín	1500	2000	nesprávná obsluha topidla
13.9.2009	Osobní vozidlo	Olomouc	Olomouc	1000	0	úmyslné zapálení - pachatel nezjištěn
10.7.2009	Střecha rodinného domu	Jeseník	Velká Kraš	1000	100	nespecifikovaná nedbalost
19.9.2009	Technologická místnost	Olomouc	Litovel	1000	0	v šetření

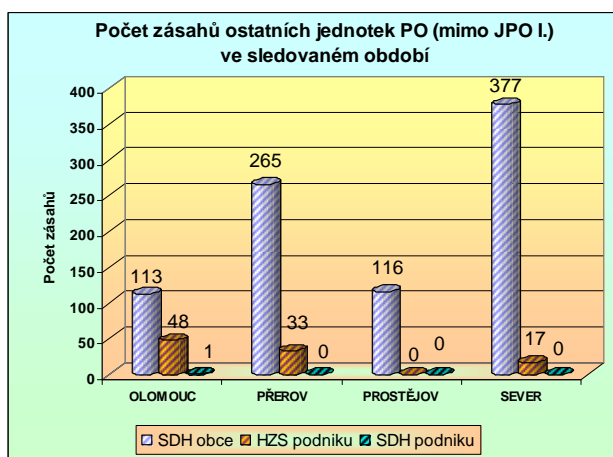
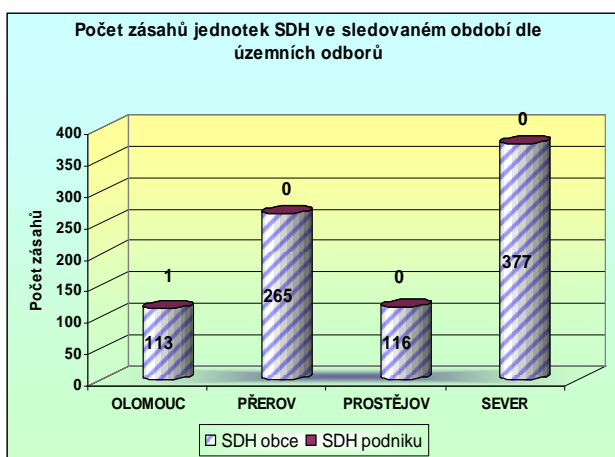
7. Přehled počtu zásahů stanic JPO I. dle typu události ve sledovaném období.

Období									CELKEM ZA JPO I.
	od:	1.7.2009							
Stanice	(P)	(DN)	(ŽP)	(UNL)	(TH)	(RHN)	(OMU)	(PP)	
	POŽÁR	DOPRAVNÍ NEHODA	ŽIVELNÁ POHROMA	ÚNIK NEB. CHEM. LÁTEK	TECHNICKÁ HAVÁRIE	RADIAČNÍ HAVÁRIE A NEHODA	OSTATNÍ MIMOPŘÍČNÉ UDÁLOSTI	PLANÝ POPLACH	
Jeseník	20	16	18	4	73	0	0	2	133
Olomouc	61	42	4	13	94	0	0	24	238
Litovel	11	17	0	1	28	0	0	2	59
Šternberk	11	15	0	6	21	0	0	2	55
Uničov	14	5	0	3	17	0	0	1	40
Prostějov	21	41	2	10	90	0	0	14	178
Konice	3	7	2	3	41	0	0	1	57
Přerov	37	24	0	7	96	0	0	15	179
Hranice	14	14	0	12	72	0	0	5	117
Kojetín	8	8	6	1	25	0	0	1	49
Lipník n.B.	10	20	0	5	18	0	0	2	55
Šumperk	28	25	5	7	64	0	0	8	137
Zábřeh	18	15	17	4	34	0	0	5	93
Celkem									1390



8. Přehled počtu zásahů ostatních jednotek požární ochrany (mimo JPO I.) dle územních odborů ve sledovaném období.

Období	od:	1.7.2009		
	do:	30.9.2009		
územní odbor	počet zásahů			CELKEM
	SDH obce	HZS podniku	SDH podniku	
OLOMOUC	113	48	1	162
PŘEROV	265	33	0	298
PROSTĚJOV	116	0	0	116
SEVER	377	17	0	394
CELKEM	871	98	1	970



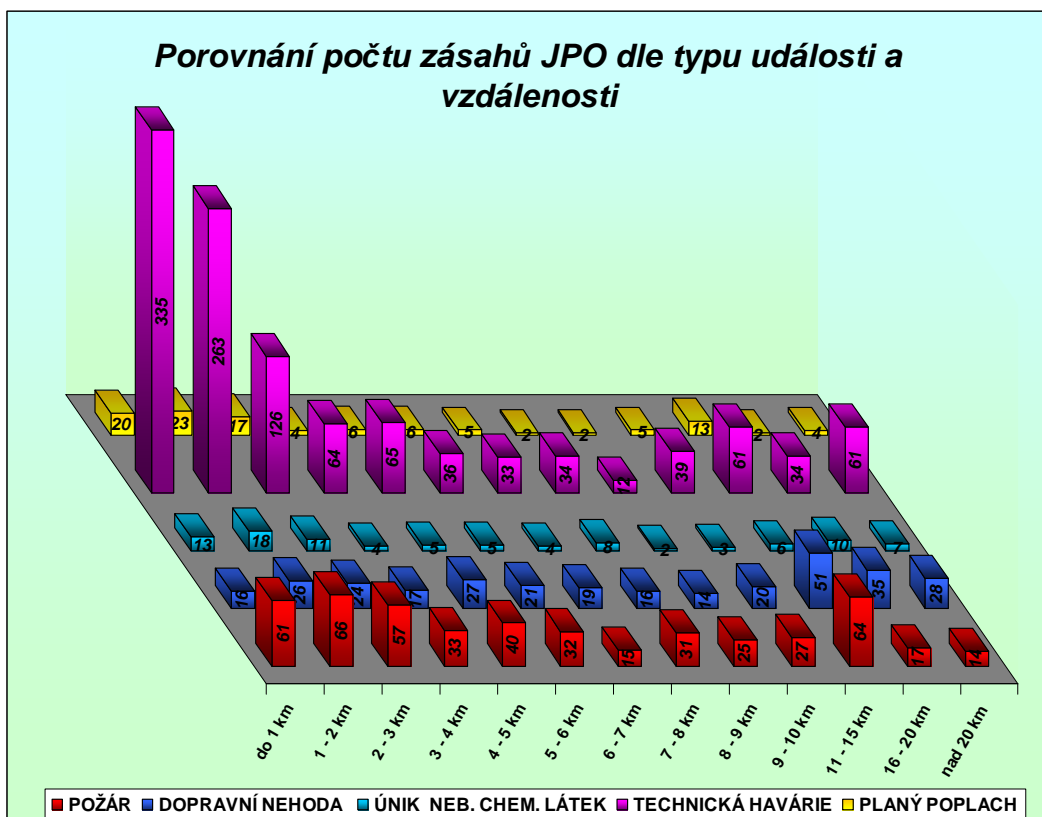
9. Přehled činností jednotek PO dle typu události ve sledovaném období.

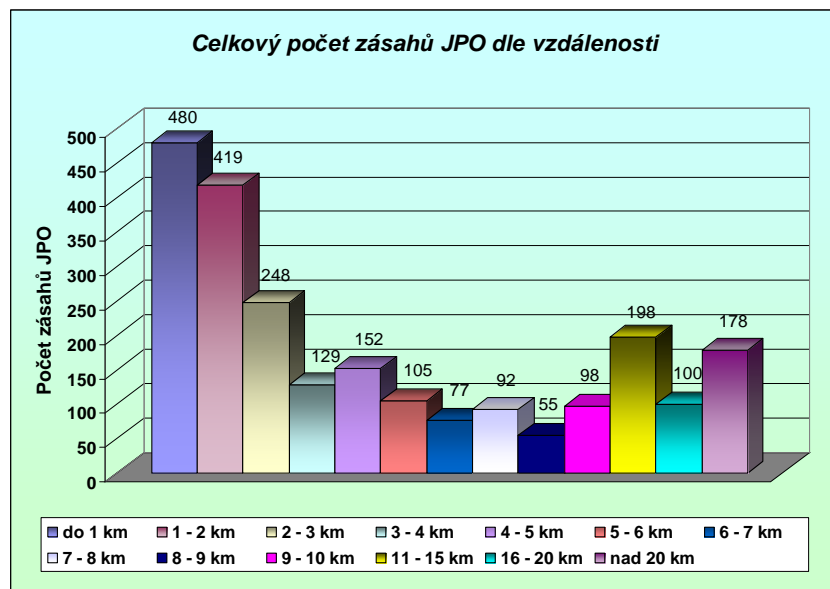
Období	od:	1.7.2009					
	do:	30.9.2009					
Činnost	(P)	(DN)	(ŽP)	(UNL)	(TH)	(OST)	Celkem
Požární asistence	11	0	2	0	4	1	18
Asistence při vyhled./likvid.nástr.(např.výbuš.) syst.	0	0	1	0	0	0	1
Průzkum	371	291	133	88	1037	99	2019
Jednotka nezasahovala	25	2	0	0	11	6	44
Použití hasicích přístrojů	4	1	0	0	2	0	7
Použití jednoduchých hasicích prostředků	26	0	0	0	0	0	26
Použití vody dodávané proudem C - počet proudů	111	0	6	3	30	1	151
Použití vody dodávané proudem B - počet proudů	10	0	0	8	2	0	20
Použití vody z otočné proudnice - počet	19	0	0	0	0	0	19
Použití vysokotlaké vody - počet proudů	128	2	9	0	12	0	151
Použití smáčedla	3	0	0	0	0	0	3
Použití prášku z mobilní techniky	1	0	0	0	0	0	1
Použití inertních plynů z mobilní techniky	1	0	0	0	0	0	1
Hašení zvláštními technickými prostředky a hasivy	1	0	0	0	0	0	1
Čerpání a odčerpávání vody	0	0	114	1	253	0	368
Dálková doprava vody kyvadlová	18	0	0	5	0	0	23

Doplňování vody	52	0	0	4	3	0	59
Chlazení	21	0	0	0	0	0	21
Odvětrání prostorů přirozené	40	0	0	2	4	1	47
Odvětrání prostorů nucené	25	0	0	0	1	0	26
Izolace, separace látek	0	0	0	1	0	0	1
Neutralizace	0	1	0	0	0	0	1
Ředění	0	0	3	10	0	0	13
Přečerpávání látky	0	0	0	3	0	0	3
Ohraničení, zahrazení uniklé látky	0	6	0	6	0	0	12
Jímání, sběr uniklé látky (mimo rop. produktů)	0	2	0	7	1	0	10
Zjišťování druhu uniklé látky	1	4	1	7	1	0	14
Měření koncentrace plynů	2	1	0	2	6	1	12
Zajištění místa nehody	7	157	0	11	6	0	181
Odstraňování následků dopravní nehody	4	191	0	5	4	0	204
Řízení provozu na komunikacích	6	50	0	0	7	0	63
Odstraňování překážek z komunikací aj. prostorů	6	84	30	5	209	0	334
Odstraňování úniků rop. látek - provoz. náplní vozidel	8	92	0	58	1	0	159
Ochrana okolí	8	7	1	2	17	0	35
Osvětlení místa zásahu	13	11	1	4	6	0	35
Práce na vodě	0	0	3	1	6	0	10
Práce ve vodě a pod vodou	0	1	16	0	8	0	25
Obsluha nebezpečného zařízení	0	0	0	0	1	0	1
Provizorní oprava	1	0	3	2	7	0	13
Rozebírání konstrukcí	47	1	6	0	21	0	75
Uzavírání vody, plynu, elektřiny	12	5	0	4	27	0	48
Vnikání do uzavřeného prostoru	9	1	0	0	130	0	140
Zásah ve výšce pomocí lezecké techniky	0	0	1	0	19	0	20
Zásah ve výšce a nad volnou hloubkou	4	0	2	0	46	0	52
Vyhledávání osob	6	3	0	0	1	0	10
Vyhledávání, záchrana osob z vody	0	0	0	0	6	0	6
Vyprošťování osob z havarovaných vozidel	1	17	0	0	0	0	18
Vyprošťování z výtahu	0	0	0	0	7	0	7
Záchrana osob (jiná)	0	7	0	0	29	0	36
Předlékařská pomoc	1	20	1	0	9	0	31
Vyprošťování předmětů	3	5	4	1	13	0	26
Odchyt zvířat vč. vyhledávání	0	1	1	0	31	0	33
Odchyt a likvidace obtíž. hmyzu	1	0	0	0	248	0	249
Evakuace osob objektová	2	0	0	0	1	0	3
Evakuace předmětů	14	0	0	0	5	0	19
Evakuace zvířat	3	0	0	0	1	0	4
Označování nebezpečných oblastí	1	0	0	0	2	0	3
Doprava pitné vody, potravin	1	0	8	0	4	0	13
Výdej a rozděl. pitné vody, potravin	1	0	2	0	2	0	5
Týlové práce	1	0	2	0	5	0	8
Čekání na speciální služby	3	2	0	1	1	0	7
Záloha na místě události	24	1	0	0	2	0	27
Pohotovost na vlastní stanici	0	0	0	0	1	0	1
Záloha na stanici	3	2	1	2	27	0	35
Jiné	20	13	11	4	77	2	127

10. Přehled počtu zásahů jednotek požární ochrany dle vzdálenosti ve sledovaném období.

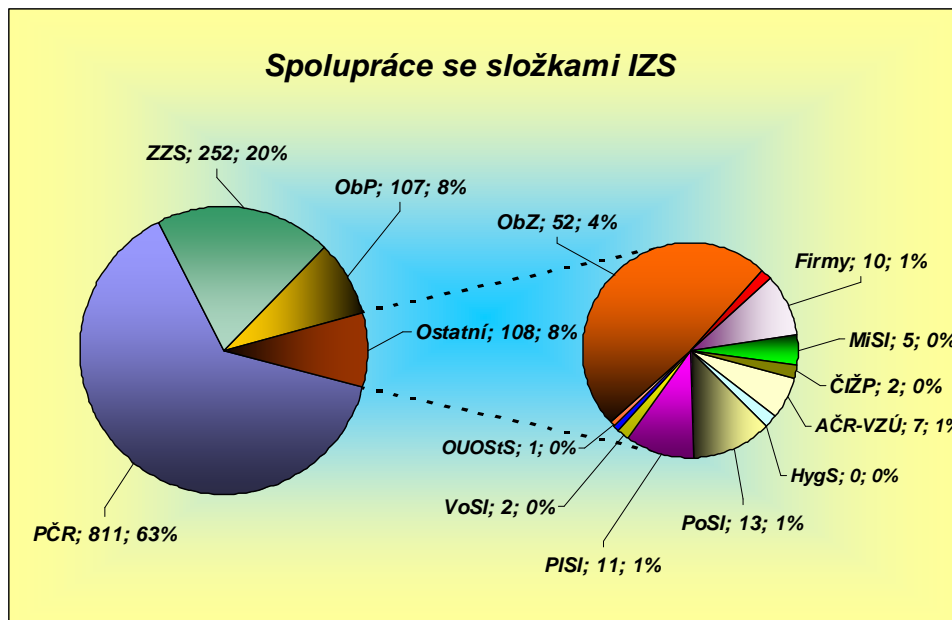
Období od: 1.7.2009 do: 30.9.2009		(P)	(DN)	(ŽP)	(UNL)	(TH)	(RHN)	(OMU)	(PP)	
Vzdálenost	POŽÁR	DOPRAVNÍ NEHODA	ŽIVELNÁ POHROMA	ÚNIK NEB. CHEM. LÁTEK	TECHNICKÁ HAVÁRIE	RADIAČNÍ HAVÁRIE A NEHODA	OSTATNÍ MIMOŘÁDNÉ UDÁLOSTI	PLANÝ POPLACH	CELKEM	
do 1 km	61	16	35	13	335	0	0	20	480	
1 - 2 km	66	26	23	18	263	0	0	23	419	
2 - 3 km	57	24	13	11	126	0	0	17	248	
3 - 4 km	33	17	7	4	64	0	0	4	129	
4 - 5 km	40	27	9	5	65	0	0	6	152	
5 - 6 km	32	21	5	5	36	0	0	6	105	
6 - 7 km	15	19	1	4	33	0	0	5	77	
7 - 8 km	31	16	1	8	34	0	0	2	92	
8 - 9 km	25	14	0	2	12	0	0	2	55	
9 - 10 km	27	20	4	3	39	0	0	5	98	
11 - 15 km	64	51	3	6	61	0	0	13	198	
16 - 20 km	17	35	2	10	34	0	0	2	100	
nad 20 km	14	28	64	7	61	0	0	4	178	
Celkem									2331	





11. Přehled počtu společných zásahů jednotek požární ochrany s ostatními složkami IZS ve sledovaném období.

Období										
od: 1.7.2009										
do: 30.9.2009										
SLOŽKA IZS	ZKRATKA	(P)	(DN)	(ŽP)	(UNL)	(TH)	(RHN)	(OMU)	(PP)	CELKEM
Policie ČR	PČR	230	231	3	39	262	0	0	46	811
Zdravotnická záchranná služba	ZZS	14	142	1	1	94	0	0	0	252
Armáda ČR - voj. záchr. útvary	AČR-VZÚ	0	1	6	0	0	0	0	0	7
Armáda ČR - jiné	AČR-J	0	0	2	0	0	0	0	0	2
Obecní policie	ObP	17	8	0	11	59	0	0	12	107
Hygienická služba	HygS	0	0	0	0	0	0	0	0	0
Báňská záchranná služba	BZS	0	0	0	0	0	0	0	0	0
Občanská sdružení v IZS	OSvIZS	0	0	0	0	0	0	0	0	0
Pohotovostní služba el. rozvod. závodů	PoSI	6	1	0	0	6	0	0	0	13
Plynárenská pohotovostní služba	PISI	0	1	0	6	3	0	0	1	11
Vodárenská pohotovostní služba	VoSI	0	0	0	0	2	0	0	0	2
Teplárenská pohotovostní služba	TeSI	0	0	0	0	1	0	0	0	1
Státní úřad pro jader. bezpečnost	SUJB	0	0	0	0	0	0	0	0	0
Ostatní ústřední orgány státní správy	OUOStS	0	1	0	0	0	0	0	0	1
Firmy sdružené pod TRINS	TRINS	0	0	0	0	0	0	0	0	0
Obecní zastupitelstvo	ObZ	3	0	5	1	43	0	0	0	52
Ostatní územní orgány státní správy	StS-Ost	0	0	0	1	1	0	0	0	2
Podniky, firmy	Firmy	1	3	3	1	2	0	0	0	10
Místní služby	MiSI	1	2	1	0	1	0	0	0	5
Česká inspekce životního prostředí	ČIŽP	0	0	0	1	1	0	0	0	2
Ostatní subjekty(název)	OstS	0	0	0	0	0	0	0	0	0
CELKEM		272	390	21	61	475	0	0	59	1278



Všechna data v sestavách 1- 11 jsou bez prověřovacích cvičení.