

HASIČSKÝ ZÁCHRANNÝ SBOR OLOMOUCKÉHO KRAJE

STATISTICKÝ PŘEHLED UDÁLOSTÍ NA ÚZEMÍ OLOMOUCKÉHO KRAJE

ZA OBDOBÍ :
1.ČERVENCE – 30.ZÁŘÍ

2011

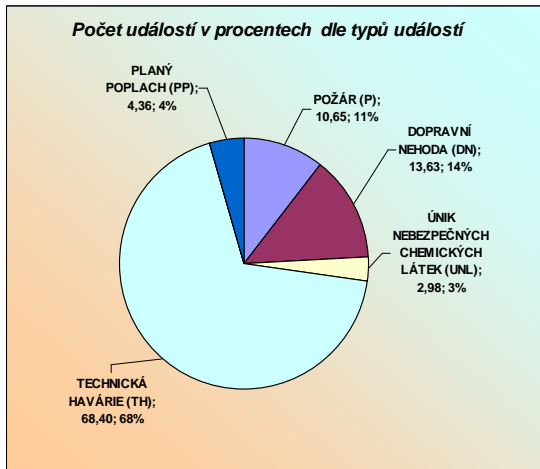
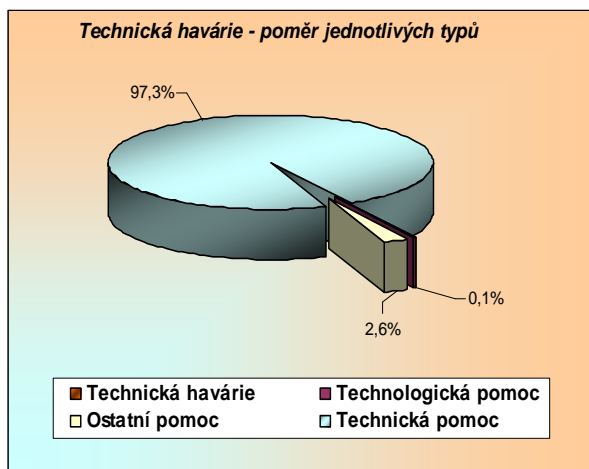
Export dat : 21. října 2011

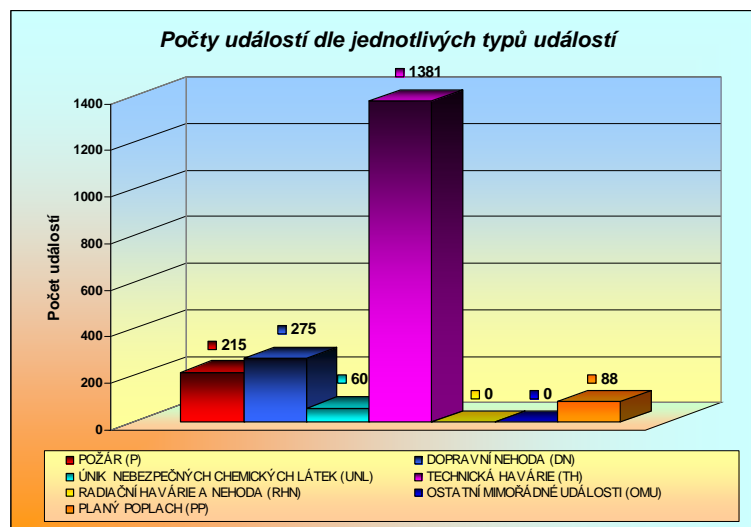
OBSAH STATISTICKÉHO PŘEHLEDU :

1. PŘEHLED POČTU UDÁLOSTÍ DLE TYPU VE SLEDOVANÉM OBDOBÍ.....	3
2. PŘEHLED POČTU ŘEŠENÝCH UDÁLOSTÍ DLE MĚSÍCŮ VE SLEDOVANÉM OBDOBÍ.....	4
3. PŘEHLED POČTU ŘEŠENÝCH UDÁLOSTÍ DLE ÚZEMNÍCH ODBORŮ VE SLEDOVANÉM OBDOBÍ.	4
4. PŘEHLED POČTU ŘEŠENÝCH UDÁLOSTÍ DLE OBCÍ S ROZŠÍŘENOU PŮSOBNOSTÍ VE SLEDOVANÉM OBDOBÍ.	5
5. ZÁKLADNÍ INFORMACE O POŽÁRECH VE SLEDOVANÉM OBDOBÍ.	6
6. PŘEHLED POŽÁRŮ DLE PŘÍČIN A ČINNOSTI PŘI VZNIKU VE SLEDOVANÉM OBDOBÍ.....	6
6.1 PŘEHLED POŽÁRŮ DLE PŘÍČIN A ČINNOSTI PŘI VZNIKU BEZ POŽÁRŮ DÁLE NEDOŠETŘOVANÝCH VE SLEDOVANÉM OBDOBÍ.	7
6.2 PŘEHLED POŽÁRŮ SE ŠKODOU 1 000 000 Kč A VYŠŠÍ VE SLEDOVANÉM OBDOBÍ.	8
7. PŘEHLED POČTU ZÁSAHŮ STANIC JPO I. DLE TYPU UDÁLOSTI VE SLEDOVANÉM OBDOBÍ.....	8
8. PŘEHLED POČTU SPOLEČNÝCH ZÁSAHŮ JEDNOTEK POŽÁRNÍ OCHRANY S OSTATNÍMI SLOŽKAMI IZS VE SLEDOVANÉM OBDOBÍ.	9

1. Přehled počtu událostí dle typu ve sledovaném období

Období	od:	1.7.2011
	do:	30.9.2011
Typ události	počet	v%
POŽÁR (P)	215	10,65
Požár	211	10,45
Požár bez účasti JPO	4	0,20
DOPRAVNÍ NEHODA (DN)	275	13,63
Dopravní nehoda silniční	264	13,08
Dopravní nehoda silniční hromadná	1	0,05
Dopravní nehoda železniční (vč. metra)	8	0,40
Dopravní nehoda letecká	2	0,10
Dopravní nehoda - ostatní	0	0,00
ÚNIK NEBEZPEČNÝCH CHEMICKÝCH LÁTEK (UNL)	60	2,98
Únik plynu/aerosolu	8	0,40
Únik kapaliny (mimo ropných produktů)	1	0,05
Únik ropných produktů	51	2,53
Únik pevné látky	0	0,00
Únik nebezpečné chem. látky - ostatní (včetně jiné než chemické)	0	0,00
TECHNICKÁ HAVÁRIE (TH)	1381	68,40
Technická havárie	0	0,00
Technologická pomoc	2	0,10
Ostatní pomoc	36	1,78
Technická pomoc	1343	66,52
RADIAČNÍ HAVÁRIE A NEHODA (RHN)	0	0,00
Radiační havárie a nehoda	0	0,00
OSTATNÍ MIMOŘÁDNÉ UDÁLOSTI (OMU)	0	0,00
Ostatní mimořádné události	0	0,00
PLANÝ POPLACH (PP)	88	4,36
Planý poplach	88	4,36
Celkem	2019	100



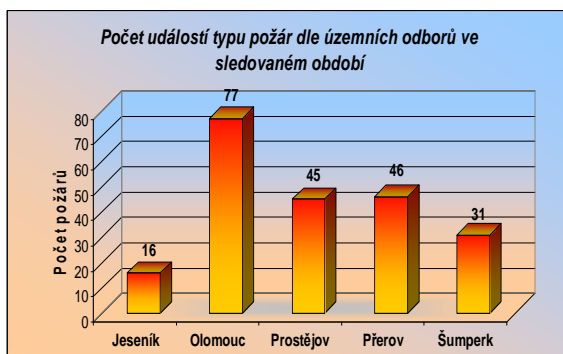
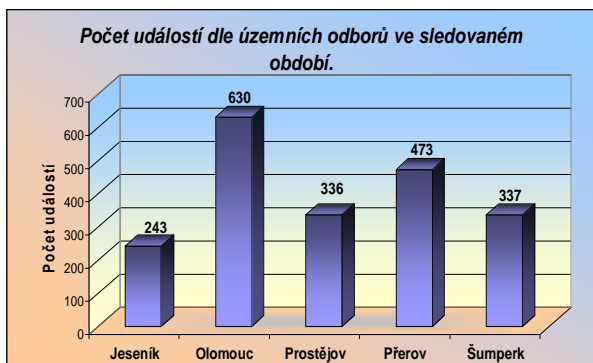


2. Přehled počtu řešených událostí dle měsíců ve sledovaném období .

měsíc	P	DN	UNL	TH	RH	OMU	PP	Celkem
Leden	63	87	22	147	0	0	22	341
Únor	80	60	11	148	0	0	27	326
Březen	190	74	19	152	0	0	24	459
Duben	120	65	14	169	0	0	23	391
Květen	70	89	22	236	0	0	15	432
Červen	73	83	21	260	0	0	18	455
Červenec	58	92	17	422	0	0	24	613
Srpen	68	96	26	635	0	0	40	865
Září	89	87	17	324	0	0	24	541

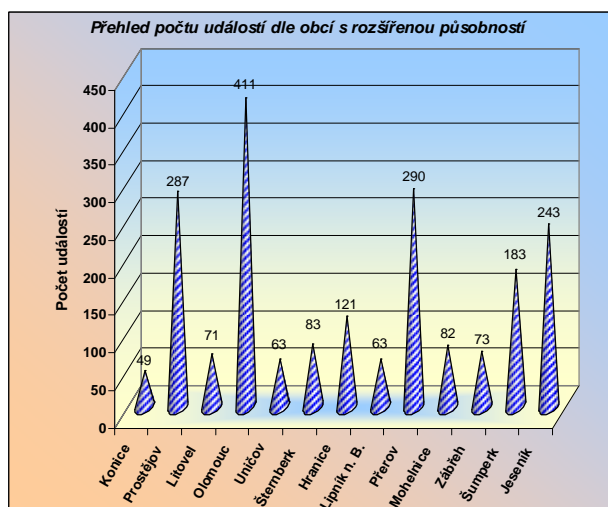
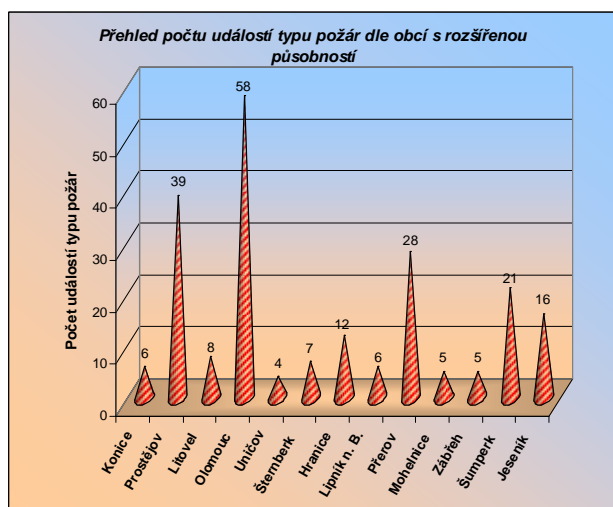
3. Přehled počtu řešených událostí dle územních odborů ve sledovaném období.

Období od: 1.7.2011								
do: 30.9.2011								
územní odbor	POŽÁR (P)	DOPRAVNÍ NEHODA (DN)	ÚNIK NEB. CHEM. LÁTEK (UNL)	TECHNICKÁ HAVÁRIE (TH)	RADIAČNÍ HAVÁRIE A NEHODA (RHN)	OSTATNÍ MIMOŘÁDNÉ UDÁLOSTI (OMU)	PLÁNÝ POPLACH (PP)	CELKEM ZA UO
Jeseník	16	17	8	198	0	0	4	243
Olomouc	77	99	21	402	0	0	31	630
Prostějov	45	53	12	207	0	0	19	336
Přerov	46	63	10	334	0	0	20	473
Šumperk	31	43	9	240	0	0	14	337
CELKEM	215	275	60	1381	0	0	88	2019



4. Přehled počtu řešených událostí dle obcí s rozšířenou působností ve sledovaném období.

Období od: 1.7.2011								
do: 30.9.2011								
	(P)	(DN)	(UNL)	(TH)	(RHN)	(OMU)	(PP)	
ORP	POŽÁR	DOPRAVNÍ NEHODA	ÚNIK NEB. CHEM. LÁTEK	TECHNICKÁ HAVÁRIE	RADIAČNÍ HAVÁRIE A NEHODA	OSTATNÍ MIMOŘÁDNÉ UDÁLOSTI	PLANÝ POPLACH	CELKEM ZA ORP
Konice	6	3	1	38	0	0	1	49
Prostějov	39	50	11	169	0	0	18	287
Litovel	8	11	1	49	0	0	2	71
Olomouc	58	69	14	247	0	0	23	411
Uničov	4	9	1	48	0	0	1	63
Šternberk	7	10	5	56	0	0	5	83
Hranice	12	23	5	77	0	0	4	121
Lipník n. B.	6	8	2	43	0	0	4	63
Přerov	28	32	3	215	0	0	12	290
Mohelnice	5	11	3	58	0	0	5	82
Zábřeh	5	9	2	54	0	0	3	73
Šumperk	21	23	4	129	0	0	6	183
Jeseník	16	17	8	198	0	0	4	243

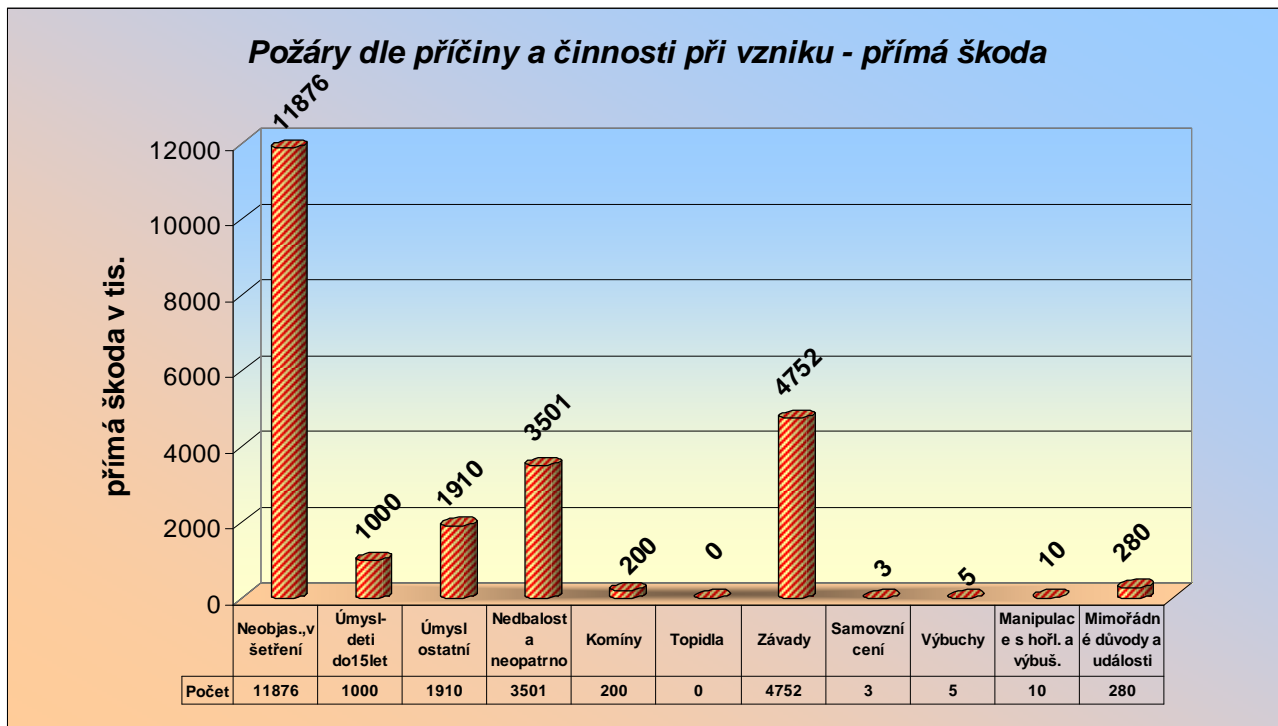


5. Základní informace o požárech ve sledovaném období.

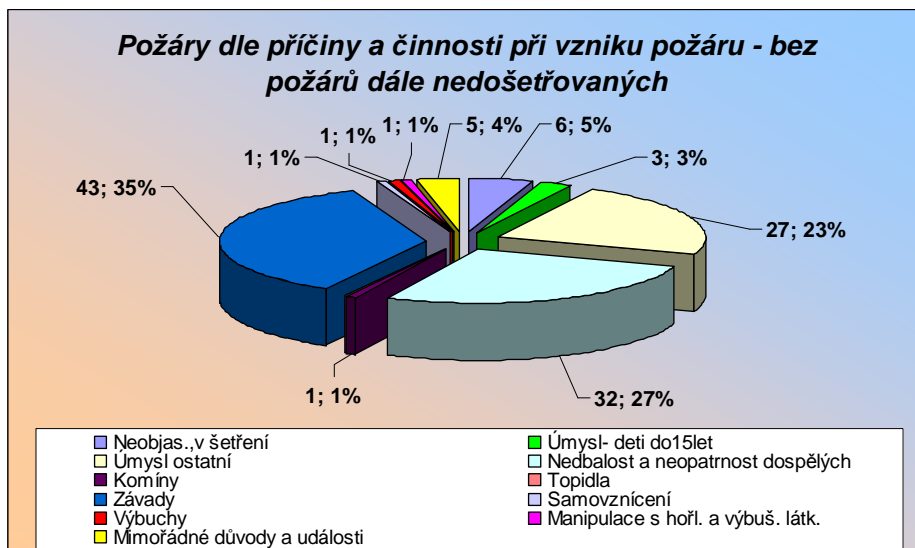
Období	od: 1.7.2011	
	do: 30.9.2011	
Počet požárů celkem		215
Požáry se škodou < než 10 000 Kč		144
Požáry se škodou 10 000 - 250 000 Kč		53
Požáry se škodou 250 000 - 999 999 Kč		17
Požáry se škodou od 1 000 000 Kč		1
Počet usmrcených osob u požáru celkem		1
Usmrcených do 15-ti let		0
Usmrcených 15 let - 60 let		1
Usmrcených nad 60 let		0
Počet zraněných osob u požáru celkem:		11
Zraněných do 15-ti let		0
Zraněných 15 - 60 let		9
Zraněných nad 60 let		0
Evakuováno osob celkem		0
Zachráněno osob celkem		0
Přímá škoda / v tis. Kč/		23536,7
Uchráněné hodnoty / v tis. Kč/		82786,8

6. Přehled požárů dle příčin a činnosti při vzniku ve sledovaném období.

Období		od: 1.7.2011				
		do: 30.9.2011				
Kategorie příčin	Počet požárů	Podíl v %	Přímá škoda v tis.	Podíl v %	Usmrceno osob	Zraněno osob
Nedošetřované	96	44,65	0	0,00	0	0
Neobjas.,v šetření	6	2,79	11876	50,46	0	1
Úmysl- děti do15let	3	1,40	1000	4,25	0	0
Úmysl ostatní	27	13	1910	8	0	1
Nedbalost a neopatrnost dospělých	32	14,90	3501	14,87	0	3
Komíny	1	0,47	200	0,85	0	0
Topidla	0	0,00	0	0,00	0	0
Závady	43	20,01	4752	20,19	0	1
Samovznícení	1	0,47	3	0,01	0	0
Výbuchy	1	0,47	5	0,02	0	0
Manipulace s hořl. a výbuš. látk.	1	0,47	10	0,04	0	0
Mimořádné důvody a události	4	1,87	280	1,19	1	3
CELKEM	215	100	23537	100	1	9



6.1 Přehled požárů dle příčin a činnosti při vzniku bez požárů dále nedošetřovaných ve sledovaném období.



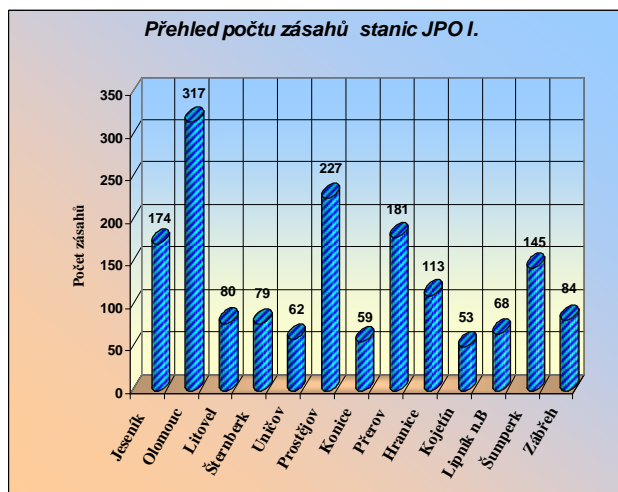
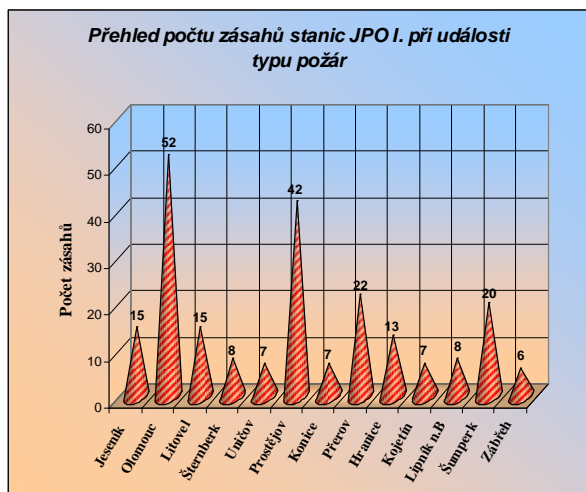
6.2 Přehled požárů se škodou 1 000 000 Kč a vyšší ve sledovaném období.

Období: od: 1.7.2011
do: 30.9.2011

Datum	Objekt	Okres	Obec	Přímá škoda /tis. Kč/	Uchráněno /tis. Kč/	Příčina
9.7.2011	Penzion	Šumperk	Oskava	10000	50	dosud v šetření

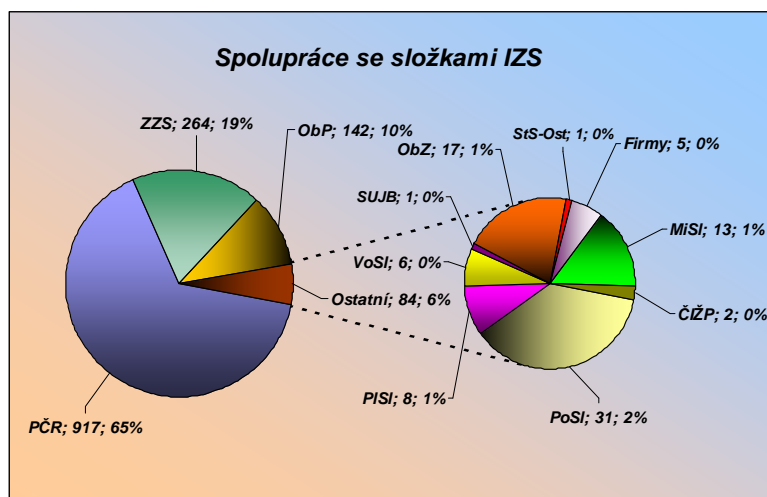
7. Přehled počtu zásahů stanic JPO I. dle typu události ve sledovaném období.

Období od: 1.7.2011 do: 30.9.2011								
		(P)	(DN)	(UNL)	(TH)	(RHN)	(OMU)	(PP)
Stanice		POŽÁR	DOPRAVNÍ NEHODA	ÚNIK NEB. CHEM. LÁTEK	TECHNICKÁ HAVÁRIE	RADIAČNÍ HAVÁRIE A NEHODA	OSTATNÍ MIMOŘÁDNÉ UDÁLOSTI	PLANÝ POPLACH
Jeseník		15	16	8	132	0	0	3
Olomouc		52	61	14	167	0	0	23
Litovel		15	17	1	44	0	0	3
Šternberk		8	12	5	49	0	0	5
Uničov		7	12	1	40	0	0	2
Prostějov		42	48	11	109	0	0	17
Konice		7	6	1	43	0	0	2
Přerov		22	30	3	115	0	0	11
Hranice		13	23	6	67	0	0	4
Kojetín		7	4	0	41	0	0	1
Lipník n.B		8	14	2	40	0	0	4
Šumperk		20	22	5	92	0	0	6
Zábřeh		6	14	3	55	0	0	6
Celkem								1642



8. Přehled počtu společných zásahů jednotek požární ochrany s ostatními složkami IZS ve sledovaném období.

Období		od: 1.7.2011							
		do: 30.9.2011							
SLOŽKA IZS	ZKRATKA	(P)	(DN)	(UNL)	(TH)	(RHN)	(OMU)	(PP)	CELKEM
Policie ČR	PČR	198	267	43	356	0	0	53	917
Zdravotnická záchranná služba	ZZS	8	152	0	98	0	0	6	264
Armáda ČR - voj. záchrann. útvary	AČR-VZÚ	0	0	0	0	0	0	0	0
Armáda ČR - jiné	AČR-J	0	0	0	0	0	0	0	0
Obecní policie	ObP	24	14	6	86	0	0	12	142
Hygienická služba	HygS	0	0	0	0	0	0	0	0
Báňská záchranná služba	BZS	0	0	0	0	0	0	0	0
Občanská sdružení v IZS	OSvIZS	0	0	0	0	0	0	0	0
Pohotovostní služba el. rozvod. závodů	PoSI	7	0	0	23	0	0	1	31
Plynárenská pohotovostní služba	PISI	1	0	5	2	0	0	0	8
Vodárenská pohotovostní služba	VoSI	0	0	0	6	0	0	0	6
Teplárenská pohotovostní služba	TeSI	0	0	0	0	0	0	0	0
Státní úřad pro jader. bezpečnost	SUJB	0	0	0	1	0	0	0	1
Ostatní ústřední orgány státní správy	OUOSTS	0	0	0	0	0	0	0	0
Firmy sdružené pod TRINS	TRINS	0	0	0	0	0	0	0	0
Obecní zastupitelstvo	ObZ	1	0	0	16	0	0	0	17
Ostatní územní orgány státní správy	StS-Ost	0	0	0	1	0	0	0	1
Podniky, firmy	Firmy	0	0	0	4	0	0	1	5
Místní služby	MiSI	0	2	0	11	0	0	0	13
Česká inspekce životního prostředí	ČIŽP	0	1	0	1	0	0	0	2
Ostatní subjekty(název)	OstS	0	0	0	0	0	0	0	0
CELKEM		239	436	54	605	0	0	73	1407



Všechna data v sestavách 1- 8 jsou bez prověřovacích cvičení.