

## HASIČSKÝ ZÁCHRANNÝ SBOR OLOMOUCKÉHO KRAJE

---

# **STATISTICKÝ PŘEHLED UDÁLOSTÍ NA ÚZEMÍ OLOMOUCKÉHO KRAJE**

**ZA OBDOBÍ :**  
**1.ČERVENEC – 30.ZÁŘÍ**

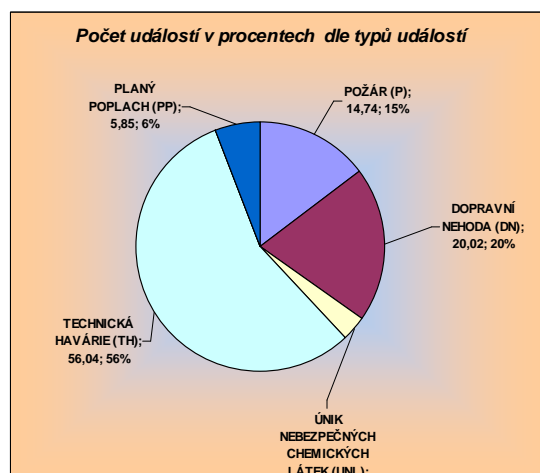

# 2012

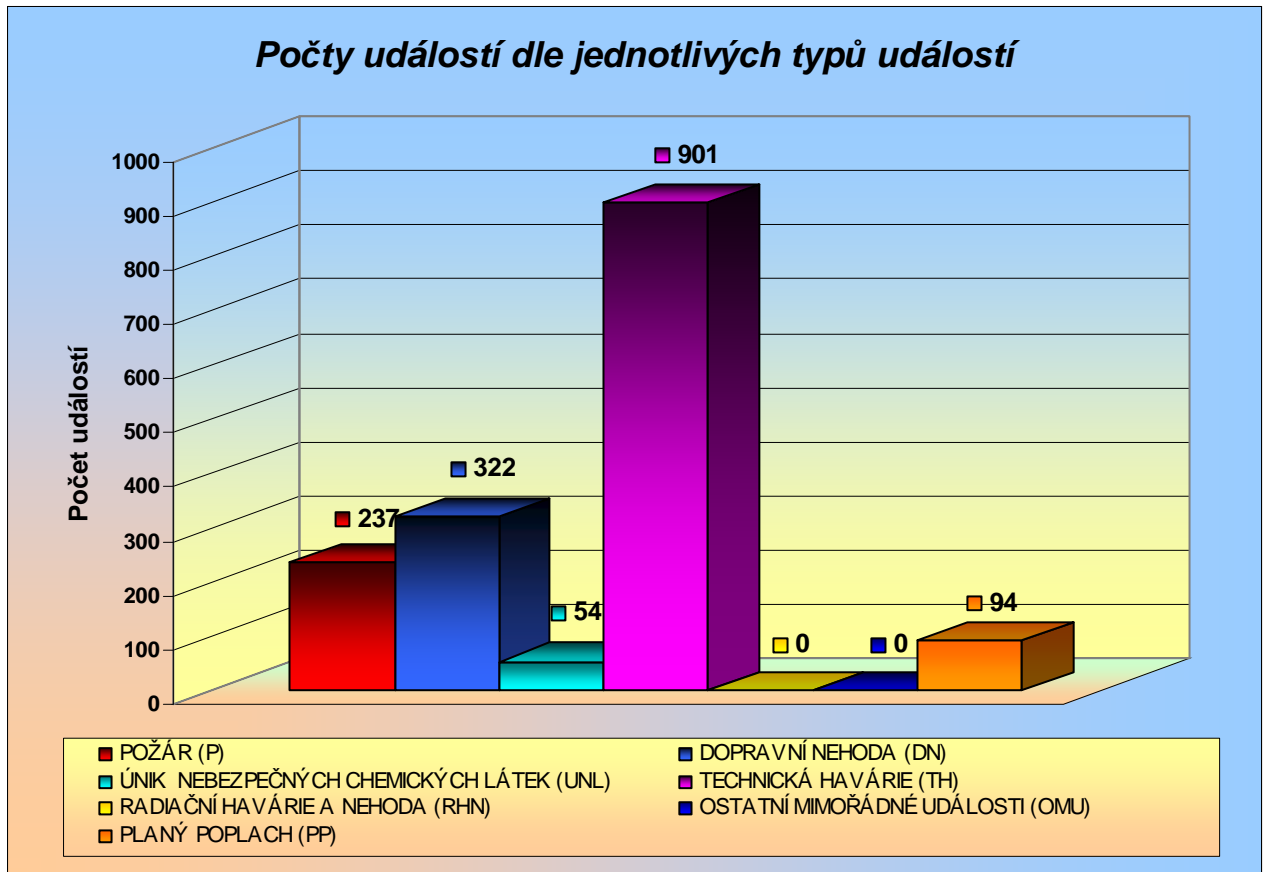
Export dat : 30.října 2012

## 1. Přehled počtu událostí dle typu ve sledovaném období

Období	od:	1.7.2012
	do:	30.9.2012

Typ události	počet	v%
<b>POŽÁR (P)</b>	<b>237</b>	<b>14,74</b>
Požár	230	14,30
Požár bez účasti JPO	7	0,44
<b>DOPRAVNÍ NEHODA (DN)</b>	<b>322</b>	<b>20,02</b>
Dopravní nehoda silniční	312	19,40
Dopravní nehoda silniční hromadná	0	0,00
Dopravní nehoda železniční (vč. metra)	9	0,56
Dopravní nehoda letecká	1	0,06
Dopravní nehoda - ostatní	0	0,00
<b>ÚNIK NEBEZPEČNÝCH CHEMICKÝCH LÁTEK (UNL)</b>	<b>54</b>	<b>3,36</b>
Únik plynu/aerosolu	4	0,25
Únik kapaliny (mimo ropných produktů)	10	0,62
Únik ropných produktů	39	2,43
Únik pevné látky	0	0,00
Únik nebezpečné chem. látky - ostatní (včetně jiné než chemické)	1	0,06
<b>TECHNICKÁ HAVÁRIE (TH)</b>	<b>901</b>	<b>56,04</b>
Technická havárie	0	0,00
Technologická pomoc	4	0,25
Ostatní pomoc	44	2,74
Technická pomoc	853	53,05
<b>RADIAČNÍ HAVÁRIE A NEHODA (RHN)</b>	<b>0</b>	<b>0,00</b>
Radiační havárie a nehoda	0	0,00
<b>OSTATNÍ MIMOŘÁDNÉ UDÁLOSTI (OMU)</b>	<b>0</b>	<b>0,00</b>
Ostatní mimořádné události	0	0,00
<b>PLANÝ POPLACH (PP)</b>	<b>94</b>	<b>5,85</b>
Planý poplach	94	5,85
<b>Celkem</b>	<b>1608</b>	<b>100</b>





## 2. Přehled počtu řešených událostí dle měsíců ve sledovaném období .

Období: od: 1.1.2012  
do: 30.9.2012

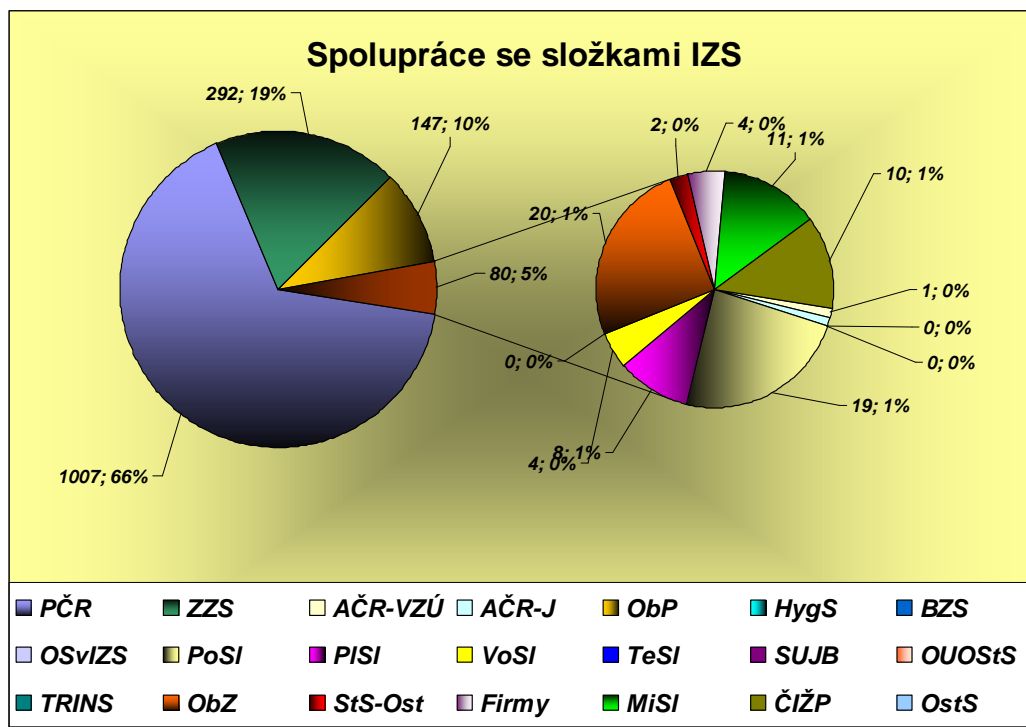
Období								
	od:	1.1.2012						
	do:	30.9.2012						
měsíc	P	DN	UNL	TH	RH	OMU	PP	Celkem
Leden	77	114	13	180	0	0	15	399
Únor	98	136	17	319	0	0	13	583
Březen	232	81	21	213	0	0	22	569
Duben	138	98	11	194	0	0	19	460
Květen	133	94	23	216	0	0	31	497
Červen	69	112	22	230	0	0	33	466
Červenec	76	109	21	379	0	0	45	630
Srpen	95	110	22	297	0	0	27	551
Září	66	103	11	225	0	0	22	427

### 3. Základní informace o požárech ve sledovaném období.

Období	od:	1.7.2012
	do:	30.9.2012
<b>Počet požárů celkem</b>		<b>237</b>
Požáry se škodou < než 10 000 Kč		161
Požáry se škodou 10 000 - 250 000 Kč		58
Požáry se škodou 250 000 - 999 999 Kč		11
Požáry se škodou od 1 000 000 Kč		7
<b>Počet usmrcených osob u požáru celkem</b>		<b>0</b>
Usmrcených do 15-ti let		0
Usmrcených 15 let - 60 let		0
Usmrcených nad 60 let		0
<b>Počet zraněných osob u požáru celkem:</b>		<b>11</b>
Zraněných do 15-ti let		1
Zraněných 15 - 60 let		7
Zraněných nad 60 let		1
<b>Evakuováno osob celkem</b>		<b>142</b>
<b>Zachráněno osob celkem</b>		<b>4</b>
<b>Přímá škoda / v tis. Kč/</b>		<b>31799,3</b>
<b>Uchráněné hodnoty / v tis. Kč/</b>		<b>101665,7</b>

#### 4. Přehled počtu společných zásahů jednotek požární ochrany s ostatními složkami IZS ve sledovaném období.

Období		od:								
		do:								
SLOŽKA IZS	ZKRATKA	(P)	(DN)	(UNL)	(TH)	(RHN)	(OMU)	(PP)	CELKEM	
Policie ČR	PČR	213	313	45	373	0	0	63	1007	
Zdravotnická záchranná služba	ZZS	12	186	0	94	0	0	0	292	
Armáda ČR - voj. záchr. útvary	AČR-VZÚ	1	0	0	0	0	0	0	1	
Armáda ČR - jiné	AČR-J	1	0	0	0	0	0	0	1	
Obecní policie	ObP	24	23	8	85	0	0	7	147	
Hygienická služba	HygS	0	0	0	0	0	0	0	0	
Báňská záchranná služba	BZS	0	0	0	0	0	0	0	0	
Občanská sdružení v IZS	OSvIZS	0	0	0	0	0	0	0	0	
Pohotovostní služba el. rozvod. závodů	PoSI	10	1	0	8	0	0	0	19	
Plynárenská pohotovostní služba	PISI	2	0	2	4	0	0	0	8	
Vodárenská pohotovostní služba	VoSI	0	0	0	3	0	0	1	4	
Teplárenská pohotovostní služba	TeSI	0	0	0	0	0	0	0	0	
Státní úřad pro jader. bezpečnost	SUJB	0	0	0	0	0	0	0	0	
Ostatní ústřední orgány státní správy	OUSTS	0	0	0	0	0	0	0	0	
Firmy sdružené pod TRINS	TRINS	0	0	0	0	0	0	0	0	
Obecní zastupitelstvo	ObZ	3	1	2	14	0	0	0	20	
Ostatní územní orgány státní správy	StS-Ost	1	1	0	0	0	0	0	2	
Podniky, firmy	Firmy	1	3	0	0	0	0	0	4	
Místní služby	MiSI	0	7	0	4	0	0	0	11	
Česká inspekce životního prostředí	ČIŽP	0	1	5	4	0	0	0	10	
Ostatní subjekty(název)	OstS	0	0	0	0	0	0	0	0	
<b>CELKEM</b>		<b>268</b>	<b>536</b>	<b>62</b>	<b>589</b>	<b>0</b>	<b>0</b>	<b>71</b>	<b>1526</b>	



Všechna data v sestavách 1-4 jsou bez prověřovacích cvičení.