



STATISTICKÝ PŘEHLED ČINNOSTI

Hasičského záchranného sboru Olomouckého kraje

III. čtvrtletí 2015





**STATISTICKÝ PŘEHLED ČINNOSTI
Hasičského záchranného sboru Olomouckého kraje**

Sledované období: 1.1.2015 – 30.9.2015
Datum vydání: 5.11.2015
Zpracovali: kpt. Ing. Jan Palucha, kpt. Ing. Patrik Pírk

1	Úvod	3
2	Události v Olomouckém kraji za tři čtvrtletí roku 2015	5
2.1	Přehled počtu událostí v územních odborech dle typů událostí	5
2.2	Srovnání počtu událostí za tři čtvrtletí roku 2015 a 2014	6
2.3	Grafické srovnání celkového počtu událostí dle typu událostí	6
2.4	Počet a příčiny planých poplachů v územních odborech	7
2.5	Srovnání počtu udál. v územních odborech za tři čtvrtletí (2014, 2015)	7
2.6	Grafické srovnání počtu událostí v územních odborech za tři čtvrtletí (2014, 2015)	8
2.7	Údaje o počtu evakuovaných, zachráněných, usmrcených a zraněných osobách u událostí v územních odborech	8
2.8	Základní informace o požárech	9
2.8.1	Srovnání základních ukazatelů o požárech za poslední 3 roky	9
2.8.2	Grafické srovnání požárů za poslední 3 roky	9
2.8.3	Grafické srovnání počtu usmrcených a zraněných za poslední 3 roky	10
2.8.4	Grafické srovnání přímých škod a uchráněných hodnot za poslední 3 roky	10
2.8.5	Podíl územních odborů na základních ukazatelích o požárech	11
2.8.6	Grafické srovnání přímých škod a uchráněných hodnot způsobených požáry v územních odborech	11
2.8.7	Grafické srovnání počtu požárů v územních odborech (2014, 2015)	12
2.8.8	Požáry dle příčiny	12
2.8.9	Požáry dle objektu vzniku	13
2.9	Základní informace o požárech, u kterých došlo ke škodě na majetku 1 mil. Kč a vyšší	14
2.9.1	Požáry u kterých došlo k usmrcení osob	14
2.9.2	Požáry se škodou 1 mil. Kč a vyšší	14
2.10	Zásahová činnost jednotek v Olomouckém kraji	15
2.10.1	Počty zásahů jednotek PO dislokovaných na územních odborech podle	15
2.10.2	Grafické srovnání počtu zásahů jednotek PO dislokovaných na územních odborech dle kategorií 15	15
2.10.3	Přehled počtu zásahů jednotek PO dislokovaných na území OLK kategorie JPO I	16
2.10.4	Přehled počtu zásahů jednotek PO dislokovaných na území OLK kategorie JPO II, III	16
2.10.5	Přehled počtu zásahů jednotek PO dislokovaných na území OLK kategorie JPO IV-VI	19
2.10.6	Přehled počtu prověřovacích a taktických cvičení dle územních odborů	23
3	Události v obcích s rozšířenou působností (ORP) za tři čtvrtletí roku 2015	23
3.1	Přehled počtu událostí v ORP	23
3.2	Grafický přehled počtu událostí v ORP	24
3.3	Základní informace o požárech	25
3.3.1	Počty požárů, škody, uchráněné hodnoty, počty usmrcených a zraněných osob	25
3.3.2	Požáry v ORP dle příčiny vzniku	26
3.3.3	Grafické srovnání výše škod způsobených požáry a uchráněných hodnot při požárech	27
3.3.4	Srovnání vybraných základních ukazatelů o požárech (2014, 2015)	28
3.3.5	Grafické srovnání počtu požárů v ORP	29
3.3.6	Grafické srovnání výše přímých škod v ORP v přepočtu na 1 000 obyvatel	30
4	Události v České republice za tři čtvrtletí roku 2015	31
4.1	Základní informace o počtech hovorů na tísňové linky 112 a 150 v krajích	31
4.2	Podíl zlomyslných volání a volání skutečně řešených v Olomouckém kraji	31
5	Zpráva o činnosti (ZOČ)	31
6	Příloha – Informace k požárům nad 1 mil. Kč	32
7	Příloha – Významné události v kraji	32

1 Úvod

Na konci třetího čtvrtletí roku 2015 bylo Hasičským záchranným sborem Olomouckého kraje evidováno 4 540 událostí, což představuje nárůst počtu událostí oproti roku 2013 o 144 událostí.



Požáry

Na konci třetího čtvrtletí roku 2015 došlo na území Olomouckého kraje k 742 požárům. Z pohledu všech typů událostí představují požáry 16,3 % z celkového počtu evidovaných událostí. Srovnáním let 2014 a 2015 je možné konstatovat, že došlo k poklesu počtu požárů o 11 událostí oproti roku 2014.

Jednotky požární ochrany nejčastěji vyjížděly k požárům odpadních kontejnerů, popelnic a odpadních produktů, a to 140x. U těchto požárů vznikla škoda 421,8 tis. Kč. V pořadí druhé nejčastější požáry byly požáry volných a skladovacích ploch mimo budovu, ke kterým jednotky požární ochrany vyjížděly 137x. U těchto požárů vznikla škoda ve výši 217 tis. Kč.

Z pohledu požárů vzniklých v objektech určených k bydlení je možné zmínit dva základní typy, a to rodinné domy a bytové domy. U rodinných domů jednotky zasahovaly v 68 případech. Výše přímých škod u těchto požárů činila bezmála 11 360 tis. Kč. U bytových domů došlo 52 požárům s přímou škodou 2 166 tis. Kč.

Ve srovnání s rokem 2014 došlo k nárůstu u požárů dopravních prostředků, strojů a to o 19 požárů. Naopak počet požárů opuštěných budov klesl za tři čtvrtletí na hodnotu 11 událostí, což je oproti roku 2014 o 20 požárů méně.

Celková přímá škoda způsobená požáry činila bezmála 85,7 mil. Kč. Na výši přímých škod u požárů měly největší vliv události z února a července. V únoru se jednalo se o požár vepřína – porodny prasic v obci Kojetín, kde v současné době přímá škoda stanovena na 14 mil. Kč a v červenci to byl pro změnu požár podbíjecího železničního stroje v obci Střeň, kde byla škoda stanovena na 10,85 mil. Kč. Ve sledovaném období bylo zaznamenáno devatenáct požárů se



škodou 1 mil. Kč a vyšší, což je oproti předcházejícímu roku nárůst, jelikož za tři čtvrtletí roku 2014 bylo těchto událostí čtrnáct. Přímá škoda požárů se škodou 1 mil. Kč a vyšší činila 50,2 mil. Kč. Celková škoda za tři čtvrtletí roku 2015 je oproti srovnatelnému období předchozího roku vyšší pouze o 2,3 mil. Kč. Nejvyšší přímé škody byly zaznamenány u požárů dopravních prostředků a strojů (20,8 mil. Kč), budov pro rostlinnou a živočišnou výrobu (15,4 mil. Kč) a již zmiňovaných rodinných domů (11,4 mil. Kč). Nejčastěji hořelo v měsíci srpnu (132 x = 17,8 %), nejméně pak v únoru (60 x = 8,1 %). Při požárech došlo k

úmrtí dvou osob. V prvním případě se jednalo o požár rodinného domu v Brodku u Konice a v tom druhém o požár kamiónu na komunikaci R35 k.ú. obce Daskabát.



Dopravní nehody

Dopravních nehod s účastí jednotek PO, dislokovaných na území Olomouckého kraje, eviduje HZS OLK 919, což je o 75 událostí více, než ve srovnatelném období roku 2014. Při těchto událostech došlo k usmrcení 47 osob a zranění 552 osob. V souvislosti s dopravními nehodami zasahující jednotky PO zachránily 263 osob.

Úniky nebezpečných chemických látek

Do této skupiny událostí spadají případy, které jakkoli souvisí s nežádoucím uvolněním nebezpečných chemických látek. Zejména se jedná o úniky plynů, ropných látek a jiných nebezpečných kapalin.

Počet událostí ve srovnání s předchozím rokem zůstal téměř stejný, klesl pouze o čtyři případy. Za tři čtvrtletí roku 2015 vzniklo 214 událostí. Nejčastěji hasiči vyjížděli odstraňovat úniky ropných produktů (zejména po krádežích PHM nebo technických závadách na vozidlech), kdy se jednalo o 114 událostí. Druhým nejčastějším podtypem, ke kterému jednotky vyjížděly, byl únik plynu. Těchto událostí bylo zaznamenáno 77.

Technické havárie

Ve sledovaném období byl zaznamenán nárůst počtu událostí technického charakteru, a to o 74 případů oproti srovnatelnému období roku 2014. Tento nárůst by způsoben větrnými smrštěmi a zvýšenému počtu událostí zaměřených na likvidaci obtížného hmyzu. Jednotky za tři čtvrtletí zasahovaly celkem u 2407 událostí.

Při technických událostech bylo v průběhu roku zachráněno 465 osob, což bylo oproti stejnému období předešlého roku 78 více. V této souvislosti se zasahující hasiči setkali s 138 zraněnými osobami a bylo usmrceno 36 osob.



Plané poplachy

Počet planých poplachů vzrostl oproti roku 2014 pouze o dvě události na hodnotu 250.

2 Události v Olomouckém kraji za tři čtvrtletí roku 2015

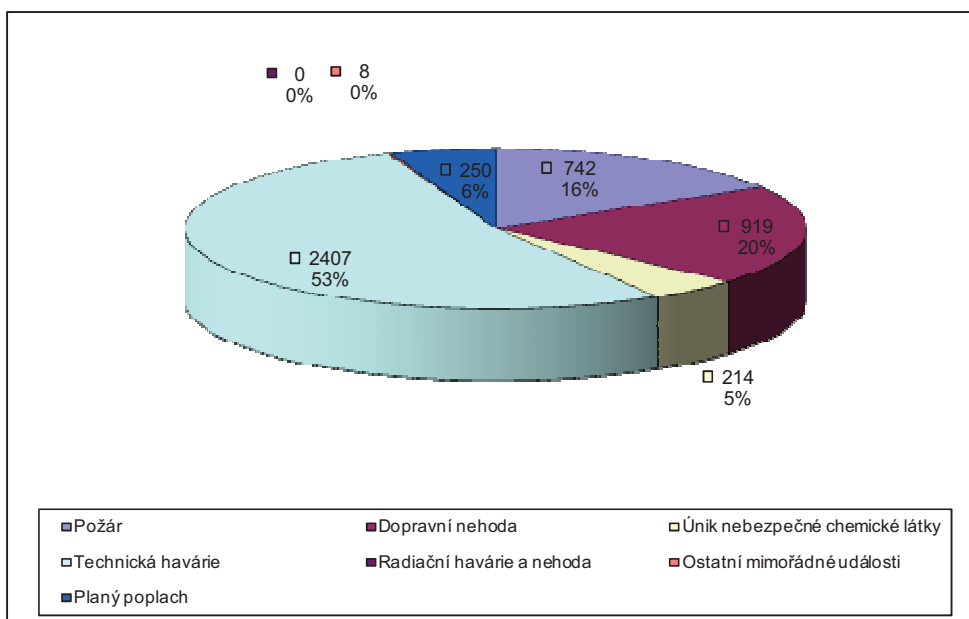
2.1 Přehled počtu událostí v územních odborech dle typů událostí

Typ události	Podtyp události	Jeseník		Olomouc		Prostějov		Přerov		Šumperk	
		2014	2015	2014	2015	2014	2015	2014	2015	2014	2015
Požár	P - s účastí JPO	53	62	302	272	114	106	126	150	122	128
	P - bez účasti JPO	5	6	13	6	6	4	4	3	8	6
Dopravní nehoda	DN - silniční	59	45	296	296	134	157	175	209	141	159
	DN - silniční hromadná	0	0	2	3	0	0	0	0	0	0
	DN - železniční	2	1	13	14	4	7	8	12	8	15
	DN - letecká	0	0	0	1	0	0	0	0	0	0
	DN - ostatní	0	0	1	0	0	0	0	0	1	0
Únik nebezpečné chemické látky	UNL - plynu / aerosolu	0	3	14	25	5	13	9	19	5	17
	UNL - kapaliny (mimo rop. prod.)	0	0	4	5	0	0	1	3	2	3
	UNL - ropných produktů	18	3	57	44	33	18	31	29	30	20
	UNL - pevné látky	0	0	0	1	1	0	0	0	1	0
	UNL - ostatní	1	0	1	4	1	2	1	3	3	2
Technická havárie	TH - technická havárie	0	0	0	0	0	0	0	0	0	0
	TH - technická pomoc	456	248	617	712	369	389	438	453	321	408
	TH - technologická pomoc	0	0	0	1	0	1	6	2	0	2
	TH - ostatní pomoc	17	15	25	40	24	42	25	41	35	53
Radiační havárie a nehoda	Radiační havárie a nehoda	0	0	0	0	0	0	0	0	0	0
Ostatní mimořádné události	Ostatní mimořádné události	0	0	0	4	0	2	0	2	0	0
Planý poplach	Planý poplach	12	18	111	98	34	38	53	51	38	45
Událostí celkem		623	401	1456	1526	725	779	877	977	715	858

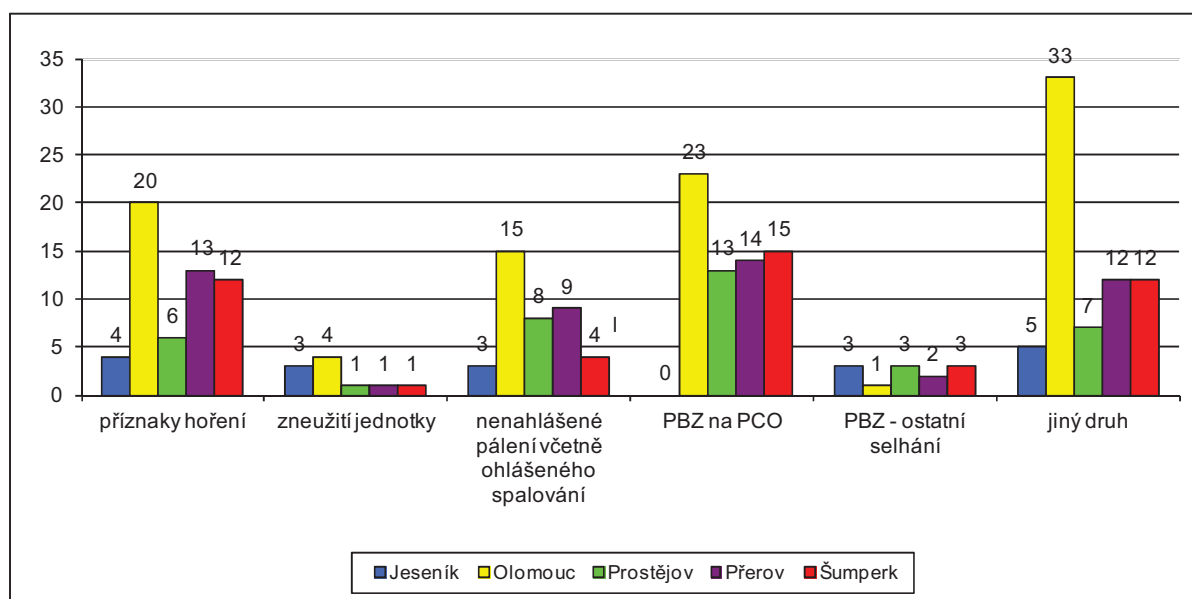
2.2 Srovnání počtu událostí za tři čtvrtletí roku 2015 a 2014

Typ události	Podtyp události	Sledované období	
		2015	2014
POŽÁR (P)		742	753
	Požár	718	717
	Požár bez účasti JPO	24	36
DOPRAVNÍ NEHODA (DN)		919	844
	Dopravní nehoda silniční	866	805
	Dopravní nehoda silniční hromadná	3	2
	Dopravní nehoda železniční (vč. metra)	49	35
	Dopravní nehoda letecká	1	0
	Dopravní nehoda - ostatní	0	2
ÚNIK NEBEZPEČNÝCH CHEM LÁTEK (UNL)		214	218
	Únik plynu/aerosolu	77	33
	Únik kapaliny (mimo ropných produktů)	11	7
	Únik ropných produktů	114	169
	Únik pevné látky	1	2
	Únik nebezpečné chem. látky - ostatní	11	7
TECHNICKÁ HAVÁRIE (TH)		2407	2333
	Technická havárie	0	0
	Technická pomoc	2210	2201
	Technologická pomoc	6	6
	Ostatní pomoc	191	126
RADIAČNÍ HAVÁRIE A NEHODA (RHN)		0	0
OSTATNÍ MIMOŘÁDNÉ UDÁLOSTI (OMU)		8	0
PLANÝ POPLACH (PP)		250	248
Celkem		4540	4396

2.3 Grafické srovnání celkového počtu událostí dle typu události



2.4 Počet a příčiny planých poplachů v územních odborech

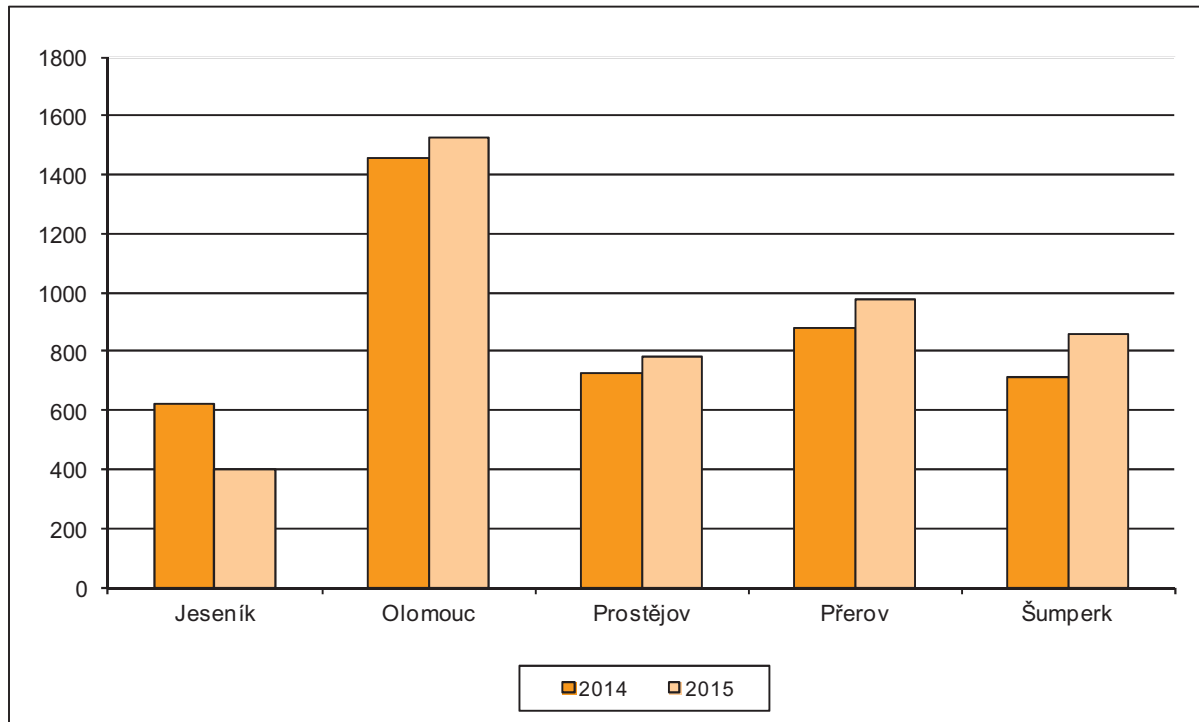


2.5 Srovnání počtu udál. v územních odborech za tři čtvrtletí (2014, 2015)

2015	Územní odbor HZS OLK					Celkem
	Jeseník	Olomouc	Prostějov	Přešov	Šumperk	
Požár	68	278	110	153	133	742
Dopravní nehoda	46	314	164	221	174	919
Únik nebezpečné chemické látky	6	79	33	54	42	214
Technická havárie	263	753	432	496	463	2407
Radiační havárie a nehoda	0	0	0	0	0	0
Ostatní mimořádné události	0	4	2	2	0	8
Planý poplach	18	98	38	51	45	250
Událostí celkem	401	1526	779	977	857	4540
Počet obyvatel	40189	232267	109346	132662	123145	637609

2014	Územní odbor HZS OLK					Celkem
	Jeseník	Olomouc	Prostějov	Přešov	Šumperk	
Požár	58	315	120	130	130	753
Dopravní nehoda	61	312	138	183	150	844
Únik nebezpečné chemické látky	19	76	40	42	41	218
Technická havárie	473	642	393	469	356	2333
Radiační havárie a nehoda	0	0	0	0	0	0
Ostatní mimořádné události	0	0	0	0	0	0
Planý poplach	12	111	34	53	38	248
Událostí celkem	623	1456	725	877	715	4396
Počet obyvatel	40189	232267	109346	132662	123145	637609

2.6 Grafické srovnání počtu událostí v územních odborech za tři čtvrtletí (2014, 2015)



2.7 Údaje o počtu evakuovaných, zachráněných, usmrcených a zraněných osobách u událostí v územních odborech

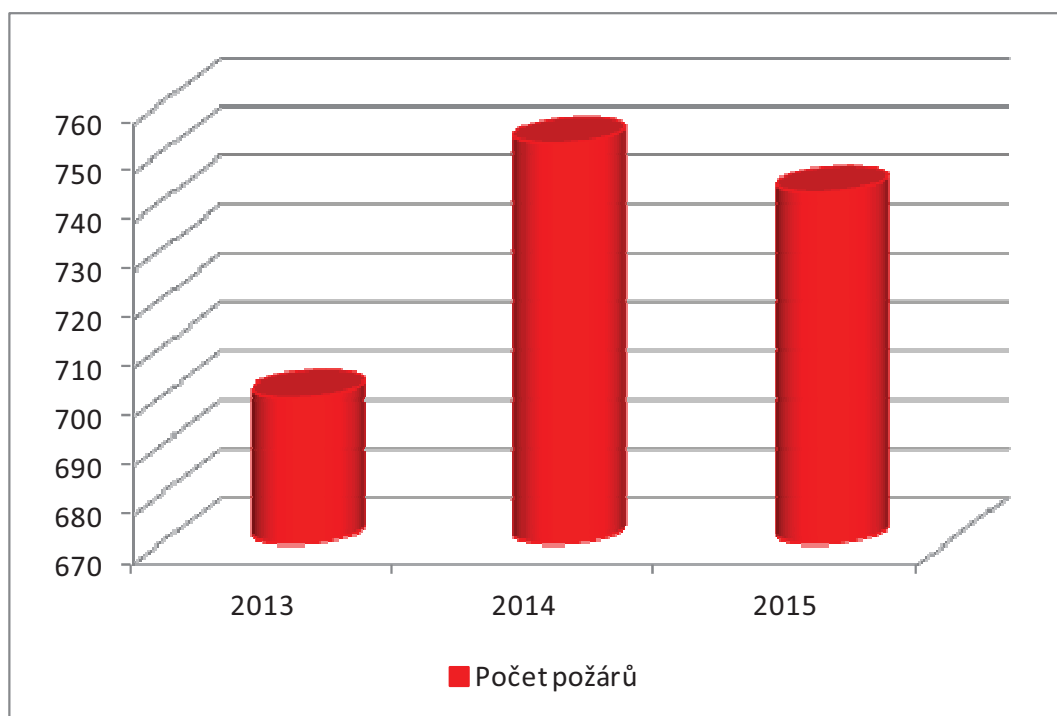
Územní odbor	Počet událostí	Usmrceno	Zraněno	Evakuováno	Zachráněno
Jeseník	399	3	24	4	40
Olomouc	1532	24	237	5015	232
Prostějov	784	12	157	192	166
Přerov	955	21	175	201	148
Šumperk	870	25	155	387	166
Celkem	4540	85	748	5799	752

2.8 Základní informace o požárech

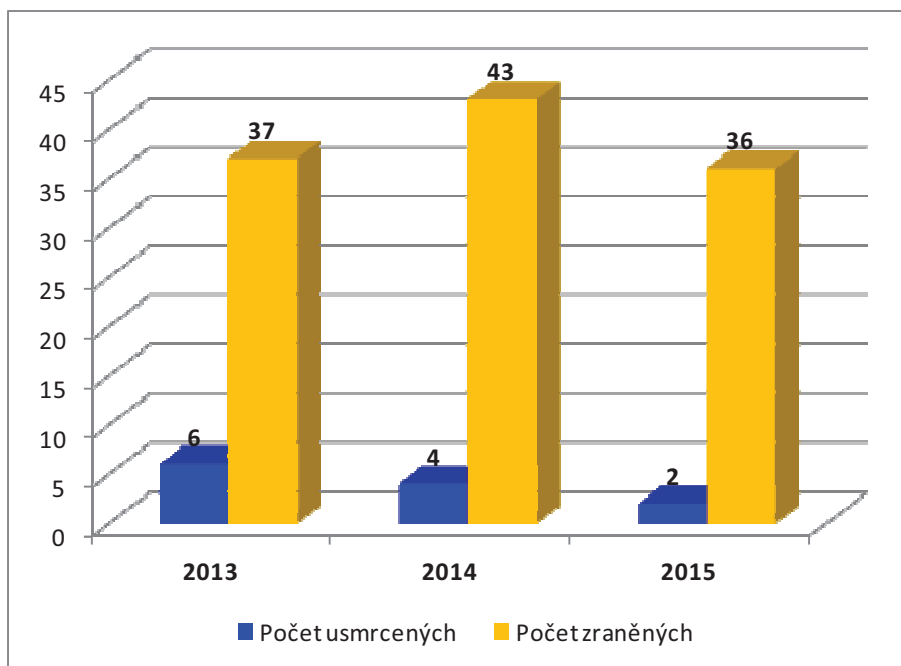
2.8.1 Srovnání základních ukazatelů o požárech za poslední 3 roky

Základní údaje o požárech	2013	2014	2015	Průměr za 3 roky
Počet požárů	700	752	742	731
Přímá škoda v tis. Kč	86587,1	83325,3	85 602,40	85171,60
Uchráněné hodnoty v tis. Kč	410494,1	386458,9	299 055,80	365336,2667
Počet usmrcených	6	4	2	4
Počet zraněných	37	43	36	39
- z toho příslušníků HZS ČR	4	8	2	5
Počet evakuovaných	75	85	91	84
Počet zachráněných	11	8	19	13

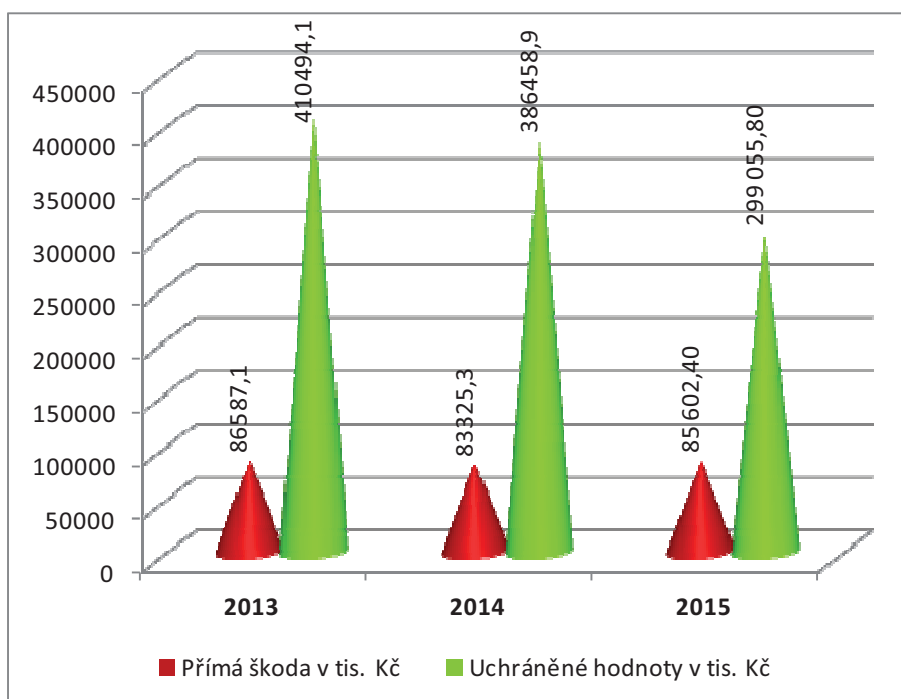
2.8.2 Grafické srovnání požárů za poslední 3 roky



2.8.3 Grafické srovnání počtu usmrcených a zraněných za poslední 3 roky



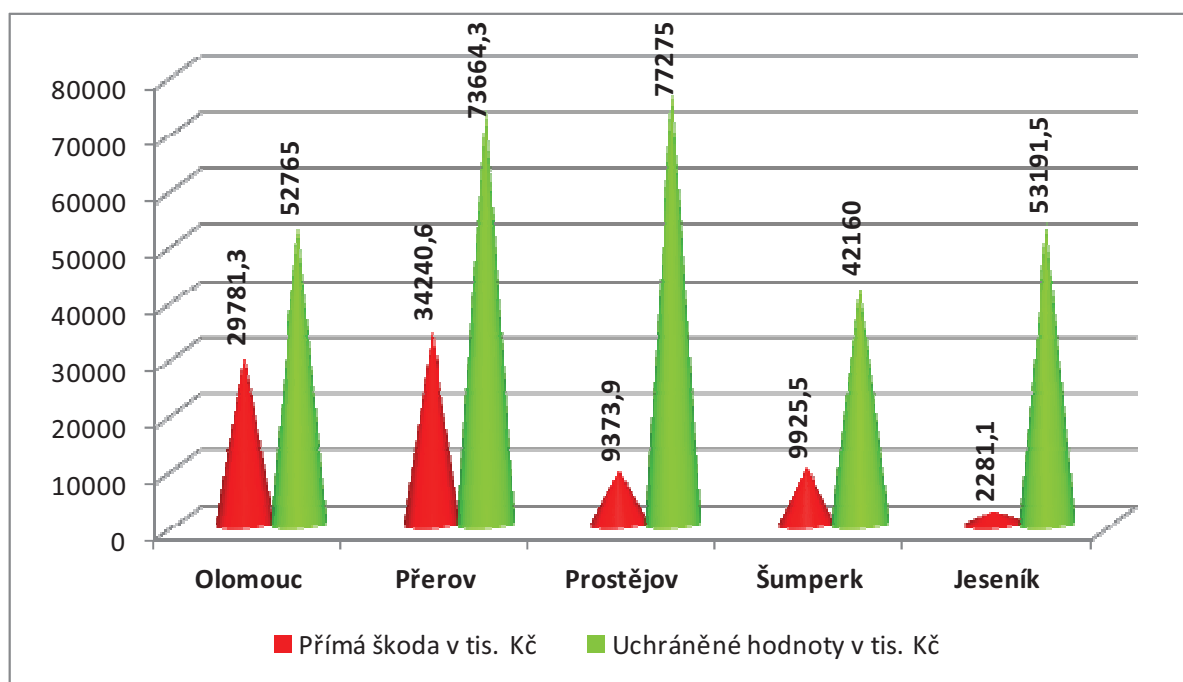
2.8.4 Grafické srovnání přímých škod a uchráněných hodnot za poslední 3 roky



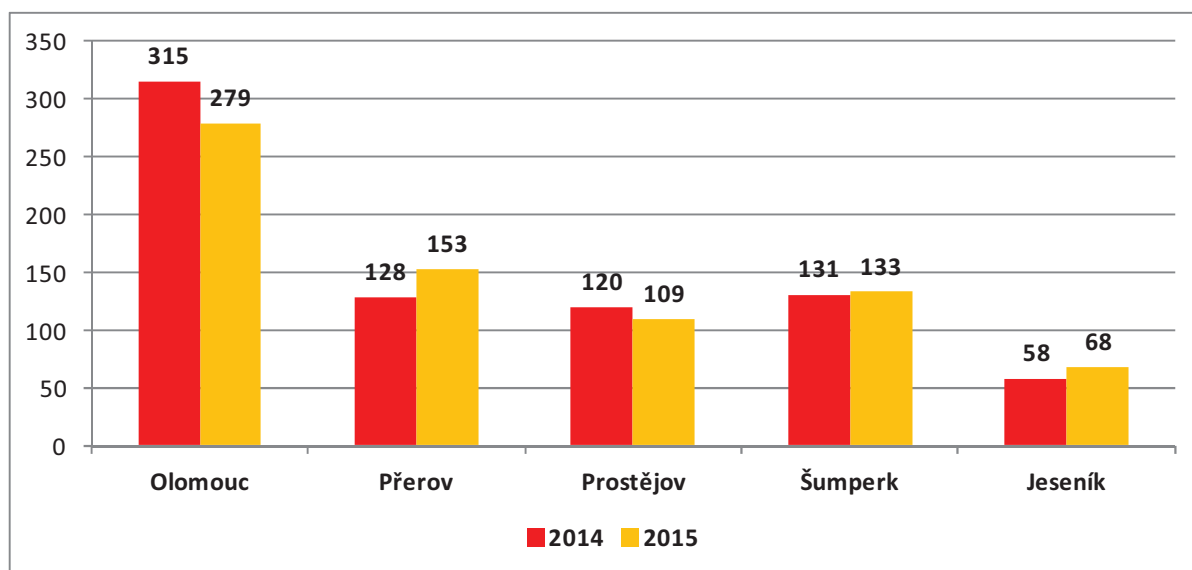
2.8.5 Podíl územních odborů na základních ukazatelích o požárech

Základní údaje o požárech	Olomouc	Přerov	Prostějov	Šumperk	Jeseník	Celkem
Počet požárů	279	153	109	133	68	742
Přímá škoda v tis. Kč	29781,3	34240,6	9373,9	9925,5	2281,1	85602
Uchráněné hodnoty v tis. Kč	52765	73664,3	77275	42160	53191,5	299056
Počet usmrcených	1	0	1	0	0	2
Počet zraněných	5	6	9	14	2	36
- z toho příslušníků HZS ČR	0	0	0	2	0	2
Počet evakuovaných	27	5	0	55	4	91
Počet zachráněných	10	3	3	3	0	19

2.8.6 Grafické srovnání přímých škod a uchráněných hodnot způsobených požáry v územních odborech



2.8.7 Grafické srovnání počtu požárů v územních odborech (2014, 2015)



2.8.8 Požáry dle příčiny

Příčina	Územní odbory HZS OLK					CELEKM
	Olomouc	Přerov	Prostějov	Šumperk	Jeseník	
Neobjasněno, v šetření	135	65	12	19	5	236
Požáry se základní evidencí	0	0	0	0	0	0
Úmysl	48	11	11	43	26	139
Nedbalost	33	34	39	27	27	160
Komíny	16	7	13	7	4	47
Topidla	2	1	0	1	0	4
Technické závady	45	31	29	31	4	140
Samovznícení	0	2	3	1	0	6
Výbuchy	0	0	0	1	0	1
Manipulace s hořlavinami	0	0	0	0	0	0
Jiné příčiny	0	2	2	3	2	9
Celkem	279	153	109	133	68	742

2.8.9 Požáry dle objektu vzniku

Objekty dle vzniku	Počet požárů	Podíl v %	Přímá škoda v tis. Kč	Počet usmrcených	Počet zraněných
Budovy pro zdravotnictví	1	0,13	50	0	0
Budovy pro služby a osobní hygienu	1	0,13	43	0	0
Budovy pro výchovu, vědu a výzkum	2	0,27	505	0	0
Budovy pro kulturu, osvětu a tělovýchovu	3	0,4	21	0	0
Budovy administrativní	0	0	0	0	0
Budovy pro společné ubytování a rekreaci	9	1,21	2743	0	5
Budovy pro obchod a veřejné stravování	8	1,08	1844,1	0	0
Budovy pro sociální zabezpečení	1	0,13	25	0	0
Historické a církevní budovy a objekty	0	0	0	0	0
Bytový fond domovní	52	7,01	2166,2	0	5
Rodinné domky	68	9,16	11359,2	1	11
Ostatní budovy pro bydlení	4	0,54	740	0	0
Budovy a haly pro výrobu a služby	13	1,75	2944	0	1
Energetické výrobní budovy a budovy VH	2	0,27	60,5	0	0
Budovy pro dopravu a spoje	0	0	0	0	0
Budovy pro garážování a údržbu vozidel	4	0,54	2210	0	0
Jednoučelové budovy pro skladování	5	0,67	1145	0	0
Budovy pro živočišnou a rostlinnou výrobu	3	0,4	15386	0	0
Budovy pro skladování zeměděl. produktů	1	0,13	1250	0	0
Objekty mimo budov	8	1,08	83,7	0	0
Objekty mimo budov v zemědělství	1	0,13	1250	0	0
Budovy a objekty ve výstavbě a generální	2	0,27	0	0	0
Opuštěné a demoliční budovy a objekty	11	1,48	110	0	0
Provizoria a účelové objekty u budov	22	2,96	1114,4	0	2
Dopravní prostředky a pracovní stroje	103	13,88	20838,4	1	7
Garáže /mimo budov/	2	0,27	267	0	0
Komunikace	3	0,4	10850	0	0
Zemědělské plochy	39	5,26	968,1	0	2
Lesy	40	5,39	486,4	0	0
Volné a skladovací plochy mimo budovu	137	18,46	217	0	1
Odpady a odpadní produkty	140	18,87	421,8	0	0
Ostatní a nezatříděné	57	7,68	167	0	2
Celkem	742	99,95	79265,8	2	36

2.9 Základní informace o požárech, u kterých došlo ke škodě na majetku 1 mil. Kč a vyšší

2.9.1 Požáry u kterých došlo k usmrcení osob

Datum	Objekt	Okres	Obec	Přímá škoda /tis.Kč/	Uchráněno /tis. Kč/	Příčina
11.2.2015	Rodinný dům	Prostějov	Brodek u Konice	20	200	Požár malého rozsahu v rohu pokoje rodinného domu, na podlaze tohoto pokoje byl nalezen zemřelý majitel domu. Iniciátorem požáru byl nedopalek.
28.6.2015	Kamión	Olomouc	Daskabát	500	0	Zanedbání bezpečnostních předpisů.

2.9.2 Požáry se škodou 1 mil. Kč a vyšší

V průběhu sledovaného období roku 2015 došlo k 19 požárům, u kterých vznikla přímá škoda ve výši 1 mil. Kč a vyšší. U těchto požárů byla průběžná výše přímých škod stanovena na 50,2 mil. Kč, přičemž jednotky PO svým zásahem uchránily hodnoty ve výši 52,9 mil. Kč. Bližší informace o jednotlivých požárech jsou uvedeny v příloze.

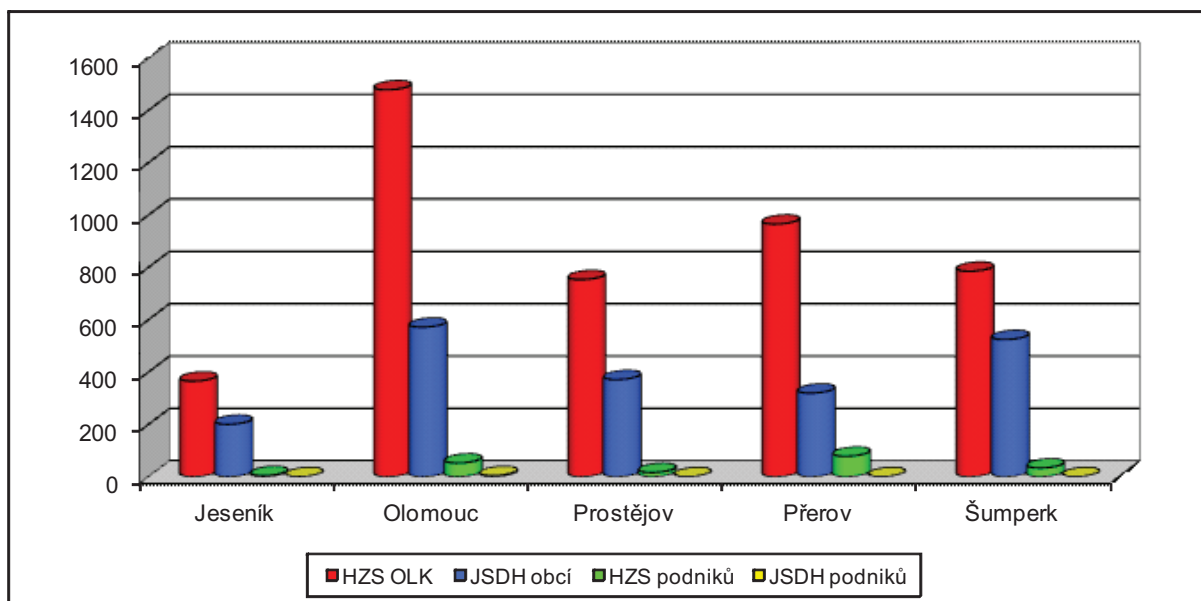
Datum	Objekt	Okres	Obec	Přímá škoda /tis.Kč/	Uchráněno /tis. Kč/	Příčina
23.1.2015	Vepřín - porodna prasnic	Přerov	Kojetín	14 000	10 000	technická závada
1.7.2015	Podbijecí želez. stroj	Olomouc	Střeň	10 850	5 000	technická závada
11.7.2015	Rodinný dům	Přerov	Skalička	3 000	0	technická závada
23.7.2015	Návěs nákladního vozu	Olomouc	Svésedlice	2 800	2 000	technická závada
5.9.2015	Vrtulník	Přerov	Bochoř	2 000	0	dopravní nehoda
27.3.2015	Rodinný dům	Prostějov	Přemyslovice	1 900	2 750	nedbalost
22.7.2015	Teleskopický manipulátor	Olomouc	Mor. Beroun	1 500	0	technická závada
3.5.2015	Rodinný dům	Olomouc	Olomouc	1 500	7 600	zanedbání bezp. předpisů
17.6.2015	Výkrmna prasat	Prostějov	Vícov	1 366	8 000	technická závada
23.1.2015	Rod. dům se stodolou	Šumperk	Jakubovice	1 360	350	technická závada
19.4.2015	Seník	Prostějov	Konice	1 250	0	úmysl, nedbalost
18.2.2015	Seník, os. auta a včelín	Prostějov	Kostelec n/H	1 250	0	technická závada
19.9.2015	Dodávka	Přerov	Kojetín	1 200	0	v šetření
2.6.2015	Autodílna	Přerov	Lipník n/B	1 190	1 000	úmysl
27.8.2015	Technologie výroby podest	Jeseník	Lipová lázně	1 000	10 000	jiskra z topidla
12.7.2015	Eskalátor	Olomouc	Olomouc	1 000	5 000	technická závada
28.6.2015	Kamión	Olomouc	Daskabát	1 000	1 000	zanedbání bezp. předpisů
1.1.2015	Rodinný dům	Olomouc	Hnojice	1 000	100	technická závada
10.1.2015	Chata	Šumperk	Hraběšice	1 000	100	úmysl, nedbalost

2.10 Zásahová činnost jednotek v Olomouckém kraji

2.10.1 Počty zásahů jednotek PO dislokovaných na územních odborech podle kategorií

Územní odbor	Počet zásahů				Celkem
	HZS OLK	JSDH obcí	HZS podniků	JSDH podniků	
Jeseník	365	200	4	0	569
Olomouc	1478	571	52	4	2105
Prostějov	753	371	16	0	1140
Přerov	965	319	78	0	1362
Šumperk	785	524	33	0	1342
OLK celkem	4346	1985	183	4	6518

2.10.2 Grafické srovnání počtu zásahů jednotek PO dislokovaných na územních odborech dle kategorií



2.10.3 Přehled počtu zásahů jednotek PO dislokovaných na území OLK kategorie JPO I

Územní odbor	Stanice	Typ události							Počet zásahů
		Požár	Dopravní nehoda	Únik neb. chem. látky	Technická havárie	Radiační havárie a nehoda	Ostatní mimořád. události	Planý poplach	Celkem
Jeseník	Stanice Jeseník	61	47	7	237	0	0	18	370
	Celkem	61	47	7	237	0	0	18	370
Olomouc	Stanice Olomouc	179	200	56	386	0	4	73	898
	Stanice Litovel	41	45	13	99	0	0	8	206
	Stanice Šternberk	36	48	15	121	0	0	11	231
	Stanice Uničov	46	31	4	77	0	0	6	164
	Celkem	302	324	88	683	0	4	98	1499
Prostějov	Stanice Prostějov	87	137	29	276	0	2	36	567
	Stanice Konice	18	26	10	108	0	0	2	164
	Celkem	105	163	39	384	0	2	38	731
Přerov	Stanice Přerov	83	89	33	231	0	1	29	466
	Stanice Hranice	44	70	8	105	0	0	10	237
	Stanice Kojetín	26	27	9	60	0	0	7	129
	Stanice Lipník nad	21	56	4	71	0	0	6	158
	Celkem	174	242	54	467	0	1	52	990
Šumperk	Stanice Šumperk	77	94	19	231	0	0	22	443
	Stanice Zábřeh	58	67	18	117	0	0	20	280
	Celkem	135	161	37	348	0	0	42	723
Celkem zásahů		777	937	225	2119	0	7	248	4313

2.10.4 Přehled počtu zásahů jednotek PO dislokovaných na území OLK kategorie JPO II, III

Územní odbor	Stanice	Typ události							Počet zásahů
		Požár	Dopravní nehoda	Únik neb. chem. látky	Technická havárie	Radiační havárie a nehoda	Ostatní mimořád. události	Planý poplach	Celkem
Jeseník	Bernartice	0	1	0	1	0	0	1	3
	Bělá pod Pradědem	3	0	0	2	0	0	1	6
	Bílá Voda	4	0	0	1	0	0	0	5
	Česká Ves	12	1	0	3	0	0	3	19
	Javorník	11	4	1	22	0	0	3	41
	Jeseník	10	0	0	0	0	0	2	12
	Lipová-lázně	1	2	0	0	0	0	0	3
	Mikulovice	7	1	0	6	0	0	0	14
	Skorošice	1	0	0	0	0	0	0	1
	Stará Červená Voda	2	0	0	1	0	0	1	4

	Vápenná	1	1	0	7	0	0	0	9
	Velká Kraš	1	0	0	0	0	0	0	1
	Vidnava	2	1	0	2	0	0	3	8
	Zlaté Hory	8	8	1	16	0	0	0	33
	Žulová	4	2	0	1	0	0	1	8
Olomouc	Chválkovice	10	0	0	1	0	0	2	13
	Bohuňovice	14	8	1	5	0	0	0	28
	Bouzov	7	0	0	11	0	0	0	18
	Doloplazy	9	0	0	0	0	0	0	9
	Domašov nad Bystřicí	6	0	1	6	0	0	0	13
	Dolany	5	5	3	9	0	0	1	23
	Dub nad Moravou	7	6	0	2	0	0	0	15
	Dlouhá Loučka	3	1	0	3	0	0	0	7
	Hlubočky	7	1	1	13	0	0	2	24
	Jívová	4	0	1	4	0	0	0	9
	Náměšť na Hané	15	4	2	5	0	0	3	29
	Senice na Hané	13	13	1	14	0	0	3	44
	Slavětín	2	0	0	1	0	0	0	3
	Třebčín	7	2	0	4	0	0	2	15
	Troubelice	11	1	0	2	0	0	1	15
	Tršice	2	1	0	5	0	0	0	8
	Tři Dvory	5	0	0	6	0	0	2	13
	Velký Újezd	4	10	1	3	0	0	0	18
	Velká Bystřice	24	11	1	22	0	0	4	62
	Velký Týnec	4	3	0	1	0	0	1	9
	Uničov	7	0	0	17	0	0	1	25
	Moravský Beroun	1	0	0	4	0	0	1	6
	neobsazeno	11	2	2	9	0	0	2	26
Prostějov	Brodek u Konice	2	0	0	6	0	0	0	8
	Brodek u Prostějova	7	10	2	12	0	0	3	34
	Drahany	1	0	0	1	0	0	1	3
	Hvozd	2	2	0	1	0	0	0	5
	Kladky	1	2	0	2	0	0	0	5
	Klenovice na Hané	0	1	0	0	0	0	0	1
	Konice	2	0	0	0	0	0	0	2
	Kostelec na Hané	16	6	0	8	0	0	3	33
	Němčice nad Hanou	14	5	0	9	0	0	2	30
	Nezamyslice	7	2	0	1	0	0	0	10
	Olšany u Prostějova	3	3	0	7	0	0	0	13
	Plumlov	5	3	1	8	0	0	0	17
	Protivanov	2	2	1	11	0	0	2	18
	Přemyslovice	5	2	0	3	0	0	1	11
	Ptení	3	2	1	2	0	0	1	9
	Rozstání	1	0	1	1	0	0	1	4
	Určice	1	3	1	1	0	0	0	6
	Prostějov - Vrahovice	18	2	0	4	0	0	0	24
	Přerov	Běloutín	2	2	0	5	0	0	2
Brodek u Přerova		6	0	0	3	0	0	0	9
Dřevohostice		2	0	1	4	0	0	2	9
Horní Moštěnice		2	1	0	1	0	0	0	4
Horní Újezd		1	1	0	1	0	0	0	3

	Hranice	8	6	1	4	0	0	4	23
	Hustopeče nad Bečvou	1	2	0	6	0	0	1	10
	Jindřichov	2	1	0	2	0	0	2	7
	Kojetín	9	0	1	0	0	0	2	12
	Lhota	2	1	0	0	0	0	0	3
	Lipník nad Bečvou	6	2	0	4	0	0	1	13
	Opatovice	9	4	1	7	0	0	0	21
	Osek nad Bečvou	6	4	0	3	0	0	1	14
	Potštát	2	1	0	2	0	0	0	5
	Přerov	16	0	0	4	0	0	1	21
	Radslavice	3	2	0	7	0	0	0	12
	Střítež n. Ludinou	1	0	0	1	0	0	0	2
	Tovačov	5	7	1	10	0	0	0	23
	Troubky	3	4	1	12	0	0	0	20
	Veselíčko	2	1	0	1	0	0	0	4
Šumperk	Bludov	9	2	0	1	0	0	1	13
	Branná	2	0	0	2	0	0	0	4
	Bratrušov	1	2	0	6	0	0	0	9
	Dlouhomilov	1	0	0	0	0	0	0	1
	Hanušovice	7	12	0	21	0	0	0	40
	Hoštejn	2	0	0	2	0	0	0	4
	Jedlí	3	1	0	2	0	0	0	6
	Jindřichov	2	2	2	6	0	0	0	12
	Libina	2	2	1	6	0	0	1	12
	Loštice	20	7	4	16	0	0	4	51
	Loučná nad Desnou	6	2	0	2	0	0	0	10
	Lukavice	20	3	0	1	0	0	3	27
	Mohelnice	31	34	11	53	0	0	14	143
	Nový Malín	8	2	0	1	0	0	0	11
	Oskava	0	0	0	1	0	0	1	2
	Rohle	3	0	0	1	0	0	0	4
	Ruda nad Moravou	2	0	0	1	0	0	1	4
	Staré Město	7	3	0	11	0	0	0	21
	Štítý	8	9	0	16	0	0	0	33
	Temenice	11	0	2	6	0	0	2	21
Úsov	1	1	0	0	0	0	0		
Velké Losiny	6	3	0	9	0	0	1		
Petrov nad Desnou	3	0	0	11	0	0	1		
Celkem zásahů		578	258	49	538	0	0	99	1486

2.10.5 Přehled počtu zásahů jednotek PO dislokovaných na území OLK kategorie JPO IV-VI

Územní odbor	Stanice	Typ události							Počet zásahů
		Požár	Dopravní nehoda	Únik neb. chem. látky	Technická havárie	Radiační havárie a nehoda	Ostatní mimořádné události	Planý poplach	Celkem
Jeseník	Černá Voda	0	0	0	2	0	0	0	2
	Ostružná	0	1	0	0	0	0	0	1
	Písečná	3	1	0	2	0	0	0	6
	Supíkovice	4	0	0	1	0	0	0	5
	Uhelná	1	0	0	0	0	0	0	1
	Velké Kunětice	0	0	0	1	0	0	0	1
	Vlčice u Jeseníku	2	0	0	3	0	0	0	5
	Kobylá	1	0	0	2	0	0	0	3
	Bílý Potok	3	0	0	0	0	0	0	3
	Široký Brod	1	0	0	0	0	0	0	1
	Ondřejovice	1	0	0	0	0	0	0	1
	Tomíkovice	1	0	0	0	0	0	0	1
Olomouc	Holice	2	0	1	1	0	0	0	4
	Černovír	4	0	0	0	0	0	0	4
	Blatec	0	0	1	0	0	0	0	1
	Babice	2	0	0	1	0	0	0	3
	Bílá Lhota	0	0	1	0	0	0	0	1
	Bělkovice-Lašťany	3	1	0	15	0	0	1	20
	Břevenec	0	0	0	2	0	0	0	2
	Křelov - Břuchotín	0	0	1	0	0	0	0	1
	Červenka	2	0	0	2	0	0	0	4
	Daskabát	1	0	0	2	0	0	0	3
	Droždín	1	0	0	1	0	0	0	2
	Drahanovice	2	0	0	0	0	0	0	2
	Grygov	2	0	0	1	0	0	1	4
	Hrabí	0	0	0	1	0	0	0	1
	Hraničné Petrovice	1	0	0	3	0	0	0	4
	Hnojice	0	0	0	1	0	0	0	1
	Horka nad Moravou	1	0	2	1	0	0	0	4
	Hněvotín	0	0	0	3	0	0	0	3
	Hynkov	0	0	0	0	0	0	1	1
	Chomoutov	0	0	0	2	0	0	0	2
	Cholina	2	0	0	0	0	0	0	2
	Ješov	0	0	0	3	0	0	0	3
	VHJ Libavá	4	0	0	0	0	0	0	4
	Liboš	1	0	0	1	0	0	0	2
	Lošov	2	0	0	0	0	0	0	2
	Loučany	1	0	0	0	0	0	0	1
	Luděřov	0	0	0	0	0	0	1	1
	Luká	1	0	0	0	0	0	0	1
	Medlov	5	0	0	0	0	0	0	5
	Nenakonice	1	0	0	0	0	0	0	1
Nová Hradečná	0	0	0	1	0	0	0	1	
Odrlice	1	0	0	0	0	0	0	1	

Příkazy	0	0	0	0	0	0	1	1
Radíkov	0	0	0	2	0	0	0	2
Řimice	0	0	1	1	0	0	0	2
Slatinice	1	0	0	1	0	0	0	2
Skrbeň	0	0	1	0	0	0	0	1
Senička	0	0	0	1	0	0	0	1
Střeň	2	0	0	1	0	0	0	3
Střelice	0	1	0	1	0	0	0	2
Střížov	2	0	0	0	0	0	0	2
Šumvald	2	0	0	0	0	0	0	2
Štěpánov	2	1	0	2	0	0	0	5
Těšetice	0	0	0	1	0	0	0	1
Topolany	5	0	0	1	0	0	1	7
Újezd	1	0	0	0	0	0	0	1
ADM Olomouc (Setuza)	0	0	1	1	0	0	0	2
Bedihošť	1	1	0	1	0	0	0	3
Bílovice	2	0	0	0	0	0	0	2
Biskupice	1	0	0	0	0	0	0	1
Březsko	0	0	0	2	0	0	0	2
Buková	0	0	0	1	0	0	0	1
Čechy pod Kosířem	1	0	0	0	0	0	0	1
Čelčice	0	0	0	1	0	0	0	1
Čelechovice na Hané	1	0	0	2	0	0	0	3
Dobrochov	1	0	0	1	0	0	1	3
Dobromilice	0	0	0	1	0	0	0	1
Doloplazy	1	0	0	2	0	0	0	3
Horní Štěpánov	0	2	1	2	0	0	0	5
Hrubčice	1	0	0	0	0	0	0	1
Jesenec	0	0	0	0	0	0	0	0
Klopotovice	1	0	0	0	0	0	0	1
Kralice na Hané	2	0	0	0	0	0	0	2
Krumsín	1	1	0	1	0	0	0	3
Laškov	2	0	0	2	0	0	1	5
Lipová	1	0	0	0	0	0	0	1
Malé Hradisko	0	0	0	1	0	0	0	1
Mořice	1	0	0	0	0	0	0	1
Niva	1	0	0	4	0	0	1	6
Otaslavice	0	0	0	2	0	0	1	3
Otinoves	1	0	0	0	0	0	0	1
Pěňčín	1	0	0	0	0	0	0	1
Pivín	0	0	0	1	0	0	0	1
Prostějovičky	0	0	0	1	0	0	0	1
Runářov	1	0	0	1	0	0	0	2
Slatinky	4	0	0	4	0	0	1	9
Smržice	1	0	0	0	0	0	0	1
Stínava	0	0	0	1	0	0	0	1
Stražisko	0	0	0	5	0	0	0	5
Suchdol	1	0	0	1	0	0	0	2
Šubiřov	2	0	0	0	0	0	0	2
Tištín	1	0	0	0	0	0	0	1
Víceměřice	2	0	0	0	0	0	0	2
Vícov	1	0	1	0	0	0	0	2
Vrbátky	2	2	0	3	0	0	0	7
Vrchoslavice	1	0	0	1	0	0	0	2

	Vřesovice	0	0	0	1	0	0	0	1
	Želeč	0	0	0	1	0	0	0	1
	Polomí	1	0	0	0	0	0	0	1
	Skřipov	0	0	0	1	0	0	0	1
	Dzbel	1	0	0	0	0	0	0	1
	Hrochov	0	0	0	1	0	0	0	1
	Seč	0	2	0	6	0	0	0	8
	Jednov	0	0	0	1	0	0	0	1
	Koválovice-Osíčany	0	0	0	3	0	0	0	3
	Dětkovice	0	1	0	0	0	0	0	1
	Seloutky	1	0	0	0	0	0	0	1
	Držovice	3	0	0	3	0	0	0	6
	Krasice	1	0	0	0	0	0	0	1
	Mostkovice	2	0	1	4	0	0	0	7
	Žešov	7	2	0	2	0	0	0	11
	Čechovice	2	0	0	0	0	0	0	2
Přerov	Bohuslávky	1	0	0	0	0	0	0	1
	Bochoř	2	0	1	0	0	0	0	3
	Beňov	1	0	0	0	0	0	0	1
	Čekyně	0	0	0	1	0	0	0	1
	Dluhonice	0	0	0	1	0	0	0	1
	Dolní Újezd	2	0	0	0	0	0	0	2
	Domaželice	0	0	1	0	0	0	0	1
	Čechy	1	0	0	0	0	0	0	1
	Drahotuše	0	0	0	0	0	0	2	2
	Turovice	1	0	0	0	0	0	0	1
	Horní Nětčice	0	0	0	1	0	0	0	1
	Jezernice	1	0	0	0	0	0	0	1
	Klokočí	0	0	0	1	0	0	0	1
	Kokory	1	1	0	1	0	0	0	3
	Křenovice	0	0	0	1	0	0	0	1
	Kunčice	0	0	0	1	0	0	0	1
	Lipná	1	0	0	0	0	0	0	1
	Lobodice	0	0	0	1	0	0	0	1
	Loučka	1	0	0	0	0	0	0	1
	Měřovice nad Hanou	3	0	1	2	0	0	0	6
	Milenov	0	0	0	1	0	0	0	1
	Nelešovice	0	0	0	1	0	0	0	1
	Nové Dvory	1	0	0	0	0	0	0	1
	Olšovec	0	0	0	1	0	0	0	1
	Oplocany	0	0	0	2	0	0	0	2
	Paršovice	1	0	0	0	0	0	0	1
	Partutovice	0	0	0	2	0	0	1	3
	Pavlovice u Přerova	0	0	0	0	0	0	0	0
	Penčice	2	0	0	2	0	0	0	4
	Podhoří	1	0	0	0	0	0	1	2
	Polkovice	2	0	0	0	0	0	0	2
	Prosenice	1	0	0	1	0	0	0	2
	Provodovice	1	0	0	0	0	0	0	1
Kozlovice	0	1	0	0	0	0	0	1	
Rakov	1	0	0	0	0	0	0	1	
Rokytnice	2	0	0	0	0	0	1	3	
Rouské	1	0	0	1	0	0	0	2	
Říkovice	0	0	0	1	0	0	0	1	
Skalička	2	0	0	1	0	0	0	3	

	Soběchleby	1	0	0	1	0	0	0	2
	Staměřice	2	0	0	0	0	0	0	2
	Středolesí	1	0	0	0	0	0	0	1
	Sušice	1	0	0	0	0	0	0	1
	Špičky	0	0	0	1	0	0	0	1
	Tučín	0	0	0	1	0	0	0	1
	Týn nad Bečvou	2	0	0	1	0	0	1	4
	Uhřovice	1	0	0	2	0	0	0	3
	Všechovice	0	0	0	0	0	0	0	0
	SŽDC Přerov	38	47	6	37	0	0	9	137
	Meopta a.s. Přerov	0	0	1	4	0	0	1	6
Šumperk	Bohdíkov	0	0	0	3	0	0	0	3
	Bohuslavice	1	0	0	0	0	0	0	1
	Brníčko	1	0	0	2	0	0	0	3
	Dubicko	2	1	0	0	0	0	0	3
	Hrabišín	0	0	0	1	0	0	0	1
	Hrabová	0	0	0	1	0	0	0	1
	Chromeč	1	0	0	0	0	0	0	1
	Jakubovice	1	0	0	0	0	0	0	1
	Jestřebí	1	0	0	0	0	0	0	1
	Klopina	1	0	0	0	0	0	0	1
	Lesnice	1	0	0	1	0	0	0	2
	Lipinka	1	0	0	0	0	0	0	1
	Maletín	1	0	0	3	0	0	0	4
	Moravičany	0	1	0	9	0	0	0	10
	Nemile	0	0	0	2	0	0	0	2
	Olšany	0	1	0	5	0	0	1	7
	Palonín	0	0	0	1	0	0	0	1
	Pavlov	1	0	0	1	0	0	0	2
	Písařov	1	1	0	0	0	0	0	2
	Postřelmov	1	0	0	0	0	0	1	2
	Rájec	1	0	0	0	0	0	0	1
	Rapotín	0	0	0	2	0	0	1	3
	Rovensko	1	1	0	0	0	0	0	2
	Sobotín	1	0	0	1	0	0	0	2
	Sudkov	0	0	0	1	0	0	0	1
	Svébohov	0	0	0	1	0	0	0	1
	Zábřeh	8	1	1	1	0	0	2	13
	Vernířovice	0	0	0	1	0	0	0	1
	Vyšehoří	2	0	0	0	0	0	0	2
	Zvole	0	0	0	1	0	0	0	1
	Věžnice Mírov	0	0	0	1	0	0	0	1
	Celkem zásahů		228	71	23	236	0	0	32

2.10.6 Přehled počtu prověřovacích a taktických cvičení dle územních odborů

Prověřovací cvičení	Územní odbor					Celkem
	Jeseník	Olomouc	Prostějov	Přerov	Šumperk	
Typ události						
Požár	0	4	0	2	4	10
Dopravní nehoda	0	0	0	0	0	0
Únik nebezpečné chemické látky	0	1	0	1	0	2
Technická havárie	0	2	0	0	0	2
Radiační havárie a nehoda	0	0	0	0	0	0
Ostatní mimořádné události	0	0	0	0	0	0
Celkem událostí	0	7	0	3	4	14

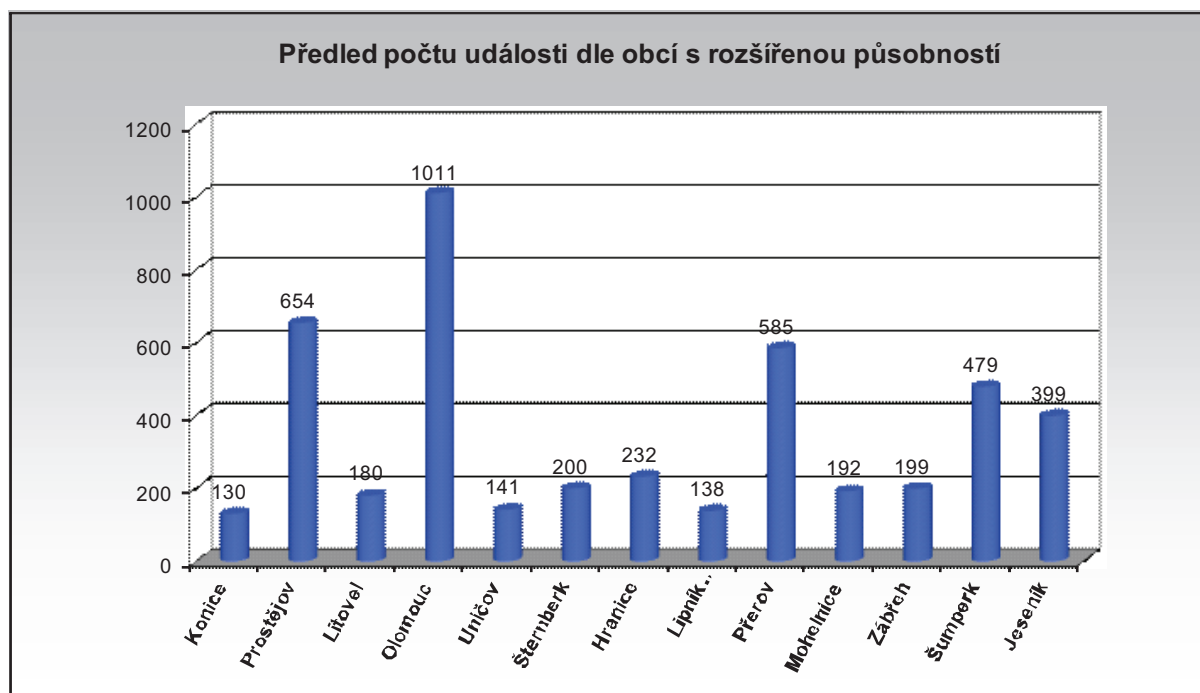
Taktická cvičení	Územní odbor					Celkem
	Jeseník	Olomouc	Prostějov	Přerov	Šumperk	
Typ události						
Požár	1	8	0	1	3	13
Dopravní nehoda	0	0	0	1	0	1
Únik nebezpečné chemické látky	0	0	0	2	1	3
Technická havárie	2	3	1	4	2	12
Radiační havárie a nehoda	0	0	0	0	0	0
Ostatní mimořádné události	0	1	0	1	0	2
Celkem událostí	3	12	1	9	6	31

3 Události v obcích s rozšířenou působností (ORP) za tři čtvrtletí roku 2015

3.1 Přehled počtu událostí v ORP

ORP	Požár	Dopravní nehoda	Únik neb. chem. látek	Technická havárie	Ostatní mimořádné události	Celkem
Konice	11	17	3	99	0	130
Prostějov	98	149	31	336	40	654
Litovel	29	35	7	103	6	180
Olomouc	191	230	55	453	82	1011
Uničov	34	24	4	77	2	141
Šternberk	25	32	13	120	10	200
Hranice	39	59	8	116	10	232
Lipník nad Beč	18	47	1	66	6	138
Přerov	96	105	44	303	37	585
Mohelnice	30	39	18	87	18	192
Zábřeh	37	43	6	106	7	199
Šumperk	66	93	18	280	22	479
Jeseník	68	46	6	261	18	399
Celkem	742	919	214	2407	258	4540

3.2 Grafický přehled počtu událostí v ORP



3.3 Základní informace o požárech

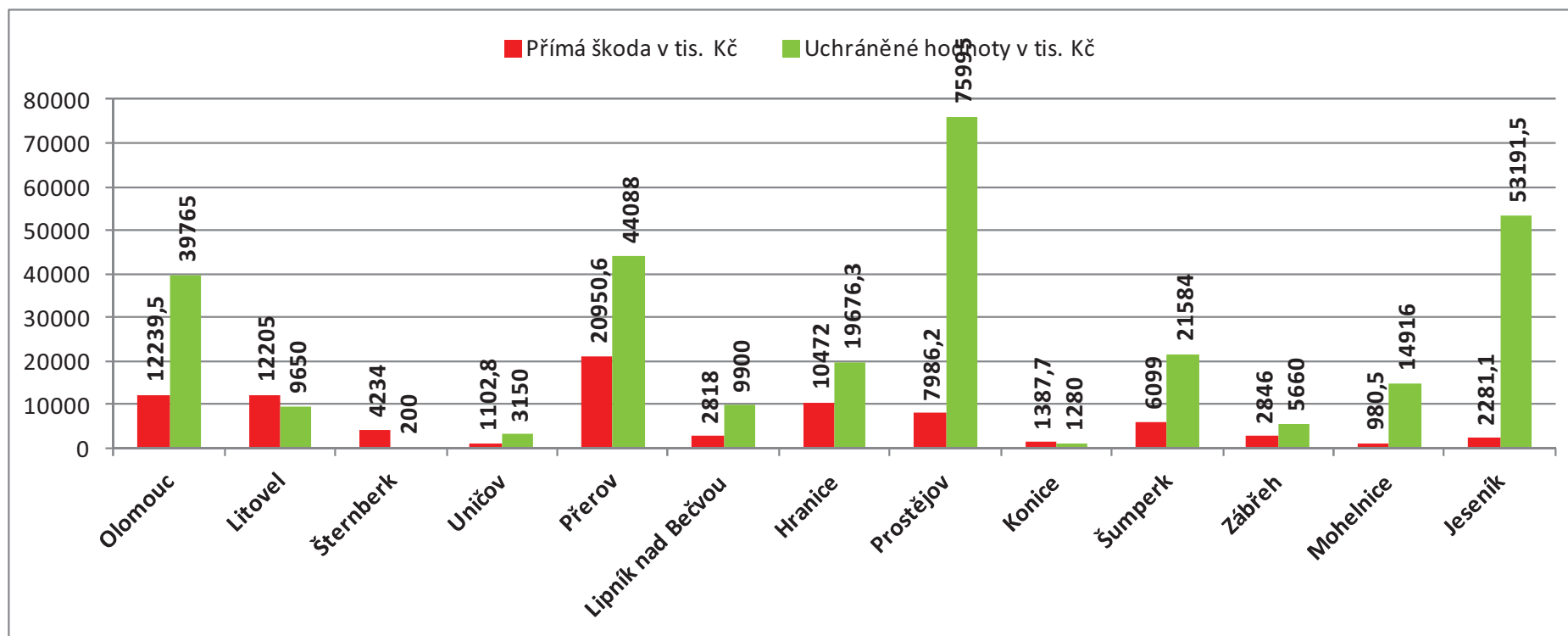
3.3.1 Počty požárů, škody, uchráněné hodnoty, počty usmrcených a zraněných osob

Okres	ORP	Počet požárů	Přímá škoda v tis. Kč	Uchráněné hodnoty v tis. Kč	Počet usmrcených	Počet zraněných	Počet evakuovaných	Počet zachráněných
Olomouc	Olomouc	191	12239,5	39765	1	4	27	9
	Litovel	29	12205	9650	0	0	0	0
	Šternberk	25	4234	200	0	0	0	0
	Uničov	34	1102,8	3150	0	1	0	1
Přerov	Přerov	96	20950,6	44088	0	1	5	0
	Lipník nad Bečvou	18	2818	9900	0	3	0	3
	Hranice	39	10472	19676,3	0	2	0	0
Prostějov	Prostějov	98	7986,2	75995	0	8	0	2
	Konice	11	1387,7	1280	1	1	0	1
Šumperk	Šumperk	66	6099	21584	0	8	3	2
	Zábřeh	37	2846	5660	0	6	52	1
	Mohelnice	30	980,5	14916	0	0	0	0
Jeseník	Jeseník	68	2281,1	53191,5	0	2	4	0
Celkem		742	85602,4	299055,8	2	36	91	19

3.3.2 Požáry v ORP dle příčiny vzniku

Okres	ORP	Neobjasněno, v šetření	Požáry se zákl. evidencí	Úmysl	Nedbalost	Komíny	Topidla	Technické závady	Samovznícení	Výbuchy	Manipulace s hořlavinami	Jiné příčiny	Celkem
Olomouc	Olomouc	93	0	35	22	9	1	31	0	0	0	0	191
	Litovel	18	0	0	2	3	0	6	0	0	0	0	29
	Šternberk	10	0	6	4	1	1	3	0	0	0	0	25
	Uničov	14	0	7	5	3	0	5	0	0	0	0	34
	Celkem	135	0	48	33	16	2	45	0	0	0	0	279
Přerov	Přerov	43	0	6	26	3	0	17	0	0	0	1	96
	Lipník n/B	5	0	1	2	1	1	7	0	0	0	1	18
	Hranice	17	0	4	6	3	0	7	2	0	0	0	39
	Celkem	65	0	11	34	7	1	31	2	0	0	2	153
Prostějov	Prostějov	12	0	11	35	10	0	26	3	0	0	1	98
	Konice	0	0	0	4	3	0	3	0	0	0	1	11
	Celkem	12	0	11	39	13	0	29	3	0	0	2	109
Šumperk	Šumperk	10	0	21	17	3	0	13	0	1	0	1	66
	Zábřeh	5	0	16	5	4	0	7	0	0	0	0	37
	Mohelnice	4	0	6	5	0	1	11	1	0	0	2	30
	Celkem	19	0	43	27	7	1	31	1	1	0	3	133
Jeseník	Jeseník	5	0	26	27	4	0	4	0	0	0	2	68
	Celkem	5	0	26	27	4	0	4	0	0	0	2	68
Celkem		236	0	139	160	47	4	140	6	1	0	9	742

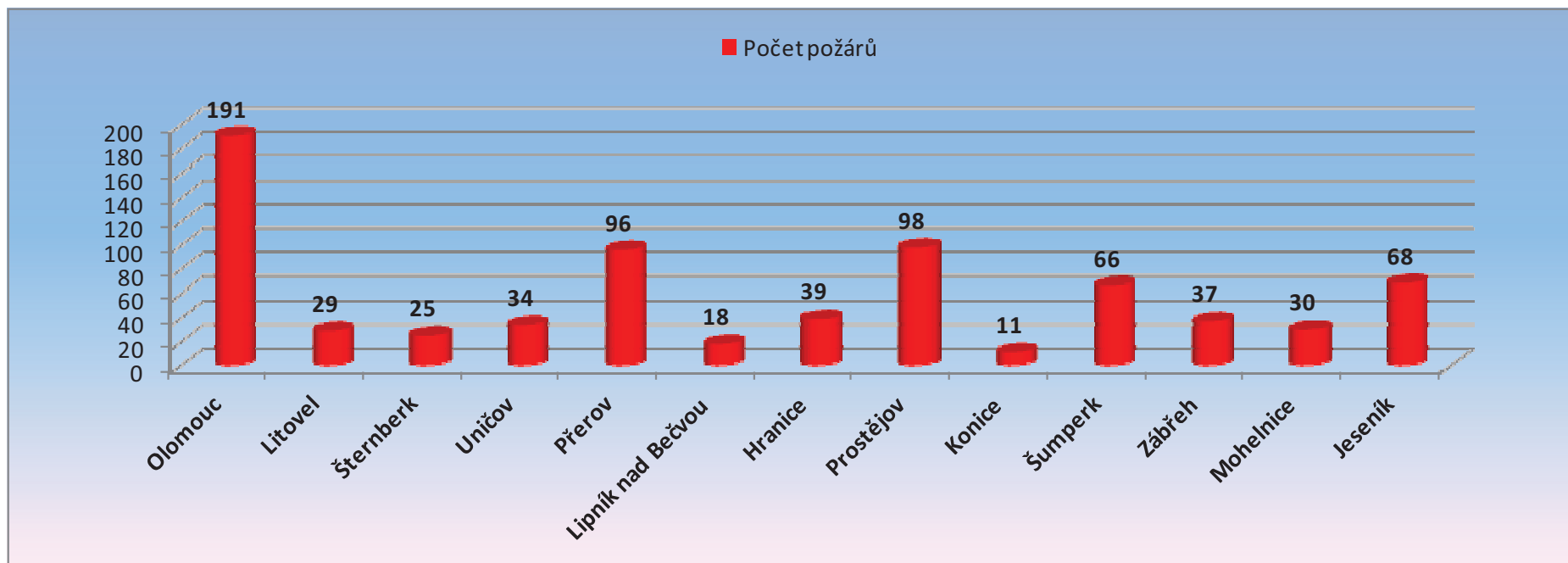
3.3.3 Grafické srovnání výše škod způsobených požáry a uchráněných hodnot při požárech



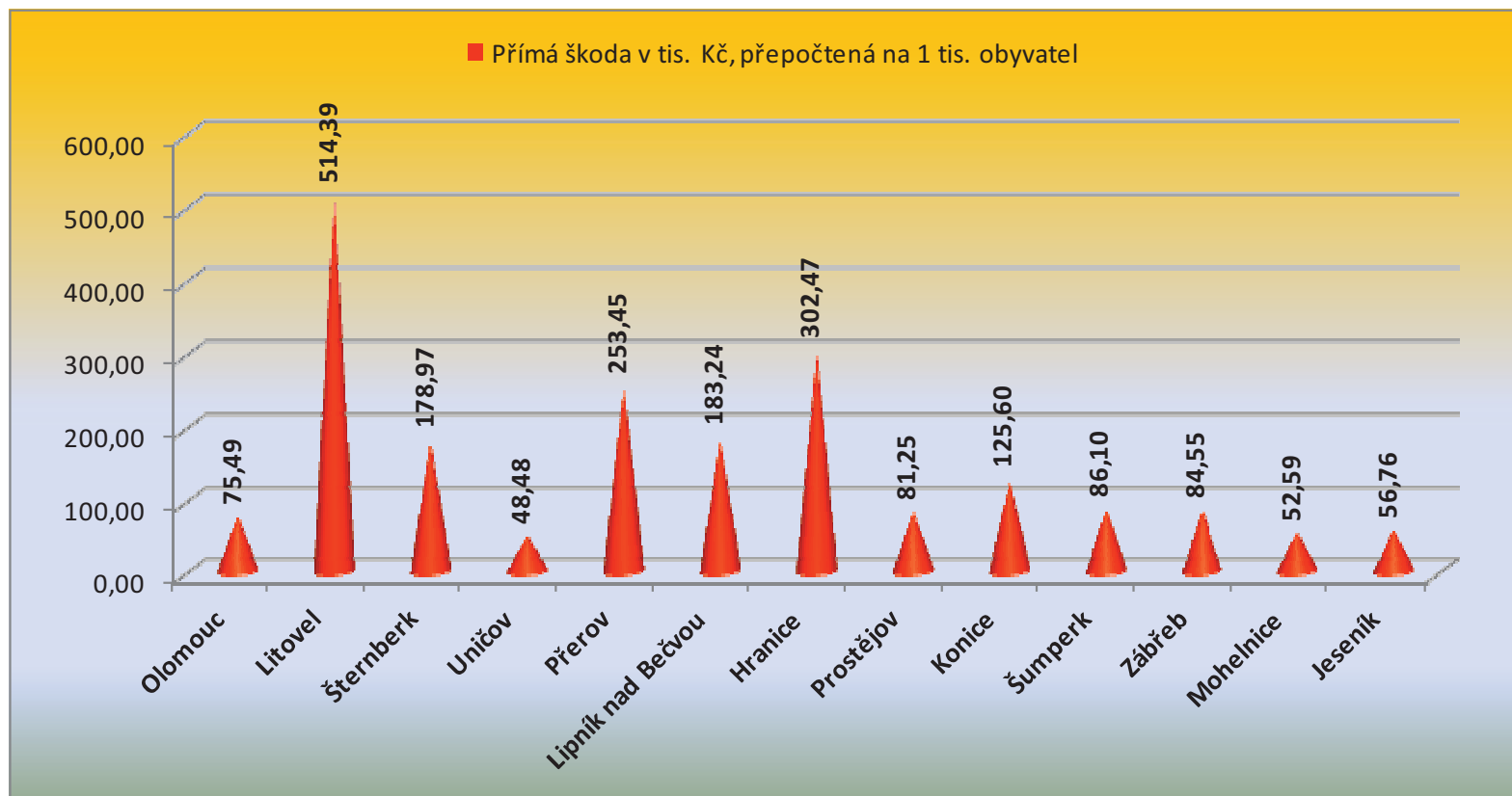
3.3.4 Srovnání vybraných základních ukazatelů o požárech (2014, 2015)

Okres	ORP	Počet požárů		Přímá škoda v tis.		Uchráněné hodnoty		Usmrceno		Zraněno	
		2014	2015	2014	2015	2014	2015	2014	2015	2014	2015
Olomouc	Olomouc	232	191	28188,5	12239,5	71913	39765	1	1	6	4
	Litovel	26	29	1159,7	12205	18616	9650	0	0	2	0
	Šternberk	32	25	662,4	4234	716	200	0	0	1	0
	Uničov	25	34	2650,5	1102,8	4600	3150	0	0	0	1
Přerov	Přerov	75	96	6161,5	20950,6	69181	44088	0	0	2	1
	Lipník nad Bečvou	16	18	5638,4	2818	14500	9900	1	0	5	3
	Hranice	37	39	2944,7	10472	18474	19676,3	0	0	6	2
Prostějov	Prostějov	105	98	7352,7	7986,2	66965,3	75995	0	0	15	8
	Konice	15	11	495,7	1387,7	14561	1280	0	1	1	1
Šumperk	Šumperk	73	66	3789,5	6099	36195	21584	0	0	3	8
	Zábřeh	38	37	2418	2846	5585	5660	2	0	0	6
	Mohelnice	20	30	2635	980,5	10820	14916	0	0	0	0
Jeseník	Jeseník	58	68	19228,7	2281,1	54332,6	53191,5	0	0	2	2
CELKEM		752	742	83325,3	85602,4	386458,9	299055,8	4	2	43	36

3.3.5 Grafické srovnání počtu požárů v ORP



3.3.6 Grafické srovnání výše přímých škod v ORP v přepočtu na 1 000 obyvatel



4 Události v České republice za tři čtvrtletí roku 2015

4.1 Základní informace o počtech hovorů na tísňové linky 112 a 150 v krajích

Kraj ČR	Počet obyvatel	Linka tísňového volání		Celkem
		112	150	
Hl. město Praha	1241664	175074	38784	213858
Středočeský	1279345	171064	29031	200095
Jihočeský	636138	86112	16378	102490
Plzeňský	571709	85670	16099	101769
Karlovarský	303165	49609	7391	57000
Ústecký	828026	156929	23082	180011
Liberecký	438600	64022	11250	75272
Královehradecký	553856	65062	12585	77647
Pardubický	516411	62460	11920	74380
Vysočina	511937	58175	11615	69790
Jihomoravský	1166313	145131	24364	169495
Olomoucký	638638	80477	16241	96718
Zlínský	589030	57351	10373	67724
Moravskoslezský	1237194	178684	37027	215711
Celkem	10512026	1435820	266140	1701960

4.2 Podíl zlomyslných volání a volání skutečně řešených v Olomouckém kraji

Založené události	Přijaté na TCTV 112 OLK	Stornované na TCTV 112 OLK	Přijaté jiným TCTV pro OLK	Přijaté na TCTV 112 OLK pro jiný kraj
15 133	8 093	6 551	433	489
Hovory přijaté na LTV		96718	88136	Zlomyslná volání, omyly
Řešené události		8582		

5 Zprávy o činnosti (ZOČ)


Typ JPO	ZOČ na území OLK	ZOČ mimo území OLK	Celkem
JPO I	25	2	27
JPO II-VI	336	56	392
Celkem	361	58	419
SŽDC Přerov	114	56	170

6 Příloha – Informace k požárům nad 1 mil. Kč


Požár rodinného domu v Hnojicích		Okres:	Olomouc
		Obec:	Hnojice
Datum:	01.01.2015	<p>Jednalo se o požár rodinného domu v obci Hnojice. K požáru došlo v garáži rodinného domu, z které se požár rozšířil na celý objekt.</p> <p>Příčina požáru: technická závada na elektroinstalaci pohyblivého šňůrového vedení.</p>	
Čas ohlášení:	08:59		
ECUD:	7115000014		
Přímá škoda:	1 000 000 Kč		
Uchráněné hodnoty:	100 000 Kč		
Nasazení jednotek PO:	3 x HZS 2 x SDH		
			

Požár chaty v osadě Krásné (horní osada) v Hraběšicích		Okres:	Šumperk
		Obec:	Hraběšice
Datum:	10.01.2015	<p>Požárem byla zasažena stavba pro rodinnou rekreaci (chata) o dvou nadzemních a jednom podzemním podlažím. Požárem byla poškozena a celkově znehodnocena dřevěná část chaty včetně uskladněných předmětů a zařízení. Příčina vzniku požáru byla stanovena v důsledku <u>jednání neznámé osoby</u> (nedbalost x úmysl).</p>	
Čas ohlášení:	18:01		
ECUD:	7115000175		
Přímá škoda:	1 000 000 Kč		
Uchráněné hodnoty:	100 000 Kč		
Nasazení jednotek PO:	1 x HZS 1 x SDH		
			

Požár odchovny prasat v Kojetíně		Okres:	Přerov
		Obec:	Kojetín
Datum:	23.01.2015	Jednalo se o požár odchovny prasat v obci Kojetín ve firmě Agro-družstvo Morava. Při požáru došlo k úhynu 67 ks prasnic, 1878 ks selat a poškození stavebních konstrukcí. Příčina požáru: technická závada na elektroinstalaci zářivkového tělesa.	
Čas ohlášení:	04:52		
ECUD:	7115000377		
Přímá škoda:	14 000 000 Kč		
Uchráněné hodnoty:	10 000 000 Kč		
Nasazení jednotek PO:	2 x HZS 3 x SDH		




Požár automobilu a chaty v Jakubovicích		Okres:	Šumperk
		Obec:	Jakubovice
Datum:	23.01.2015	Požár vznikl v zaparkovaném osobním automobilu, ze kterého se rozšířil na rodinný dům s hospodářským stavením. Požárem byl zcela zničen osobní automobil a dům s hospodářskou částí včetně přítomného zařízení a vybavení mimo část prostoru v prvním nadzemním podlažím užívaném převážně pro skladování palivového dřeva (dřevník). Příčina vzniku požáru byla stanovena jako <u>závada na elektroinstalaci / el. zařízení automobilu.</u>	
Čas ohlášení:	18:47		
ECUD:	7115000401		
Přímá škoda:	1 360 000		
Uchráněné hodnoty:	350 000		
Nasazení jednotek PO:	2 x HZS 4 x SDH		



Požár seníku v k. ú. Kostelec na Hané		Okres:	Prostějov
		Obec:	Kostelec na Hané
Datum:	18.02.2015	Jednalo se o požár samostatně stojícího dřevěného seníku. Na jižní straně střechy, která byla prodloužena k úrovni terénu, bylo instalováno 36 ks FVE panelů. Příčina požáru: technická porucha motoru osobního vozidla Škoda Pick-up zaparkovaného uvnitř seníku.	
Čas ohlášení:	16:16		
ECUD:	7115000741		
Přímá škoda:	1 250 000 Kč		
Uchráněné hodnoty:	0 Kč		
Nasazení jednotek PO:	1 x HZS PV 2 x SDH		




Požár v pokoji rodinného domu a zemřelé osoby v Brodku u Konice		Okres:	Prostějov
		Obec:	Brodek u Konice
Datum:	11. - 16.02.2015	Požár malého rozsahu v rohu pokoje rodinného domu, na podlaze tohoto pokoje byl nalezen zemřelý majitel domu. Příčina vzniku požáru je stále v šetření.	
Čas ohlášení:	16:33		
ECUD:	7115000717		
Přímá škoda:	20 000 Kč		
Uchráněné hodnoty:	200 000 Kč		
Nasazení jednotek PO:	0 HZS 0 SDH		



Požár objektu skladu slámy-seníku Konice, areál hospodářského střediska ROLS Konice, a.s.		Okres:	Prostějov
		Obec:	Konice
Datum:	19.04.2015	Jednalo se o požár samostatně stojícího, nepodsklepeného seníku (ocelokolny) s uskladněnými 1000 ks balíkové slámy. Příčina požáru: úmyslné zapálení nebo nedbalost při používání otevřeného ohně neznámou osobou.	
Čas ohlášení:	16:43		
ECUD:	7115151456		
Přímá škoda:	1 250 000 Kč		
Uchráněné hodnoty:	0 Kč		
Nasazení jednotek PO:	2 x HZS PV 7 x SDH		



Požár objektu pro ustájení prasnic a selat na farmě Zemědělského družstva Vícov		Okres:	Prostějov
		Obec:	Vícov
Datum:	17.06.2015	Požár jednopodlažního, samostatně stojícího, nepodsklepeného objektu pro ustájení prasnic a selat. Příčina požáru: technická závada (elektrický iniciátor) na rozvodech elektroinstalace technologie ustájení porodny.	
Čas ohlášení:	12:41		
ECUD:	7115152383		
Přímá škoda:	1 366 000 Kč		
Uchráněné hodnoty:	8 000 000 Kč		
Nasazení jednotek PO:	1x HZS PV 4x SDH		



Požár objektu rodinného domu na ulici Keltská v Olomouci		Okres:	Olomouc
		Obec:	Olomouc
Datum:	05.05.2015	Požár dvoupodlažního, samostatně stojícího rodinného domu. Příčina požáru: nedbalostní jednání, nedodržení bezpečné vzdálenosti hořlavých materiálů od povrchu komínu.	
Čas ohlášení:	20:59		
ECUD:	7115151629		
Přímá škoda:	1 500 000 Kč		
Uchráněné hodnoty:	6 100 000 Kč		
Nasazení jednotek PO:	1x HZS OLK 1x SDH		



Požár nákladního vozidla u obce Daskabát		Okres:	Olomouc
		Obec:	Daskabát
Datum:	28.06.2015	Požár nákladního vozidla na odpočívadle u obce Daskabát. Při požáru došlo k úmrtí řidiče. Příčina požáru: dosud v šetření.	
Čas ohlášení:	03:49		
ECUD:	7115152541		
Přímá škoda:	2 000 000 Kč		
Uchráněné hodnoty:	2 000 000 Kč		
Nasazení jednotek PO:	1x HZS OLK 3x SDH		




Požár speciálního drážního vozidla		Okres:	Olomouc
		Obec:	Střeň
Datum:	01.07.2015	Jednalo se o kolejové drážní vozidlo, povrchový šterkový pluh na úpravu kolejiště, typ SSP 110 SW. K požáru došlo za jízdy vozidla. Příčina: Technická závada na hydraulickém systému vozidla.	
Čas ohlášení:	15:10		
ECUD:	7115152597		
Přímá škoda:	10 850 000 Kč		
Uchráněné hodnoty:	5 000 000 Kč		
Nasazení jednotek PO:	2 x HZS OLK 3 x SDH		



Požár dřevostavby rodinného domu v obci Skalička		Okres:	Přerov
		Obec:	Skalička
Datum:	11.07.2015	Jednalo se o požár dřevostavby rodinného domu v obci Skalička. Dům byl požárem zcela zničen. Příčina: Technická závada na Li-Pol akumulátoru.	
Čas ohlášení:	01:12		
ECUD:	7115152831		
Přímá škoda:	3 000 000 Kč		
Uchráněné hodnoty:	0 Kč		
Nasazení jednotek PO:	1 x HZS OLK 3 x SDH		



Požár eskalátoru v nákupním centru Šantovka		Okres:	Olomouc
		Obec:	Olomouc
Datum:	12.7.2015	Jednalo se o požár horní stanice eskalátoru v třetím nadzemním podlaží obchodního centra Šantovka. Příčina: Technická závada na elektroinstalaci eskalátoru.	
Čas ohlášení:	01:17		
ECUD:	7115152851		
Přímá škoda:	1 000 000 Kč		
Uchráněné hodnoty:	5 000 000 Kč		
Nasazení jednotek PO:	1 x HZS OLK		



Požár nakladače v Moravském Berouně		Okres:	Olomouc
		Obec:	Moravský Beroun
Datum:	22.07.2015	Jednalo se o samojízdný teleskopický manipulátor JCB 535-95. K požáru došlo při naskladňování silážní jámy. Příčina: Technická závada na elektroinstalaci nakladače.	
Čas ohlášení:	17:25		
ECUD:	7115153092		
Přímá škoda:	1 500 000 Kč		
Uchráněné hodnoty:	0 Kč		
Nasazení jednotek PO:	1 x HZS OLK 1 x SDH		




Požár nákladního přívěsu na převoz vozidel		Okres:	Olomouc
		Obec:	Svéšedlice
Datum:	23.07.2015	Jednalo se o nákladní přívěs na převoz vozidel, značky LOHR EUROLOHR E2. K požáru došlo při jízdě soupravy. Příčina: Technická závada na náboji kola nebo na brzdovém obložení.	
Čas ohlášení:	23:44		
ECUD:	7115153131		
Přímá škoda:	2 800 000 Kč		
Uchráněné hodnoty:	2 000 000 Kč		
Nasazení jednotek PO:	1 x HZS OLK 3 x SDH		



Požár - Výrobní hala na výrobu hoblin		Okres:	Jeseník
		Obec:	Lipová-lázně 764, PSČ 790 61
Datum:	27.08.2015	Jednalo se o požár výrobní linky na výrobu a lisování dřevěných hoblin v objektu výrobní haly. Příčina vzniku požáru: Technicko - provozní závada na výrobní lince.	
Čas ohlášení:	09:42		
ECUD:	7115154154		
Přímá škoda:	1 000 000 Kč		
Uchráněné hodnoty:	10 000 000 Kč		
Nasazení jednotek PO:	1 x HZS OLK 2 x SDH		



Požár vírníku model CAVALON		Okres:	Přerov
		Obec:	Bochoř - letiště
Datum:	05.09.2015	Jednalo se o požár ultra lehkého motorového vírníku model CAVALON. K požáru došlo při přípravě startu. Příčina: v šetření.	
Čas ohlášení:	08:49		
ECUD:	7115333379		
Přímá škoda:	1 850 000 Kč		
Uchráněné hodnoty:	100 000 Kč		
Nasazení jednotek PO:	1 x HZS OLK 1 x SDH		



Požár nákladního vozidla Fiat Ducato		Okres:	Přerov
		Obec:	Stříbrnice
Datum:	19.09.2015	Jednalo se o požár nákladního vozidla značky Fiat Ducato. K požáru došlo při jízdě vozidla po dálnici D1. Při požáru došlo ke zničení celého vozidla i s nákladem. Příčina: Technická závada na alternátoru vozidla.	
Čas ohlášení:	21:27		
ECUD:	7115333721		
Přímá škoda:	1 150 110 Kč		
Uchráněné hodnoty:	0 Kč		
Nasazení jednotek PO:	1 x HZS OLK 1 x HZS ZLK		



7 Příloha – Významné události v kraji

Únik plynu		Okres:	Olomouc
		Obec:	Horka nad Moravou
Datum:	19.01.2015	Jednalo se o únik oxidu uhelnatého z teplovzdušné plynové jednotky, následně odvezeno 11 osob k dalšímu ošetření do FN Olomouc. Jednotka naměřila koncentrace CO ve výrobní hale a administrativní části. Dále jednotka provedla zastavení hl. uzávěru plynu a pomoc ZZS při odvozu zraněných osob.	
Čas ohlášení:	09:11		
ECUD:	7115000335		
Počet zraněných / usmrcených:	11 / 0		
Počet zachráněných:	0		
Nasazení jednotek PO:	1 x HZS OLK 1 x SDH		



Dopravní nehoda - silniční		Okres:	Přerov
		Obec:	Hranice
Datum:	09.01.2015	Jednalo se o převrácenou cisternu, která převážela palmového oleje. Při nehodě došlo k úniku 100l nafty a 300l palmového oleje. Jednotky provedly sorbci uniklého oleje a přečerpání oleje do náhradní cisterny. Následně asistovaly při ustavení cisterny na kola.	
Čas ohlášení:	15:58		
ECUD:	7115000144		
Počet zraněných:	1		
Počet zachráněných:	0		
Nasazení jednotek PO:	3 x HZS 2 x SDH		



Technická pomoc		Okres:	Olomouc
		Obec:	Olomouc
Datum:	21.02.2015	Jednalo se o patření složek IZS v rámci podezření na nástražný výbušný systém na hl. vlakovém nádraží (evakuováno celé nádraží). Souběžně s touto událostí se evakovalo 28 osob z nádraží v obci Prostějov, šlo o stejný typ události, ve stejném časovém úseku.	
Čas ohlášení:	16:32		
ECUD:	7115000781		
Počet zraněných:	0		
Počet evakuovaných:	400		
Nasazení jednotek PO:	1 x HZS 0 x HZSP		



Dopravní nehoda – letecká		Okres:	Olomouc
		Obec:	Olomouc
Datum:	11.06.2015	Na místo vyjeli profesionální hasiči z požární stanice v Olomouci, kteří po příjezdu zjistili, že havarovalo jednomístné ultralehké letadlo. Jeho pilot byl zraněn a zdravotnickou záchrannou službou odvezen na ošetření do nemocnice. Hasiči provedli protipožární opatření.	
Čas ohlášení:	11:27		
ECUD:	7115152224		
Počet zraněných:	1		
Počet evakuovaných:	0		
Nasazení jednotek PO:	1 x HZS 0 x HZSP		



Dopravní nehoda – letecká		Okres:	Olomouc
		Obec:	Olomouc
Datum:	11.06.2015	Na místo vyjeli profesionální hasiči z požární stanice v Olomouci, kteří po příjezdu zjistili, že havarovalo jednomístné ultralehké letadlo. Jeho pilot byl zraněn a zdravotnickou záchrannou službou odvezen na ošetření do nemocnice. Hasiči provedli protipožární opatření.	
Čas ohlášení:	11:27		
ECUD:	7115152224		
Počet zraněných:	1		
Počet evakuovaných:	0		
Nasazení jednotek PO:	1 x HZS 0 x HZSP		



Dopravní nehoda		Okres:	Přerov
		Obec:	Přerov
Datum:	04.05.2015		
Čas ohlášení:	13:59		
ECUD:	7115151641		
Počet zraněných:	0		
Počet evakuovaných:	0		
Nasazení jednotek PO:	2 x HZS 0 x HZSP		

