



# STATISTICKÝ PŘEHLED ČINNOSTI

## Hasičského záchranného sboru Olomouckého kraje

III. čtvrtletí 2021



**Sledované období:** 1.1.2021 – 30.9.2021  
**Datum vydání:** 30.10.2021  
**Zpracoval:** kpt. Ing. Jan Palucha

<b>1</b>	<b>Úvod</b>	<b>3</b>
	<b>Dopravní nehody</b>	<b>4</b>
<b>2</b>	<b>Události v Olomouckém kraji v 3. čtvrtletí roku 2021</b>	<b>5</b>
2.1	Přehled počtu událostí v územních odborech dle typů událostí <sup>1)</sup>	5
2.2	Srovnání počtu událostí ve 3. čtvrtletí roku 2021, 2020 a 2019	6
2.3	Grafické srovnání celkového počtu událostí dle typu událostí	6
2.4	Počet a příčiny planých poplachů v územních odborech	7
2.5	Srovnání počtu udál. v územních odborech ve 3. čtvrtletí (2021, 2020)	8
2.6	Grafické srovnání počtu událostí v územních odborech ve 3. čtvrtletí (2021, 2020)	8
2.7	Údaje o počtu evakuovaných, zachráněných, usmrcených a zraněných osobách u událostí v územních odborech	9
2.8	Základní informace o požárech	9
2.8.1	Srovnání základních ukazatelů o požárech za poslední 3 roky	9
2.8.2	Grafické srovnání požárů za poslední 3 roky	9
2.8.3	Grafické srovnání počtu usmrcených a zraněných za poslední 3 roky	10
2.8.4	Grafické srovnání přímých škod a uchráněných hodnot za poslední 3 roky	10
2.8.5	Podíl územních odborů na základních ukazatelích o požárech	11
2.8.6	Grafické srovnání přímých škod a uchráněných hodnot způsobených požáry v územních odborech	11
2.8.7	Grafické srovnání počtu požárů v územních odborech (2021, 2020)	12
2.8.8	Požáry dle příčiny	12
2.8.9	Požáry dle objektu vzniku	13
2.9	Základní informace o požárech, u kterých došlo ke škodě na majetku 1 mil. Kč a vyšší	14
2.9.1	Požáry se škodou 1 mil. Kč a vyšší	14
2.9.2	Požáry, u kterých došlo k usmrcení osob	15
2.10	Zásahová činnost jednotek v Olomouckém kraji	15
2.10.1	Počty zásahů jednotek PO dislokovaných na územních odborech podle	15
2.10.2	Grafické srovnání počtu zásahů jednotek PO dislokovaných na územních odborech dle kategorií	15
2.10.3	Přehled počtu zásahů jednotek PO dislokovaných na území OLK kategorie JPO I	16
2.10.4	Grafické porovnání počtu zásahů jednotek kategorie JPO I	16
2.10.5	Přehled počtu zásahů jednotek PO dislokovaných na území OLK kategorie JPO II, III	17
2.10.6	Přehled počtu zásahů jednotek PO dislokovaných na území OLK kategorie JPO IV-VI	19
2.10.7	Přehled počtu prověřovacích a taktických cvičení dle územních odborů	23
2.11	Události a činnosti související s pandemií COVID-19	23
2.12	Zprávy o činnosti (ZOČ) - přehled	24
<b>3</b>	<b>Události v obcích s rozšířenou působností (ORP) za 3. čtvrtletí roku 2021</b>	<b>24</b>
3.1	Přehled počtu událostí v ORP	24
3.2	Grafický přehled počtu událostí v ORP	25
3.3	Základní informace o požárech	26
3.3.1	Počty požárů, škody, uchráněné hodnoty, počty usmrcených a zraněných osob	26
3.3.2	Požáry v ORP dle příčiny vzniku	27
3.3.3	Grafické srovnání výše škod způsobených požáry a uchráněných hodnot při požárech	28
3.3.4	Srovnání vybraných základních ukazatelů o požárech (2021, 2020)	29
3.3.5	Grafické srovnání počtu požárů v ORP	30
3.3.6	Grafické srovnání výše přímých škod v ORP v přepočtu na 1 000 obyvatel	31
<b>4</b>	<b>Krajské operační informační středisko HZS OLK (KOPIS)</b>	<b>32</b>
4.1	Základní informace o KOPIS	32
4.1.1	KOPIS - Telefonní centrum tísňového volání 112 (TCTV 112, 150)	32
4.2	KOPIS – operační středisko	33
<b>5</b>	<b>Události v České republice v 3. čtvrtletí roku 2021</b>	<b>34</b>
5.1	Základní informace o počtech hovorů na tísňové linky 112 a 150 v krajích	34
<b>6</b>	<b>Příloha – Informace k požárům nad 1 mil. Kč</b>	<b>35</b>
<b>7</b>	<b>Příloha – Významné události v kraji</b>	<b>40</b>
<b>8</b>	<b>Příloha – Plošné události v kraji</b>	<b>41</b>

## 1 Úvod

Na konci třetího čtvrtletí roku 2021 bylo Hasičským záchranným sborem Olomouckého kraje evidováno **5 322** událostí, což představuje výrazný pokles počtu událostí oproti roku 2020 o 1 938 událostí.

### Požáry



Za tři čtvrtletí roku 2021 došlo na území Olomouckého kraje k 664 požárům. Z pohledu všech typů událostí představují požáry 12,5 % z celkového počtu evidovaných událostí. Při srovnání let 2021 a 2020 lze konstatovat, že došlo v roce 2021 k nárůstu počtu požárů o 22 událostí.

Jednotky požární ochrany nejčastěji vyjžděly k požárům dopravních prostředků a pracovních strojů, a to 128x. U těchto požárů vznikla škoda 21,5 mil. Kč. V pořadí druhé nejčastější požáry byly požáry odpadů a odpadních produktů, ke kterým jednotky požární ochrany vyjžděly 115x. U těchto požárů vznikla škoda ve výši 1,0 mil. Kč.

Z pohledu požárů vzniklých v objektech určených k bydlení je možné zmínit dva základní typy, a to rodinné domy a bytové domy. U rodinných domů jednotky zasahovaly v 80 případech. Výše přímých škod u těchto požárů činila bezmála 13,8 mil. Kč. U bytových domů došlo k 66 požárům s přímou škodou 9,5 mil. Kč.

Ve srovnání s rokem 2020 došlo k nárůstu počtu požárů rodinných domů a bytových domů a to o 22 požárů. K nejvýraznějšímu nárůstu počtu požárů podle objektu vzniku oproti roku 2020 došlo u dopravních prostředků a pracovních strojů a to o 32.

Celková přímá škoda způsobená požáry činila bezmála 75,2 mil. Kč. Na výši přímých škod u požárů měla největší vliv událost z poloviny července. Jednalo se o požár velkokapacitního seníku. Požárem byl zasažen celý sklad, včetně uskladněného sena a slámy. V současné době přímá škoda stanovena na 6,8 mil. Kč.



Ve sledovaném období bylo zaznamenáno dvacet jedna požárů se škodou 1 mil. Kč a vyšší, což je o oproti předcházejícímu roku nárůst, jelikož za tři čtvrtletí roku 2020 bylo těchto událostí sedmnáct. Přímá škoda požárů se škodou 1 mil. Kč a vyšší činila 43,2 mil. Kč.

Celková škoda u požárů za tři čtvrtletí roku 2021 se oproti předchozímu roku jen mírně zvýšila, a to o 7 mil. Kč. Nejvyšší přímé škody byly zaznamenány u požárů dopravních prostředků a pracovních strojů (21,5 mil. Kč), rodinných domů (13,8 mil. Kč) a bytových domů (9,5 mil. Kč). Nejčastěji hořelo v měsíci dubnu (93x = 14,44 %), nejméně pak v měsíci září (40 x = 6,2 %). Při požárech došlo k úmrtí pěti osob.





## Dopravní nehody

Dopravních nehod s účastí jednotek PO, dislokovaných na území Olomouckého kraje, eviduje HZS OLK 831, což je o 62 událostí méně, než ve srovnatelném období roku 2020.

Při těchto událostech došlo k usmrcení 31 osob a zranění 531 osob. V souvislosti s dopravními nehodami zasahující jednotky PO zachránily 545 osob.

## Úniky nebezpečných chemických látek

Do této skupiny událostí spadají případy, které jakkoli souvisí s nežádoucím uvolněním nebezpečných chemických látek. Zejména se jedná o úniky plynů, ropných látek a jiných nebezpečných kapalin.

Počet událostí ve srovnání s předchozím rokem vzrostl, kdy za třetí čtvrtletí 2020 vzniklo 272 událostí a v roce 2021 jich bylo 285. Nejčastěji hasiči vyjízděli k odstraňování úniků ropných produktů (zejména po krádežích PHM nebo technických závadách na vozidlech). Těchto událostí bylo zaznamenáno 182. Druhý nejčastější podtyp, ke kterému jednotky vyjízděly, byl únik plynů (80 událostí). Nárůst oproti předchozímu roku činil 13 událostí.



## Technické havárie



Ve sledovaném období byl zaznamenán výrazný pokles počtu událostí technického charakteru, a to o 1751 oproti srovnatelnému období roku 2020. Rozdílné počty událostí ve srovnání s předchozím rokem byly způsobeny menším počtem plošných událostí souvisejících s přírodními vlivy (vichřice, povodně, příválové deště). Jednotky za tři čtvrtletí zasahovaly celkem u 2858 událostí.

Při technických událostech bylo v průběhu roku zachráněno 782 osob, což bylo oproti stejnému období předešlého roku o 46 méně. V této souvislosti se zasahující hasiči setkali s 389

zraněnými osobami a bylo usmrceno 81 osob.

## Plané poplachy

Počet planých poplachů se oproti roku 2020 klesl o 16 událostí, jeho hodnota se zastavila na čísle 276.

## 2 Události v Olomouckém kraji v 3. čtvrtletí roku 2021

### 2.1 Přehled počtu událostí v územních odborech dle typů událostí \*)

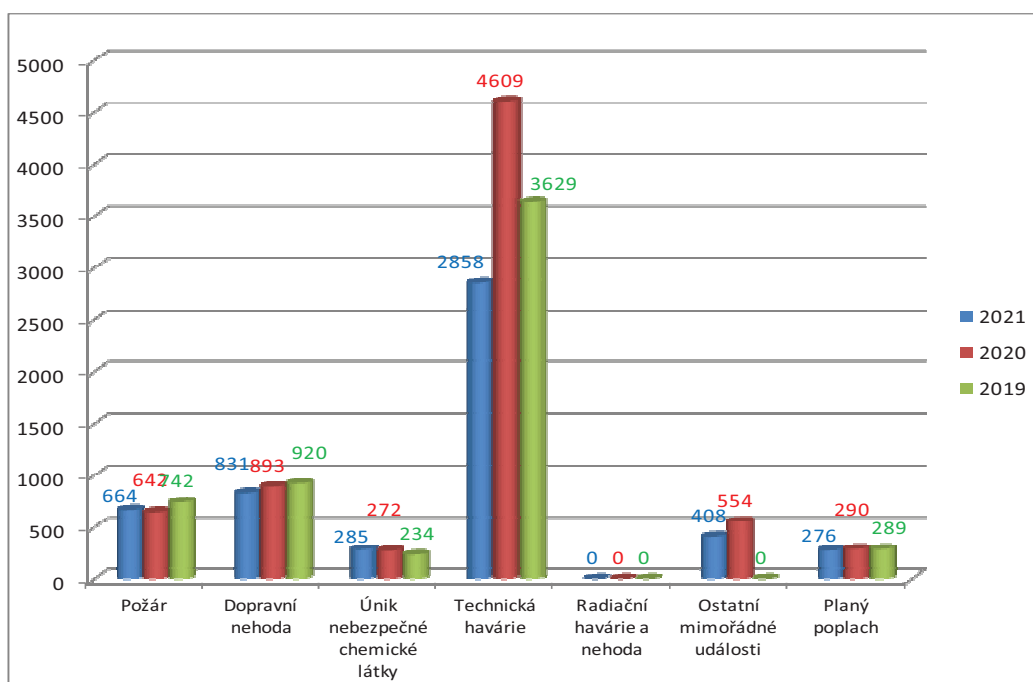
Typ události	Podtyp události	Jeseník		Olomouc		Prostějov		Přerov		Šumperk	
		2020	2021	2020	2021	2020	2021	2020	2021	2020	2021
		<b>Požár</b>	P - s účastí JPO	46	42	253	238	102	123	125	127
	P - bez účasti JPO	0	0	6	4	2	2	2	3	1	8
	DN - silniční	57	71	310	278	117	123	186	159	188	161
	DN - silniční hromadná	0	0	0	2	1	0	0	1	0	2
	DN - železniční	1	1	13	13	0	3	8	5	7	10
	DN - letecká	0	0	1	1	0	0	0	0	0	0
	DN - ostatní	0	0	2	0	0	1	0	0	2	0
	UNL - plynu / aerosolu	9	3	30	30	12	16	23	21	11	10
	UNL - kapaliny (mimo rop. prod.)	0	0	5	3	2	6	2	0	5	1
	UNL - ropných produktů	18	17	62	64	21	27	31	34	36	40
	UNL - pevné látky	0	0	1	2	1	0	0	0	0	1
	UNL - ostatní	1	1	0	3	0	1	2	2	0	3
	TH - technická havárie	0	0	0	0	0	0	0	0	0	0
	TH - technická pomoc	298	270	1871	876	511	387	698	514	967	550
	TH - technologická pomoc	0	0	0	2	0	0	0	1	1	0
	TH - ostatní pomoc	28	40	52	42	46	45	53	62	84	69
	Radiační havárie a nehoda	0	0	0	0	0	0	0	0	0	0
	Ostatní mimořádné události	41	44	234	127	56	178	150	14	73	45
	Planý poplach	19	18	127	100	53	59	46	50	45	49
	<b>Události celkem</b>	<b>518</b>	<b>507</b>	<b>2967</b>	<b>1785</b>	<b>924</b>	<b>971</b>	<b>1326</b>	<b>993</b>	<b>1525</b>	<b>1066</b>

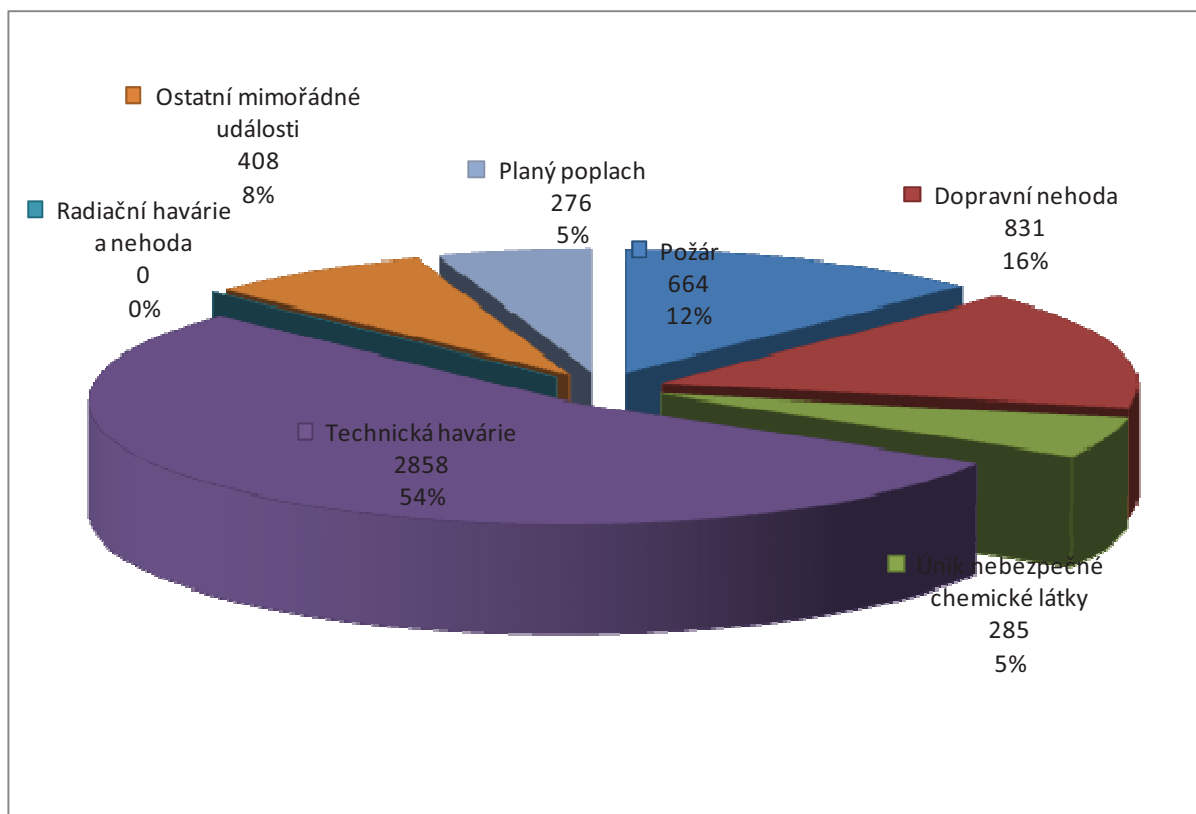
\*) Událost (mimořádná událost) je škodlivé působení sil a jevů vyvolaných činností člověka, přírodními vlivy, a také havárie, které ohrožují život, zdraví, majetek nebo životní prostředí a vyžadují provedení záchranných a likvidačních prací

## 2.2 Srovnání počtu událostí ve 3. čtvrtletí roku 2021, 2020 a 2019

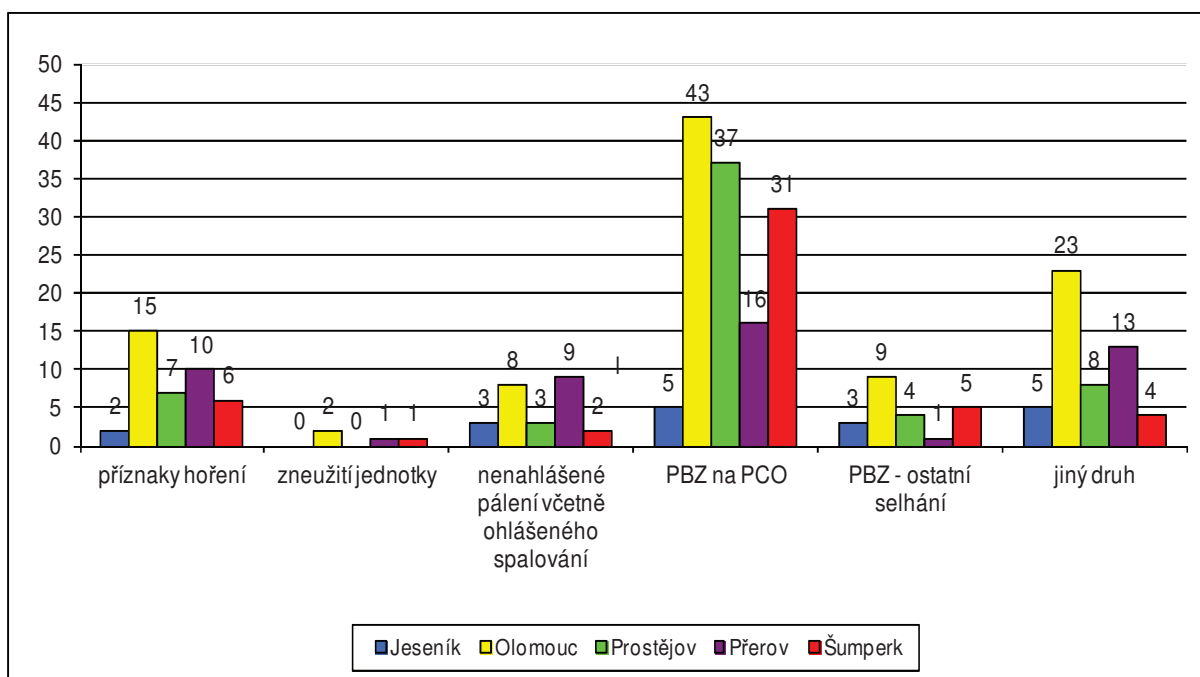
Typ události	Podtyp události	Sledované období		
		2021	2020	2019
POŽÁR (P)		664	642	742
	Požár	647	631	721
	Požár bez účasti JPO	17	11	21
DOPRAVNÍ NEHODA (DN)		831	893	920
	Dopravní nehoda silniční	792	858	867
	Dopravní nehoda silniční hromadná	5	1	6
	Dopravní nehoda železniční (vč. metra)	32	29	41
	Dopravní nehoda letecká	1	1	2
	Dopravní nehoda - ostatní	1	4	4
ÚNIK NEBEZPEČNÝCH CHEMICKÝCH LÁTEK (UNL)		285	272	234
	Únik plynu/aerosolu	80	85	66
	Únik kapaliny (mimo ropných produktů)	10	14	8
	Únik ropných produktů	182	168	159
	Únik pevné látky	3	2	1
	Únik nebezpečné chem. látky - ostatní	10	3	0
TECHNICKÁ HAVÁRIE (TH)		2858	4609	3629
	Technická havárie	0	0	0
	Technická pomoc	2597	4345	3387
	Technologická pomoc	3	1	3
	Ostatní pomoc	258	263	239
RADIOČNÍ HAVÁRIE A NEHODA (RHN)		0	0	0
OSTATNÍ MIMOŘÁDNÉ UDÁLOSTI (OMU)		408	554	0
PLANÝ POPLACH (PP)		276	290	289
<b>Celkem</b>		<b>5322</b>	<b>7260</b>	<b>5814</b>

## 2.3 Grafické srovnání celkového počtu událostí dle typu událostí





#### 2.4 Počet a příčiny planých poplachů v územních odborech



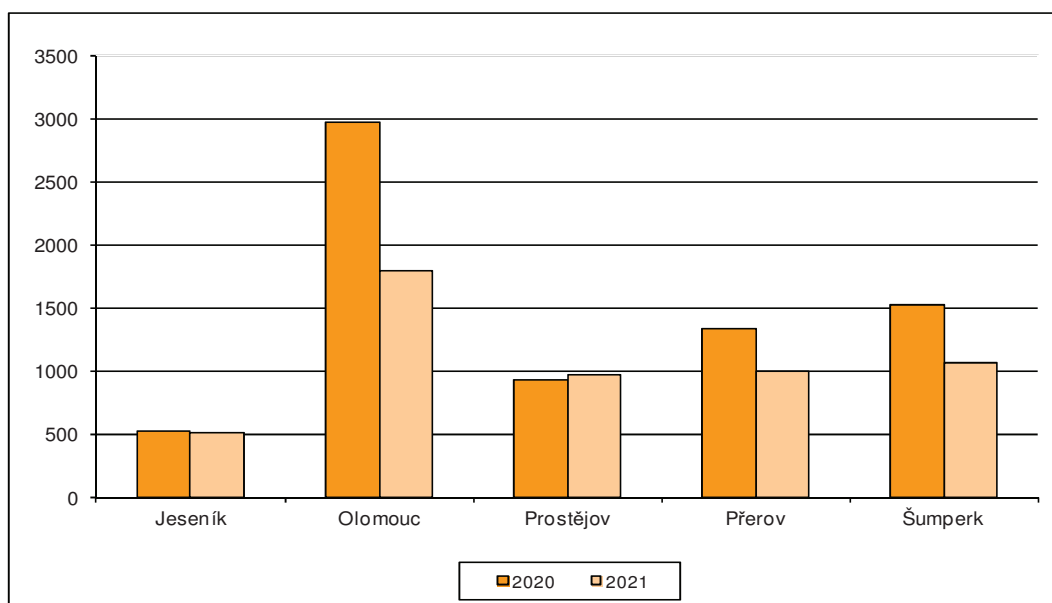


## 2.5 Srovnání počtu udál. v územních odborech ve 3. čtvrtletí (2021, 2020)

2021	Územní odbor HZS OLK					Celkem
	Typ události	Jeseník	Olomouc	Prostějov	Přerov	
<b>Požár</b>	42	242	125	130	125	<b>664</b>
<b>Dopravní nehoda</b>	72	294	127	165	173	<b>831</b>
<b>Únik nebezpečné chemické látky</b>	21	102	50	57	55	<b>285</b>
<b>Technická havárie</b>	310	920	432	577	619	<b>2858</b>
<b>Radiační havárie a nehoda</b>	0	0	0	0	0	<b>0</b>
<b>Ostatní mimořádné události</b>	44	127	178	14	45	<b>408</b>
<b>Planý poplach</b>	18	100	59	50	49	<b>276</b>
<b>Událostí celkem</b>	<b>507</b>	<b>1785</b>	<b>971</b>	<b>993</b>	<b>1066</b>	<b>5322</b>
<b>Počet obyvatel</b>	<b>40189</b>	<b>232267</b>	<b>109346</b>	<b>132662</b>	<b>123145</b>	<b>637609</b>

2020	Územní odbor HZS OLK					Celkem
	Typ události	Jeseník	Olomouc	Prostějov	Přerov	
<b>Požár</b>	46	259	104	127	106	<b>642</b>
<b>Dopravní nehoda</b>	58	326	118	194	197	<b>893</b>
<b>Únik nebezpečné chemické látky</b>	28	98	36	58	52	<b>272</b>
<b>Technická havárie</b>	326	1923	557	751	1052	<b>4609</b>
<b>Radiační havárie a nehoda</b>	0	0	0	0	0	<b>0</b>
<b>Ostatní mimořádné události</b>	41	234	56	150	73	<b>554</b>
<b>Planý poplach</b>	19	127	53	46	45	<b>290</b>
<b>Událostí celkem</b>	<b>518</b>	<b>2967</b>	<b>924</b>	<b>1326</b>	<b>1525</b>	<b>7260</b>
<b>Počet obyvatel</b>	<b>40189</b>	<b>232267</b>	<b>109346</b>	<b>132662</b>	<b>123145</b>	<b>637609</b>

## 2.6 Grafické srovnání počtu událostí v územních odborech ve 3. čtvrtletí (2021, 2020)



## 2.7 Údaje o počtu evakuovaných, zachráněných, usmrcených a zraněných osobách u událostí v územních odborech

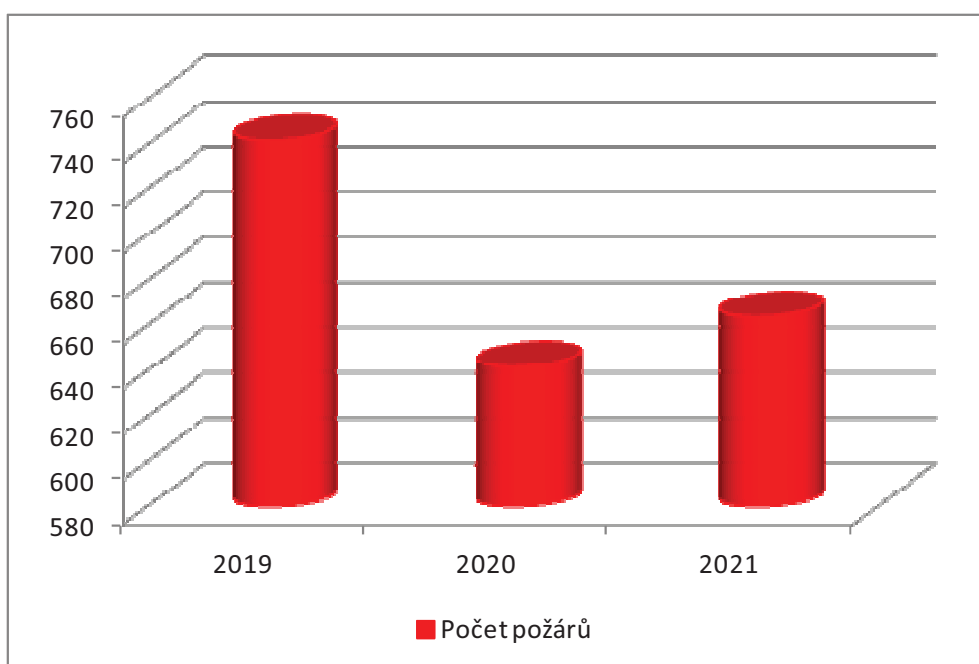
Územní odbor	Počet událostí	Usmrceno	Zraněno	Evakuováno	Zachráněno
Jeseník	500	20	80	26	132
Olomouc	1788	34	315	237	439
Prostějov	957	13	150	161	216
Přerov	983	28	212	384	301
Šumperk	1094	23	214	530	300
<b>Celkem</b>	<b>5322</b>	<b>118</b>	<b>971</b>	<b>1338</b>	<b>1388</b>

## 2.8 Základní informace o požárech

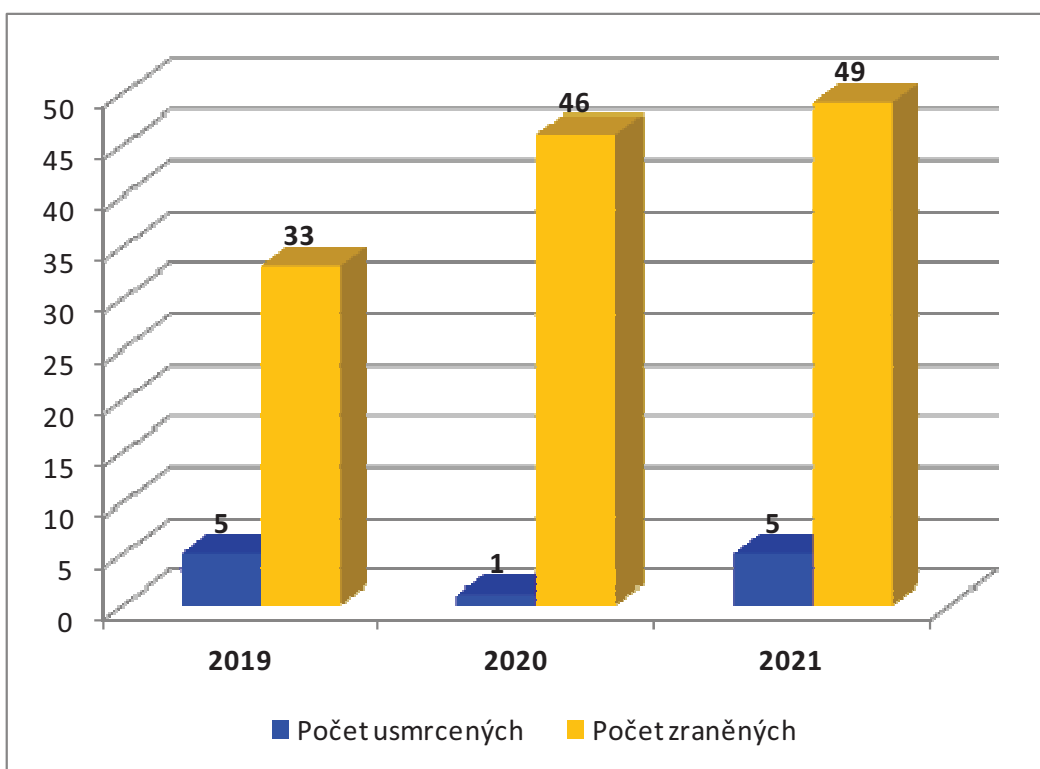
### 2.8.1 Srovnání základních ukazatelů o požárech za poslední 3 roky

Základní údaje o požárech	2019	2020	2021	Průměr za 3 roky
<b>Počet požárů</b>	742	642	664	<b>683</b>
<b>Přímá škoda v tis. Kč</b>	129829,8	68184,2	75 183,80	<b>91065,93</b>
<b>Uchráněné hodnoty v tis. Kč</b>	445673,3	244674,6	359 282,00	<b>349876,6333</b>
<b>Počet usmrcených</b>	5	1	5	<b>4</b>
<b>Počet zraněných</b>	33	46	49	<b>43</b>
<b>- z toho příslušníků HZS ČR</b>	2	3	3	<b>3</b>
<b>Počet evakuovaných</b>	816	1376	271	<b>821</b>
<b>Počet zachráněných</b>	48	40	53	<b>47</b>

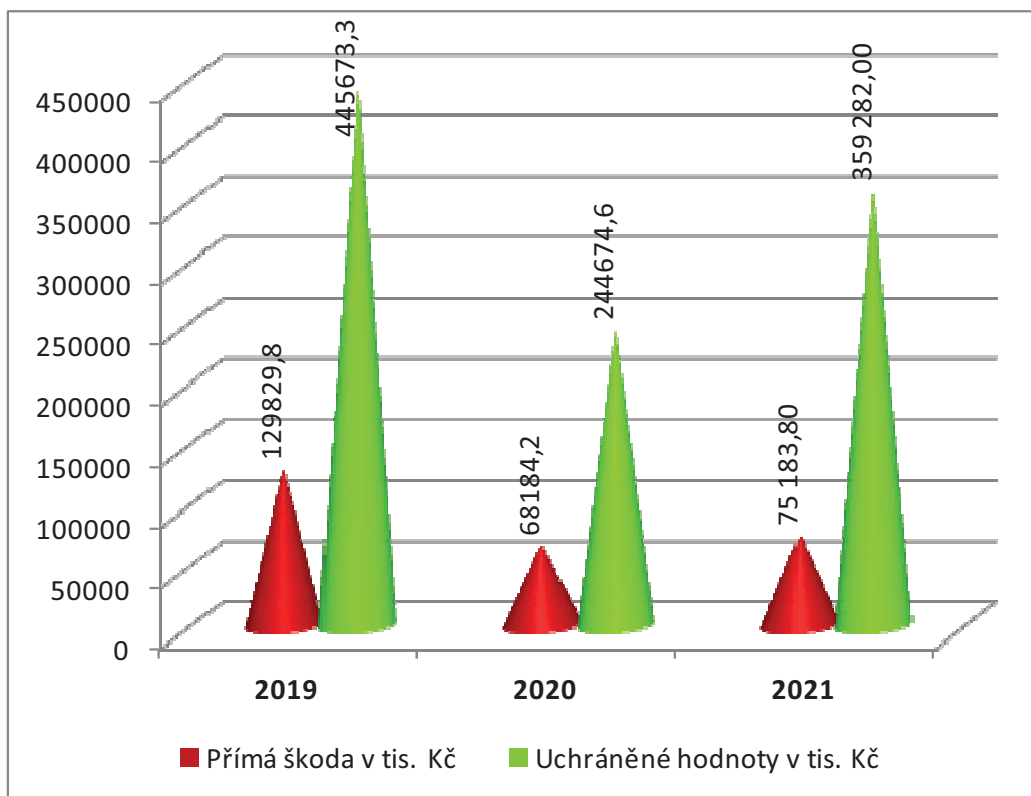
### 2.8.2 Grafické srovnání požárů za poslední 3 roky



### 2.8.3 Grafické srovnání počtu usmrcených a zraněných za poslední 3 roky



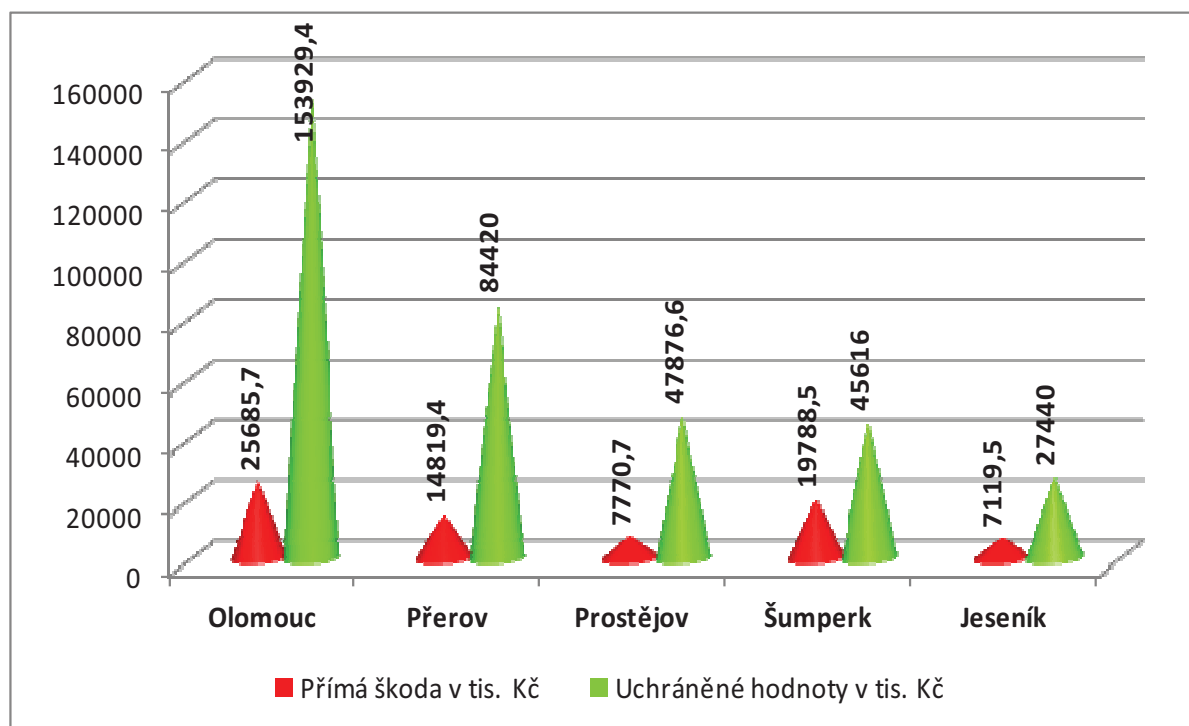
### 2.8.4 Grafické srovnání přímých škod a uchráněných hodnot za poslední 3 roky



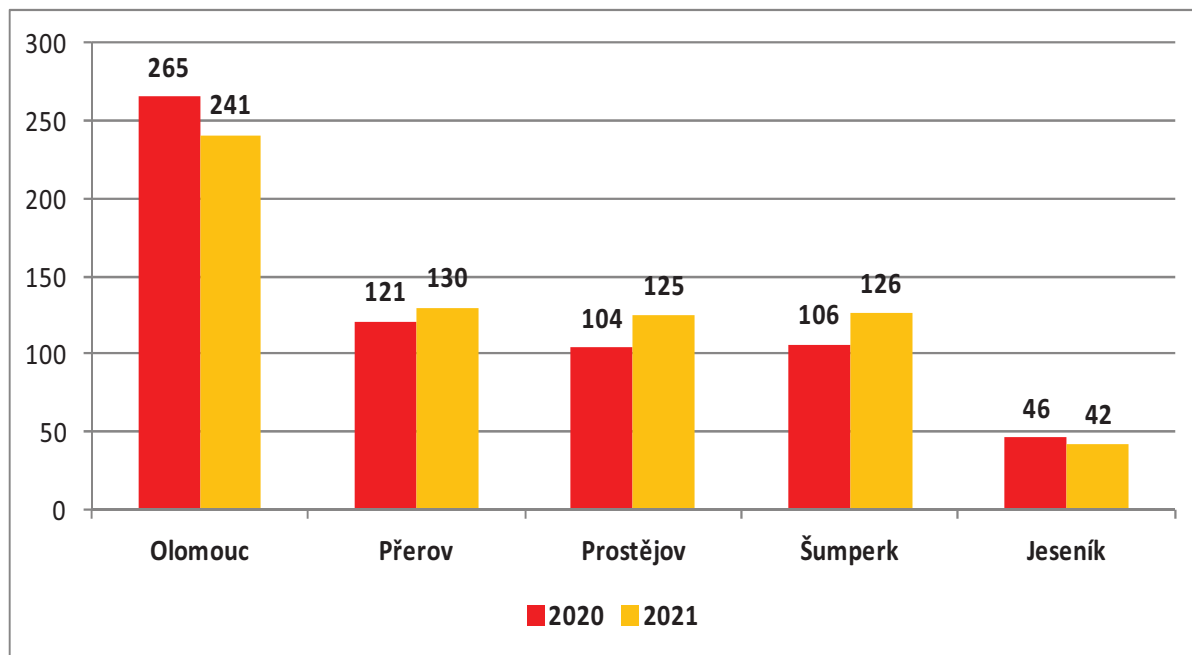
## 2.8.5 Podíl územních odborů na základních ukazatelích o požárech

Základní údaje o požárech	Olomouc	Přerov	Prostějov	Šumperk	Jeseník	Celkem
Počet požárů	241	130	125	126	42	664
Přímá škoda v tis. Kč	25685,7	14819,4	7770,7	19788,5	7119,5	75184
Uchráněné hodnoty v tis. Kč	153929,4	84420	47876,6	45616	27440	359282
Počet usmrcených	2	0	0	2	1	5
Počet zraněných	12	18	9	6	4	49
- z toho příslušníků HZS ČR	0	2	1	0	0	3
Počet evakuovaných	7	54	63	145	2	271
Počet zachráněných	11	22	10	7	3	53

## 2.8.6 Grafické srovnání přímých škod a uchráněných hodnot způsobených požáry v územních odborech



## 2.8.7 Grafické srovnání počtu požárů v územních odborech (2021, 2020)



## 2.8.8 Požáry dle příčiny

Příčina	Územní odbory HZS OLK					Celkem
	Olomouc	Přerov	Prostějov	Šumperk	Jeseník	
Neobjasněno, v šetření	15	11	13	5	0	44
Úmysl, děti	62	26	38	27	8	161
Nedbalost	64	50	32	34	9	189
Komíny	23	9	9	14	7	62
Topidla	3	1	0	1	2	7
Technické závady	69	28	29	39	13	178
Samovznícení	3	4	0	2	1	10
Výbuchy	1	0	0	0	0	1
Manipulace s hořlavinami	0	0	0	0	0	0
Jiné příčiny	1	1	4	4	2	12
<b>Celkem</b>	<b>241</b>	<b>130</b>	<b>125</b>	<b>126</b>	<b>42</b>	<b>664</b>



## 2.8.9 Požáry dle objektu vzniku

Objekty dle vzniku	Počet požárů	Podíl v %	Přímá škoda v tis. Kč	Počet usmrcených	Počet zraněných
Budovy pro zdravotnictví	0	0	0	0	0
Budovy pro služby a osobní hygienu	0	0	0	0	0
Budovy pro výchovu, vědu a výzkum	1	0,15	500	0	0
Budovy pro kulturu, osvětu a tělovýchovu	1	0,15	20	0	2
Budovy administrativní	4	0,6	1070	0	0
Budovy pro společné ubytování a rekreaci	10	1,51	1571	0	0
Budovy pro obchod a veřejné stravování	4	0,6	290	0	0
Budovy pro sociální zabezpečení	3	0,45	48	0	3
Historické a církevní budovy a objekty	0	0	0	0	0
Bytový fond domovní	66	9,94	9535,6	1	12
Rodinné domky	80	12,05	13841	4	8
Ostatní budovy pro bydlení	4	0,6	610	0	1
Budovy a haly pro výrobu a služby	17	2,56	4090	0	0
Energetické výrobní budovy a budovy VH	5	0,75	3140	0	0
Budovy pro dopravu a spoje	1	0,15	0	0	0
Budovy pro garážování a údržbu vozidel	10	1,51	2631	0	2
Jednouúčelové budovy pro skladování	2	0,3	23,5	0	0
Budovy pro živočišnou a rostlinnou výrobu	1	0,15	20	0	0
Budovy pro skladování zeměděľ. produktů	3	0,45	7399	0	0
Objekty mimo budov	9	1,36	1571,6	0	2
Objekty mimo budov v zeměděľství	1	0,15	0	0	1
Budovy a objekty ve výstavbě a generální	2	0,3	102,8	0	0
Opuštěné a demoliční budovy a objekty	16	2,41	23	0	0
Provizoria a účelové objekty u budov	31	4,67	3614	0	4
Dopravní prostředky a pracovní stroje	128	19,28	21524,4	0	4
Garáže /mimo budov/	3	0,45	191	0	1
Komunikace	13	1,96	200	0	0
Zeměděľské plochy	17	2,56	381,3	0	0
Lesy	36	5,42	1634	0	0
Volné a skladovací plochy mimo budovu	71	10,69	148,5	0	1
Odpady a odpadní produkty	115	17,32	1004,1	0	0
Ostatní a nezatříděné	10	1,51	0	0	2
<b>Celkem</b>	<b>664</b>	<b>100</b>	<b>75183,8</b>	<b>5</b>	<b>43</b>

## 2.9 Základní informace o požárech, u kterých došlo ke škodě na majetku 1 mil. Kč a vyšší

### 2.9.1 Požáry se škodou 1 mil. Kč a vyšší

V průběhu sledovaného období roku 2021 došlo k 21-ti požárům, u kterých vznikla přímá škoda ve výši 1 mil. Kč a vyšší. U těchto požárů byla průběžná výše přímých škod stanovena na 43,2 mil. Kč, přičemž jednotky PO svým zásahem uchránily hodnoty ve výši 134 mil. Kč. Bližší informace o jednotlivých požárech jsou uvedeny v příloze.

Datum	Objekt	Okres	Obec	Přímá škoda /tis. Kč/	Uchráněno /tis. Kč/	Příčina
14.7.2021	velkokapacitní seník	Přerov	Želatovice	6 799	3 000	samovznícení
20.7.2021	drtič dřeva	Olomouc	Suchonice	5 000	7	cizí předmět ve stroji
13.2.2021	rodinný dům, vozidla	Olomouc	Olomouc	3 200	15 000	technická závada
1.6.2021	rekreační dům	Šumperk	Hynčína	3 000	0	neobjasněno
28.1.2021	bytový dům	Olomouc	Mor. Beroun	2 515	4 000	nedbalost
19.7.2021	lisovací stroj	Šumperk	Mohelnice	2 000	0	technická závada
17.6.2021	izolátor	Olomouc	Grygov	2 000	60 000	technická závada
26.4.2021	rodinný dům	Šumperk	Bludov	2 000	1 300	trám v komíně
3.7.2021	bytový dům	Prostějov	Prostějov	1 750	2 000	v šetření
12.9.2021	rodinný dům, garáž	Šumperk	Mohelnice	1 500	500	hořlavé kapaliny
4.9.2021	nakladač	Prostějov	Skřípov	1 500	0	technická závada
21.7.2021	nakladač	Šumperk	Staré město	1 500	100	technická závada
4.1.2021	manipulátor	Šumperk	Velké Losiny	1 500	4 200	technická závada
24.2.2021	nakladač	Jeseník	Uhelná	1 300	0	technická závada
9.8.2021	hala	Jeseník	Jeseník	1 250	1 000	technická závada
17.7.2021	přístřešek, traktor	Olomouc	Paseka	1 250	5 000	vznícení potravin
1.9.2021	byt	Olomouc	Olomouc	1 100	1 000	technická závada
5.7.2021	rodinný dům	Přerov	Lipník n/B	1 000	2 000	neobjasněno
28.6.2021	dopravníkový pás	Přerov	Hranice	1 000	30 000	změny prov. parametrů
12.6.2021	osobní auto	Olomouc	Hněvotín	1 000	300	technická závada
11.6.2021	kotelna	Jeseník	Zlaté Hory	1 000	4 600	technická závada

## 2.9.2 Požáry, u kterých došlo k usmrcení osob

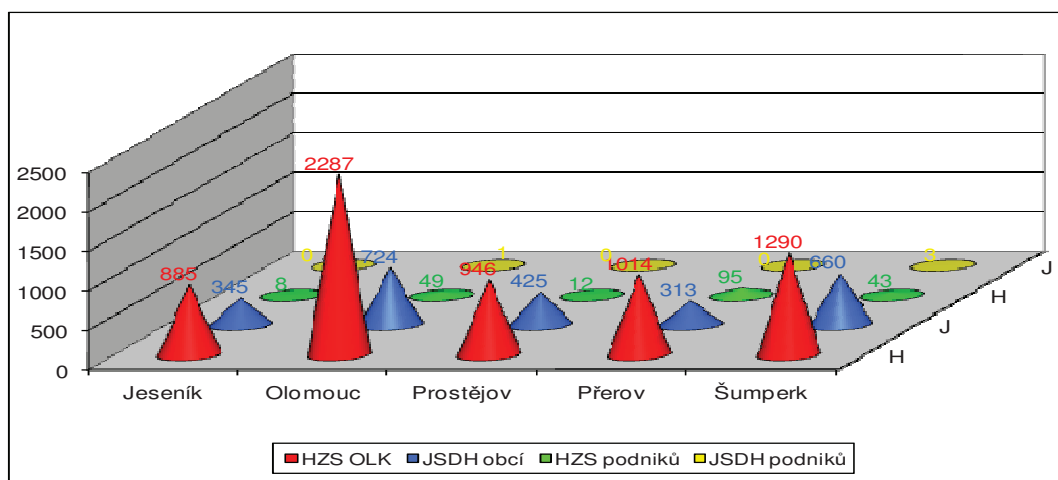
Datum	Objekt	Okres	Obec	Přímá škoda /tis.Kč/	Uchráněno /tis. Kč/	Příčina
20.2.2021	kotelna RD	Jeseník	Skorošice	50	0	Požár menšího rozsahu v kotelně, při kterém došlo k úmrtí osoby.
28.1.2021	bytový dům	Olomouc	Mor. Beroun	2515	4000	Požár většího rozsahu bytového domu, při kterém došlo k úmrtí osoby.
17.1.2021	rodinný dům	Šumperk	Loštice	900	3300	V hořícím a silně zakouřeném domě byla nalezena osoba, kterou se již nepodařilo zachránit.
22.4.2021	rodinný dům	Šumperk	Zábřeh	50	0	Požár menšího rozsahu v pokoji, při kterém došlo k úmrtí osoby.
31.7.2021	rodinný dům	Olomouc	Bouzov	352	3000	Požár rodinného domu, při kterém došlo k úmrtí osoby.

## 2.10 Zásahová činnost jednotek v Olomouckém kraji

### 2.10.1 Počty zásahů jednotek PO dislokovaných na územních odborech podle Kategoríí \*)

Územní odbor	Počet zásahů				Celkem
	HZS OLK	JSDH obcí	HZS podniků	JSDH podniků	
<b>Jeseník</b>	885	345	8	0	<b>1238</b>
<b>Olomouc</b>	2287	724	49	1	<b>3061</b>
<b>Prostějov</b>	946	425	12	0	<b>1383</b>
<b>Přerov</b>	1014	313	95	0	<b>1422</b>
<b>Šumperk</b>	1290	660	43	3	<b>1996</b>
<b>OLK celkem</b>	<b>6422</b>	<b>2467</b>	<b>207</b>	<b>4</b>	<b>9100</b>

### 2.10.2 Grafické srovnání počtu zásahů jednotek PO dislokovaných na územních odborech dle kategorií

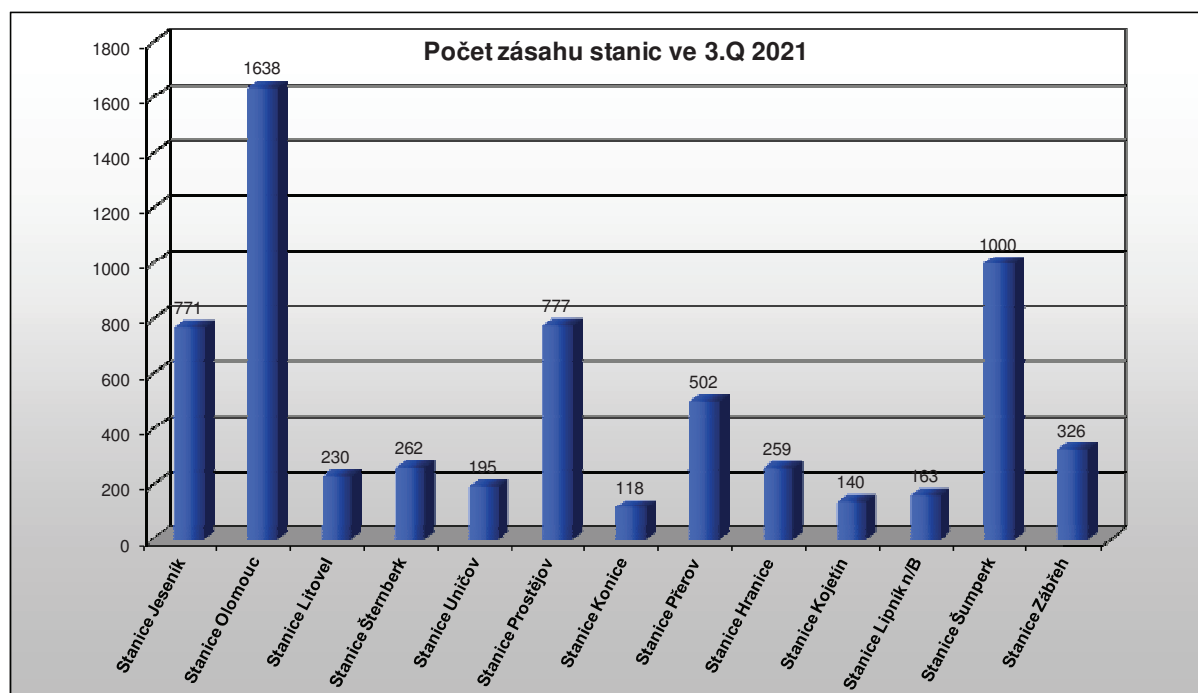


\*) Zásah – záchranné práce vedoucí k odvrácení nebo omezení bezprostředního působení rizik vzniklých mimořádnou událostí, zejména ve vztahu k ohrožení života, zdraví, majetku nebo životního prostředí, a vedoucí k přerušení jejich příčin.

## 2.10.3 Přehled počtu zásahů jednotek PO dislokovaných na území OLK kategorie JPO I

Územní odbor	Stanice	Typ události							Počet zásahů
		Požár	Dopravní nehoda	Únik neb. chem. látky	Technická havárie	Radiační havárie a nehoda	Ostatní mimořád. události	Planý poplach	Celkem
Jeseník	Stanice Jeseník	42	75	24	250	0	362	18	771
	Celkem	42	75	24	250	0	362	18	771
Olomouc	Stanice Olomouc	152	184	70	497	0	659	76	1638
	Stanice Litovel	46	50	15	106	0	2	11	230
	Stanice Šternberk	42	54	15	130	0	10	11	262
	Stanice Uničov	45	35	13	94	0	0	8	195
	Celkem	285	323	113	827	0	671	106	2325
Prostějov	Stanice Prostějov	101	106	44	294	0	177	55	777
	Stanice Konice	19	16	6	71	0	1	5	118
	Celkem	120	122	50	365	0	178	60	895
Přerov	Stanice Přerov	70	74	31	279	0	13	35	502
	Stanice Hranice	34	60	18	138	0	2	7	259
	Stanice Kojetín	23	22	12	80	0	0	3	140
	Stanice Lipník nad	26	40	15	72	0	6	4	163
	Celkem	153	196	76	569	0	21	49	1064
Šumperk	Stanice Šumperk	68	93	39	301	0	470	29	1000
	Stanice Zábřeh	51	75	20	159	0	0	21	326
	Celkem	119	168	59	460	0	470	50	1326
<b>Celkem zásahů</b>		<b>719</b>	<b>884</b>	<b>322</b>	<b>2471</b>	<b>0</b>	<b>1702</b>	<b>283</b>	<b>6381</b>

## 2.10.4 Grafické porovnání počtu zásahů jednotek kategorie JPO I



## 2.10.5 Přehled počtu zásahů jednotek PO dislokovaných na území OLK kategorie JPO II, III

Územní odbor	Stanice	Typ události							Počet zásahů
		Požár	Dopravní nehoda	Únik neb. chem. látky	Technická havárie	Radiační a ostatní mimořád. události	Planý poplach	Zpráva o činnosti	Celkem
Jeseník	Bernartice	4	3	0	3	0	0	0	10
	Bělá p/P	3	0	0	10	0	0	2	15
	Bílá Voda	1	0	0	0	0	0	0	1
	Česká Ves	6	0	2	17	0	2	21	48
	Javorník	7	5	1	18	0	2	0	33
	Jeseník	7	0	0	23	0	1	18	49
	Lipová-lázně	4	2	0	3	0	1	0	10
	Mikulovice	9	6	2	14	0	0	1	32
	Skorošice	3	5	0	4	0	1	0	13
	St. Č. Voda	2	1	0	9	0	0	0	12
	Vápenná	0	8	1	11	0	0	0	20
	Velká Kraš	0	0	0	1	0	0	0	1
	Vidnava	5	1	0	8	0	0	1	15
	Zlaté Hory	11	6	0	34	0	1	0	52
	Žulová	5	10	0	13	0	1	1	30
Olomouc	Bělkovice-Lašťany	1	0	0	6	0	0	3	10
	Bohuňovice	21	7	0	8	0	1	2	39
	Bouzov	3	1	2	12	0	0	1	19
	Doloplazy	5	2	0	2	0	1	0	10
	Domašov n/B	6	1	0	6	0	1	2	16
	Dolany	6	6	1	15	0	0	7	35
	Dub n/M	4	7	3	6	0	0	0	20
	Dl. Loučka	5	2	0	3	0	0	0	10
	Hlubočky	3	5	1	21	0	0	2	32
	Jívová	2	1	0	3	0	1	4	11
	Náměšť n/H	13	5	0	13	0	1	2	34
	Senice n/H	18	15	2	27	0	3	0	65
	Slavětín	1	0	0	1	0	0	0	2
	Třebčín	4	2	0	1	0	2	2	11
	Troubelice	8	0	0	1	0	2	10	21
	Tršice	4	2	1	5	0	0	0	12
	Tři Dvory	11	0	0	3	0	1	0	15
	Velký Újezd	3	8	2	6	0	0	0	19
	Velká Bystřice	19	13	2	14	0	1	3	52
	Velký Týnec	5	4	0	16	0	2	9	36
	Uničov	7	1	0	6	0	1	7	22
	Huzová	1	0	0	0	0	0	0	1
	Mor. Beroun	9	9	0	13	0	2	0	33
Olomouc	26	1	0	8	1	4	76	116	
Prostějov	Brodek u Ko	4	0	1	4	0	0	0	9
	Brodek u Pv	5	10	1	10	0	0	9	35
	Drahany	1	1	0	1	0	0	0	3
	Hvozd	3	1	0	4	0	2	1	11



	Kladky	1	1	0	1	0	0	0	3
	Klenovice n/H	2	1	0	1	0	0	0	4
	Konice	5	0	0	5	0	0	1	11
	Kostelec n/H	4	7	1	13	0	3	2	30
	Němčice n/H	14	6	1	18	0	2	7	48
	Nezamyslice	4	5	2	6	0	0	0	17
	Olšany u Pv	7	0	3	5	0	0	1	16
	Plumlov	5	4	1	7	0	0	0	17
	Protivanov	6	3	1	10	0	0	2	22
	Přemyslovice	1	1	0	0	0	0	0	2
	Ptení	3	1	1	4	0	1	0	10
	Rozstání	1	1	1	3	0	0	0	6
	Určice	2	1	0	3	0	0	0	6
	Vrahovice	20	4	3	8	0	4	0	39
Přerov	Bělotín	3	2	2	0	0	0	0	7
	Brodek u Př	0	2	0	5	0	0	0	7
	Dřevohostice	4	4	0	2	0	0	1	11
	Hor. Moštěnice	3	1	0	1	0	0	3	8
	Horní Újezd	1	0	1	3	0	1	0	6
	Hranice	12	2	0	5	0	1	0	20
	Hustopeče n/B	1	0	0	2	0	0	0	3
	Jindřichov	2	1	0	1	0	0	0	4
	Kojetín	7	0	0	0	0	1	0	8
	Lhota (PR)	0	0	0	1	0	0	0	1
	Lipník n/B	6	4	0	0	0	0	3	13
	Opatovice	9	3	1	10	0	3	2	28
	Osek n/B	8	5	0	4	0	0	4	21
	Potštát	4	3	0	13	0	1	2	23
	Přerov	19	0	0	6	0	0	8	33
	Radslavice	6	4	0	0	0	0	0	10
	Střítež n/L	1	0	0	1	0	0	0	2
	Tovačov	5	5	2	16	0	0	5	33
	Troubky	3	0	0	5	0	0	0	8
	Veselíčko	6	3	1	0	0	0	2	12
Šumperk	Bludov	2	1	1	8	0	1	3	16
	Branná	3	5	1	4	0	0	0	13
	Bratrušov	1	1	0	2	0	0	0	4
	Dlouhomilov	0	0	0	2	0	0	0	2
	Hanušovice	5	6	2	24	0	0	0	37
	Hoštejn	2	0	0	3	0	0	0	5
	Jedlí	0	1	0	10	0	0	0	11
	Jindřichov	2	3	0	9	0	0	0	14
	Libina	7	5	0	11	0	3	1	27
	Loštice	16	22	0	44	0	0	14	96
	Loučná n/D	4	7	2	12	0	0	1	26
	Lukavice	8	2	0	5	0	0	0	15
	Mohelnice	25	32	10	49	0	18	7	141
	Nový Malín	7	1	0	5	0	1	1	15
	Oskava	4	1	0	7	0	0	1	13
	Rohle	1	1	1	3	0	0	0	6
	Ruda n/M	4	1	0	5	0	1	3	14
Staré Město	3	2	0	16	0	0	1	22	

Štíty	3	9	0	10	0	0	1	23
Šumperk	8	3	1	8	2	1	17	40
Úsov	3	1	2	3	0	0	6	15
Zábřeh	9	7	0	16	1	0	19	52
Velké Losiny	6	10	1	13	0	3	0	33
Petrov n/D	7	4	1	13	0	2	0	27
<b>Celkem zásahů</b>	<b>570</b>	<b>350</b>	<b>65</b>	<b>824</b>	<b>4</b>	<b>81</b>	<b>302</b>	<b>2196</b>

## 2.10.6 Přehled počtu zásahů jednotek PO dislokovaných na území OLK kategorie JPO IV-VI

Územní odbor	Stanice	Typ události							Počet zásahů
		Požár	Dopravní nehoda	Únik neb. chem. látky	Technická havárie	Ostatní mim. události	Planý poplach	Zpráva o činnosti	Celkem
Jeseník	Černá Voda	1	0	0	5	0	0	0	6
	Ostružná	0	2	1	3	0	0	0	6
	Písečná	1	0	0	5	0	0	0	6
	Uhelná	1	0	0	7	0	0	0	8
	Velké Kunčice	0	2	0	1	0	0	0	3
	Vlčice	0	0	0	2	0	0	4	6
	Kobylá n/V	0	0	0	1	0	0	0	1
	Široký Brod	2	0	0	2	0	0	0	4
	Skorošice-Nýznerov	1	0	0	0	0	0	0	1
Tomíkovice	0	0	0	0	0	0	1	1	
Olomouc	Holice	1	0	0	2	1	0	68	72
	Blatec	1	0	0	2	0	0	0	3
	Babice	7	0	0	0	0	1	1	9
	Bílá Lhota	0	0	1	1	0	0	0	2
	Bílsko	1	0	0	0	0	0	0	1
	Červenka	1	0	0	0	0	0	0	1
	Daskabát	0	1	0	1	0	0	0	2
	Droždín	2	0	0	3	0	0	1	6
	Drahanovice	0	0	1	1	0	0	0	2
	Grygov	2	1	1	4	0	0	1	9
	Hr. Petrovice	0	1	0	0	0	0	0	1
	Horka n/M	4	1	0	11	0	0	3	19
	Hněvotín	2	1	0	1	0	0	5	9
	H. Loděnice	0	0	1	0	0	0	0	1
	Charváty	0	0	0	1	0	0	0	1
	Chomoutov	1	0	0	0	0	0	0	1
	Ješov	1	0	0	2	0	0	1	4
	Kožušany-Tážaly	0	0	0	5	0	0	5	10
	Lužice	0	1	0	0	0	0	0	1
	Loučka	0	0	0	1	0	0	0	1
	Lošov	2	0	1	2	0	0	0	5
Loučany	1	0	0	0	0	0	0	1	
Luděřov	1	0	0	9	0	0	6	16	

	Mladějovice	1	0	0	0	0	0	0	1
	Medlov	4	0	2	1	0	0	4	11
	Majetín	0	0	0	13	0	0	2	15
	Mladeč	0	1	0	1	0	0	0	2
	Nenakonice	1	0	0	0	0	0	0	1
	Nová Hradečná	2	0	1	1	0	0	3	7
	Přovice	0	0	0	1	0	0	0	1
	Podolí	1	0	0	0	0	0	0	1
	Práslavice	0	0	0	0	0	0	2	2
	Rataje	0	0	0	1	0	0	0	1
	Radíkov	1	0	0	1	0	0	0	2
	Řimice	1	0	0	0	0	0	0	1
	Slatinice	0	0	0	3	0	0	0	3
	Skrbeň	1	0	0	0	0	0	0	1
	Střeň	1	0	0	0	0	0	0	1
	Střížov	0	0	0	0	0	0	1	1
	Suchonice	1	0	0	1	0	0	0	2
	Štarnov	0	0	0	1	0	0	0	1
	Šumvald	1	0	1	0	0	1	0	3
	Štěpánov	1	0	1	11	0	2	2	17
	Těšetice	0	0	0	1	0	0	0	1
	Topolany	0	1	0	0	0	0	0	1
	Vilémov	1	0	1	4	0	0	0	6
	Věrovany	0	0	0	1	0	0	0	1
	Újezd	3	0	0	2	0	0	0	5
	Norberčany	1	0	0	1	0	0	0	2
	Granitol M.B.	1	0	0	0	0	0	0	1
	ADM Setuza	0	0	0	3	0	0	0	3
Prostějov	Bedihošť	1	0	0	4	0	0	0	5
	Bílovice	0	0	0	1	0	0	0	1
	Bohuslavice	0	0	0	1	0	1	0	2
	Čehovice	1	0	0	0	0	0	0	1
	Čechy p/K	2	0	0	6	0	1	2	11
	Čelčice	1	0	0	1	0	0	0	2
	Čelechovice n/H	1	0	2	0	0	1	0	4
	Dobrochov	0	0	0	1	0	0	0	1
	Dobromilice	0	0	0	1	0	0	1	2
	Doloplazy	0	0	0	3	0	0	1	4
	Dřevnovice	0	0	0	1	0	0	0	1
	Hluchov	0	0	0	3	0	0	0	3
	H. Štěpánov	0	1	0	4	0	0	0	5
	Hrubčice	0	0	1	0	0	0	1	2
	Klopotovice	0	0	0	1	0	0	0	1
	Kralice n/H	1	0	0	0	0	0	0	1
	Krumsín	0	0	0	2	0	0	0	2
	Lipová	1	0	0	0	0	0	1	2
	Ludmírov	0	0	0	3	0	0	1	4
	Malé Hradisko	3	0	0	3	0	0	0	6
	Niva	2	1	0	1	0	0	0	4
	Otaslavice	0	0	0	5	0	0	0	5
	Otinoves	0	0	0	1	0	0	0	1
	Pěňčín	0	0	0	1	0	0	0	1

Pivín	0	0	0	1	0	0	0	1
Prostějovičky	0	0	0	3	0	0	1	4
Slatinky	0	0	0	2	0	0	0	2
Smržice	1	0	0	2	0	0	1	4
Stařechovice	1	0	1	1	0	0	0	3
Stínava	0	0	0	3	0	0	3	6
Stražisko	0	0	0	1	0	0	1	2
Šubířov	3	0	0	0	0	0	0	3
Tištín	0	0	0	1	0	0	3	4
Vícov	1	0	0	1	0	0	0	2
Vranovice-Kelčice	1	0	1	0	0	0	0	2
Vrbátky	4	0	1	1	0	0	0	6
Vrchoslavice	1	0	1	2	0	0	3	7
Zdětín	0	0	0	2	0	0	0	2
Polomí	1	0	0	0	0	0	0	1
Raková u Ko	0	0	0	1	0	0	0	1
Skřípov	2	0	0	0	0	0	0	2
Dzbel	1	0	0	1	0	0	0	2
Seč	0	1	0	4	0	0	0	5
Hrochov	0	0	0	0	0	0	1	1
Jednov	0	0	0	1	0	0	0	1
Koválovice	1	0	1	1	0	0	0	3
Dětkovice	0	0	0	1	0	0	0	1
Seloutky	0	0	0	0	0	1	0	1
Vitčice	1	0	0	0	0	0	0	1
Domamyslice	1	0	0	0	0	0	0	1
Držovice	1	0	1	2	0	1	1	6
Krasice	0	0	0	1	0	0	0	1
Mostkovice	5	0	0	3	0	0	0	8
Žešov	14	1	0	2	0	3	7	27
Čechovice	1	0	0	0	0	0	0	1
Bochoř	0	0	0	0	0	0	2	2
Buk	0	0	0	0	0	0	2	2
Býškovice	2	0	0	0	0	0	0	2
Citov	1	0	0	0	0	0	0	1
Čekyně	1	0	0	1	0	0	0	2
Čelechovice	0	0	1	0	0	0	0	1
Dluhonice	0	0	0	0	0	0	2	2
Turovice	1	0	0	0	0	0	3	4
Horní Nětčice	0	0	0	1	0	0	0	1
Hrabůvka	1	1	0	0	0	0	1	3
Hradčany	1	0	0	2	0	0	0	3
Jezernice	0	0	0	1	0	0	0	1
Kokory	1	0	0	0	0	0	0	1
Křenovice	1	0	0	0	0	0	0	1
Křtomil	0	0	0	1	0	0	2	3
Kunčice	0	0	0	0	0	0	1	1
Lobodice	0	0	2	1	0	0	0	3
Loučka	1	0	0	0	0	0	0	1
Měrovice n/H	0	0	0	1	0	0	0	1
Milotice n/B	2	0	0	2	0	0	0	4
Nové Dvory	1	0	0	0	0	0	0	1

	Olšovec	0	0	0	1	0	0	0	1
	Partutovice	0	0	1	0	0	0	0	1
	Pavlovice u Př	1	1	0	1	0	0	0	3
	Penčice	0	0	0	1	0	0	1	2
	Podhoří	1	0	0	0	0	0	0	1
	Polkovice	1	0	0	0	0	0	0	1
	Prosenice	0	1	0	1	0	1	0	3
	Přestavky	0	0	0	1	0	0	0	1
	Skalička	0	0	0	1	0	0	0	1
	Slavič	1	0	0	0	0	0	0	1
	Sobíšky	0	0	0	1	0	0	0	1
	Staměřice	0	0	0	1	0	0	1	2
	Šišma	0	0	0	0	0	1	0	1
	Tučín	1	0	0	0	0	0	1	2
	Týn n/B	1	0	0	2	0	0	0	3
	Uhřínov	1	0	0	0	0	0	0	1
	Újezdec	1	0	0	0	0	0	11	12
	Valšovice	2	0	0	0	0	0	0	2
	Vinary	0	0	0	1	0	0	0	1
	Vlkoš	2	0	0	0	0	0	0	2
	Všechovice	0	0	1	0	0	1	0	2
	Zábeštní Lhota	0	0	0	1	0	0	0	1
	Zámrsky	0	0	0	1	0	0	0	1
	Želatovice	2	0	0	0	0	0	0	2
	SŽ Přerov	34	38	1	65	6	7	162	313
	Meopta a.s.	0	0	0	7	0	1	0	8
Šumperk	Bohdíkov	0	0	0	7	0	0	0	7
	Bohuslavice	0	0	0	1	0	0	0	1
	Brníčko	0	0	0	1	0	0	0	1
	Bušín	1	0	0	1	0	0	0	2
	D. Studénky	0	0	0	1	0	0	1	2
	Drozdvov	0	0	0	1	0	0	0	1
	Dubicko	0	0	0	1	0	0	0	1
	H. Studénky	0	0	0	2	0	0	0	2
	Hrabišín	0	0	0	2	0	1	0	3
	Jakubovice	0	0	0	1	0	0	0	1
	Jestřebí	1	0	0	3	0	0	0	4
	Klopina	2	0	0	3	0	0	0	5
	Kolšov	0	0	0	2	0	0	0	2
	Lesnice	0	0	0	2	0	0	1	3
	Lipinka	1	0	0	0	0	0	0	1
	Líšnice	0	0	0	4	0	0	0	4
	Malá Morava	0	0	0	3	0	0	0	3
	Maletín	1	1	0	0	0	0	0	2
	Moravičany	1	0	1	3	0	0	2	7
	Nemile	1	0	0	7	0	0	0	8
	Olšany	1	0	0	3	0	0	0	4
	Palonín	0	0	0	1	0	0	0	1
	Pavlov	2	0	1	7	0	0	4	14
	Písařov	0	0	0	1	0	0	0	1
	Postřelmov	2	1	0	1	0	0	1	5
	Rapotín	3	2	2	8	0	1	0	16



Rovensko	0	0	1	1	0	0	0	2
Sobotín	1	2	1	10	0	0	3	17
Sudkov	0	0	0	2	0	0	0	2
Svébohov	0	1	1	0	0	0	0	2
Třeština	1	0	0	1	0	0	0	2
Vikyřovice	1	0	2	4	0	0	0	7
Zborov	0	0	0	1	0	0	0	1
Zvole	3	0	0	1	0	0	0	4
OP Papírna	1	0	0	0	0	0	0	1
Věžnice Mírov	1	0	0	1	0	0	0	2
<b>Celkem zásahů</b>	<b>193</b>	<b>64</b>	<b>36</b>	<b>381</b>	<b>7</b>	<b>25</b>	<b>339</b>	<b>1045</b>

### 2.10.7 Přehled počtu prověřovacích a taktických cvičení dle územních odborů

Prověřovací cvičení Typ události	Územní odbor					Celkem
	Jeseník	Olomouc	Prostějov	Přerov	Šumperk	
Požár	0	1	3	1	0	5
Dopravní nehoda	0	0	1	0	0	1
Únik nebezpečné chemické látky	0	0	0	0	0	0
Technická havárie	0	0	0	3	0	3
Radiační havárie a nehoda	0	0	0	0	0	0
Ostatní mimořádné události	0	0	0	0	0	0
<b>Celkem událostí</b>	<b>0</b>	<b>1</b>	<b>4</b>	<b>4</b>	<b>0</b>	<b>9</b>

Taktická cvičení Typ události	Územní odbor					Celkem
	Jeseník	Olomouc	Prostějov	Přerov	Šumperk	
Požár	0	5	2	10	2	19
Dopravní nehoda	0	1	0	2	0	3
Únik nebezpečné chemické látky	0	0	0	1	0	1
Technická havárie	0	0	5	6	2	13
Radiační havárie a nehoda	0	0	0	0	0	0
Ostatní mimořádné události	0	0	0	0	0	0
<b>Celkem událostí</b>	<b>0</b>	<b>6</b>	<b>7</b>	<b>19</b>	<b>4</b>	<b>36</b>

### 2.11 Události a činnosti související s pandemií COVID-19

Události					
Dekontaminace objektů a prostorů	Přeprava OOP a zdrav. materiálu	Míchání a distribuce desinfekce	Ostatní	MOT	Celkem
196	53	1	5	152	407

Zprávy o činnosti				
Dekontaminace objektů a prostorů	Přeprava OOP a zdrav. materiálu	Ostatní	MOT	Celkem
381	61	39	178	659

## 2.12 Zprávy o činnosti (ZOČ) - přehled

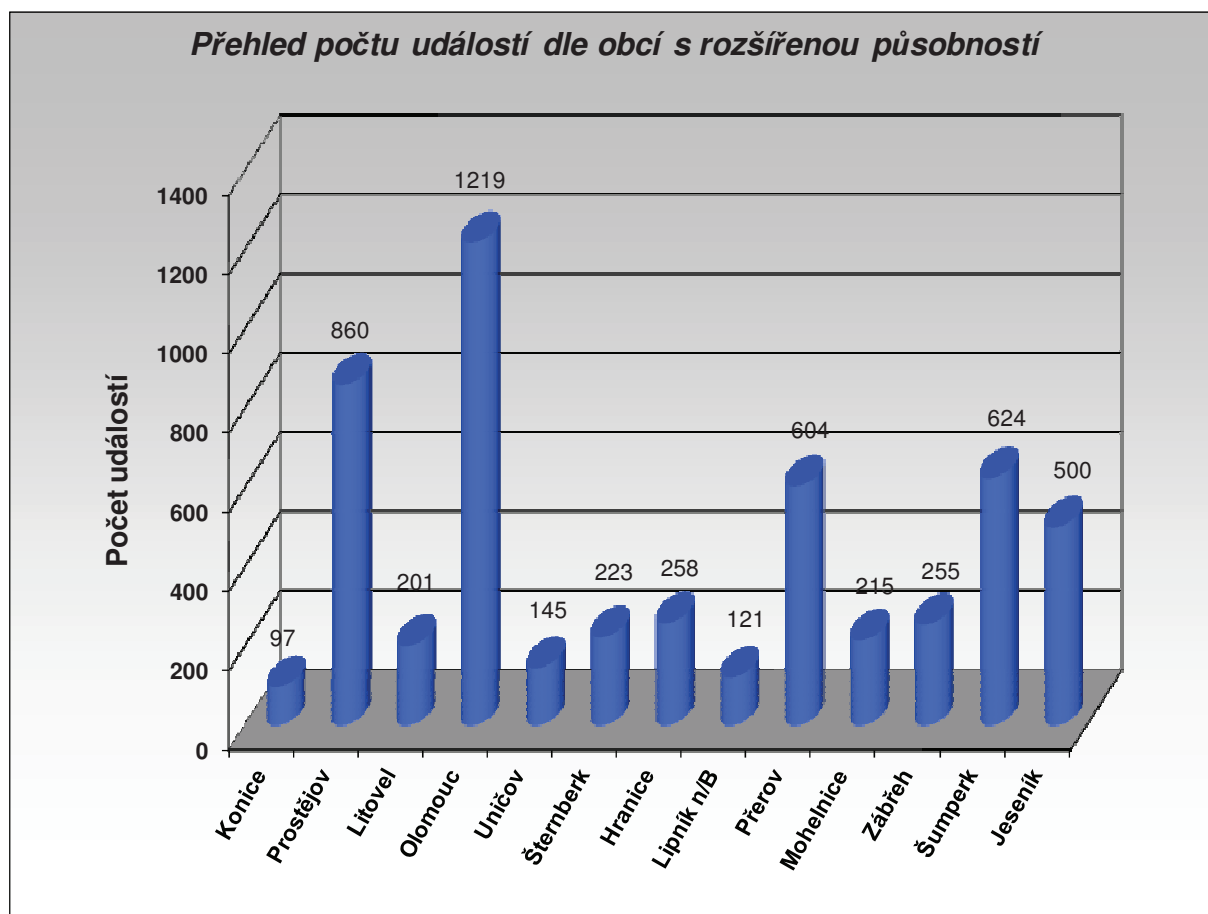
Typ JPO	ZOČ na území OLK	ZOČ mimo území OLK	Celkem
JPO I	74	4	78
JPO II-VI	578	54	632
<b>Celkem</b>	<b>652</b>	<b>58</b>	<b>710</b>
SŽDC Přerov	162	52	214

## 3 Události v obcích s rozšířenou působností (ORP) za 3. čtvrtletí roku 2021

### 3.1 Přehled počtu událostí v ORP

ORP	Požár	Dopravní nehoda	Únik neb. chem. látek	Technická havárie	Ostatní mimořádné události	Celkem
Konice	15	9	4	67	2	97
Prostějov	110	118	47	359	226	860
Litovel	28	43	12	107	11	201
Olomouc	154	188	66	619	192	1219
Uničov	23	23	11	82	6	145
Šternberk	36	44	12	116	15	223
Hranice	30	54	17	143	14	258
Lipník n/B	19	27	8	63	4	121
Přerov	81	77	30	358	58	604
Mohelnice	30	44	15	105	21	215
Zábřeh	30	47	9	153	16	255
Šumperk	66	89	33	377	59	624
Jeseník	42	68	21	309	60	500
<b>Celkem</b>	<b>664</b>	<b>831</b>	<b>285</b>	<b>2858</b>	<b>684</b>	<b>5322</b>

### 3.2 Grafický přehled počtu událostí v ORP



### 3.3 Základní informace o požárech

#### 3.3.1 Počty požárů, škody, uchráněné hodnoty, počty usmrcených a zraněných osob

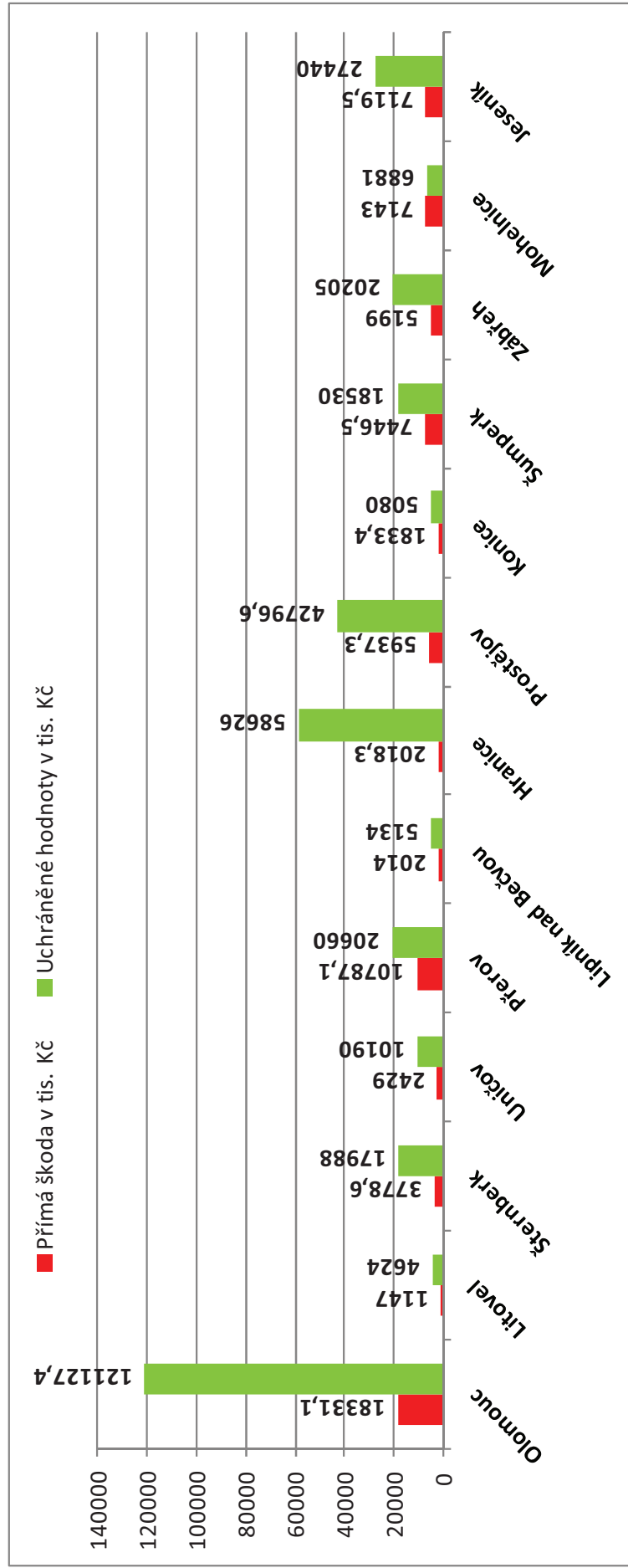
Okres	ORP	Počet požárů	Přímá škoda v tis. Kč	Uchráněné hodnoty v tis. Kč	Počet usmrcených	Počet zraněných	Počet evakuovaných	Počet zachráněných
<b>Olomouc</b>	Olomouc	154	18331,1	121127,4	0	4	0	3
	Litovel	28	1147	4624	1	1	1	2
	Šternberk	36	3778,6	17988	1	3	0	2
	Uničov	23	2429	10190	0	4	6	4
	Přerov	81	10787,1	20660	0	12	31	21
<b>Přerov</b>	Lipník nad Bečvou	19	2014	5134	0	1	0	1
	Hranice	30	2018,3	58626	0	5	23	0
<b>Prostějov</b>	Prostějov	110	5937,3	42796,6	0	7	63	8
	Konice	15	1833,4	5080	0	2	0	2
	Šumperk	66	7446,5	18530	0	3	0	3
<b>Šumperk</b>	Zábřeh	30	5199	20205	1	2	89	2
	Mohelnice	30	7143	6881	1	1	56	2
<b>Jeseník</b>	Jeseník	42	7119,5	27440	1	4	2	3
<b>Celkem</b>		<b>664</b>	<b>75183,8</b>	<b>359282</b>	<b>5</b>	<b>49</b>	<b>271</b>	<b>53</b>

### 3.3.2 Požáry v ORP dle příčiny vzniku

Okres	ORP	Neobjasněno, v šetření	Úmysl	Nedbalost	Komíny	Topidla	Technické závady	Samovznícení	Výbuchy	Manipulace s hořlavinami	Jiné příčiny	Celkem
Olomouc	Olomouc	8	50	40	9	2	42	2	0	0	1	154
	Litovel	3	1	7	4	1	11	0	1	0	0	28
	Šternberk	4	6	9	6	0	10	1	0	0	0	36
	Uničov	0	5	8	4	0	6	0	0	0	0	23
	Celkem	15	62	64	23	3	69	3	1	0	1	241
Přerov	Přerov	9	20	29	3	1	15	4	0	0	0	81
	Lipník n/B	1	2	11	0	0	4	0	0	0	1	19
	Hranice	1	4	10	6	0	9	0	0	0	0	30
	Celkem	11	26	50	9	1	28	4	0	0	1	130
Prostějov	Prostějov	12	36	29	7	0	23	0	0	0	3	110
	Konice	1	2	3	2	0	6	0	0	0	1	15
	Celkem	13	38	32	9	0	29	0	0	0	4	125
Šumperk	Šumperk	2	12	20	8	0	19	1	0	0	4	66
	Zábřeh	3	8	9	3	1	6	0	0	0	0	30
	Mohelnice	0	7	5	3	0	14	1	0	0	0	30
	Celkem	5	27	34	14	1	39	2	0	0	4	126
Jeseník	Jeseník	0	8	9	7	2	13	1	0	0	2	42
	Celkem	0	8	9	7	2	13	1	0	0	2	42
<b>Celkem</b>		<b>44</b>	<b>161</b>	<b>189</b>	<b>62</b>	<b>7</b>	<b>178</b>	<b>10</b>	<b>1</b>	<b>0</b>	<b>12</b>	<b>664</b>



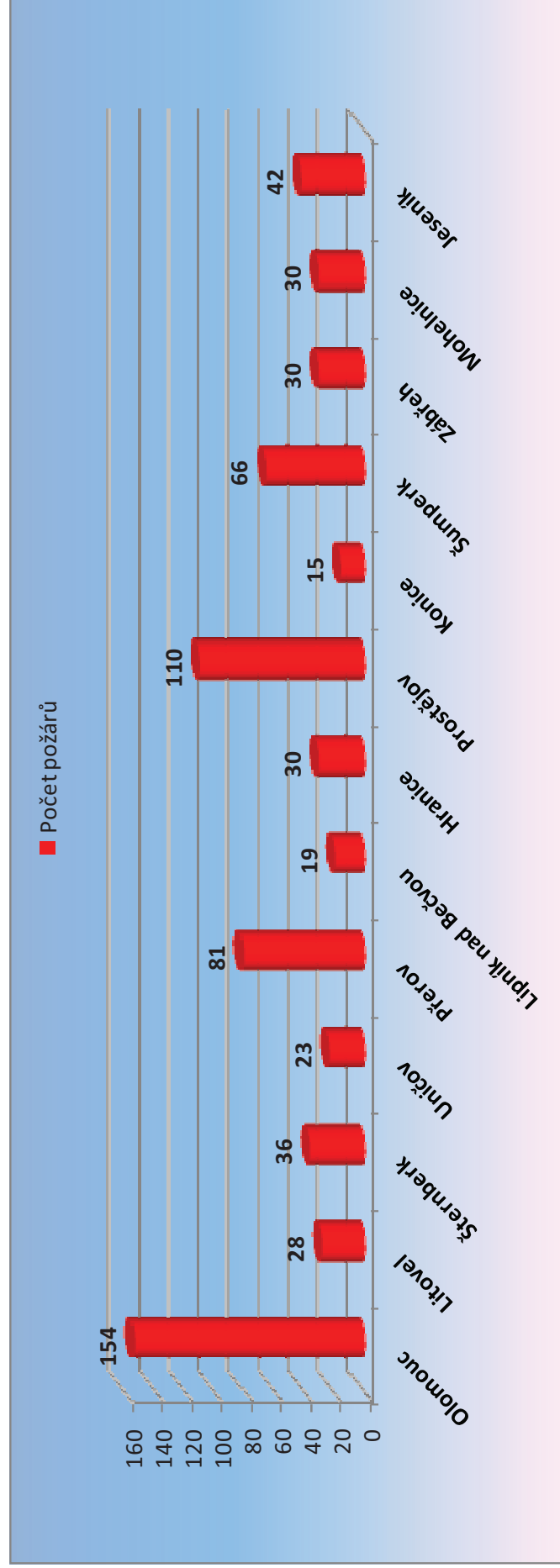
### 3.3.3 Grafické srovnání výše škod způsobených požáry a uchráněných hodnot při požárech



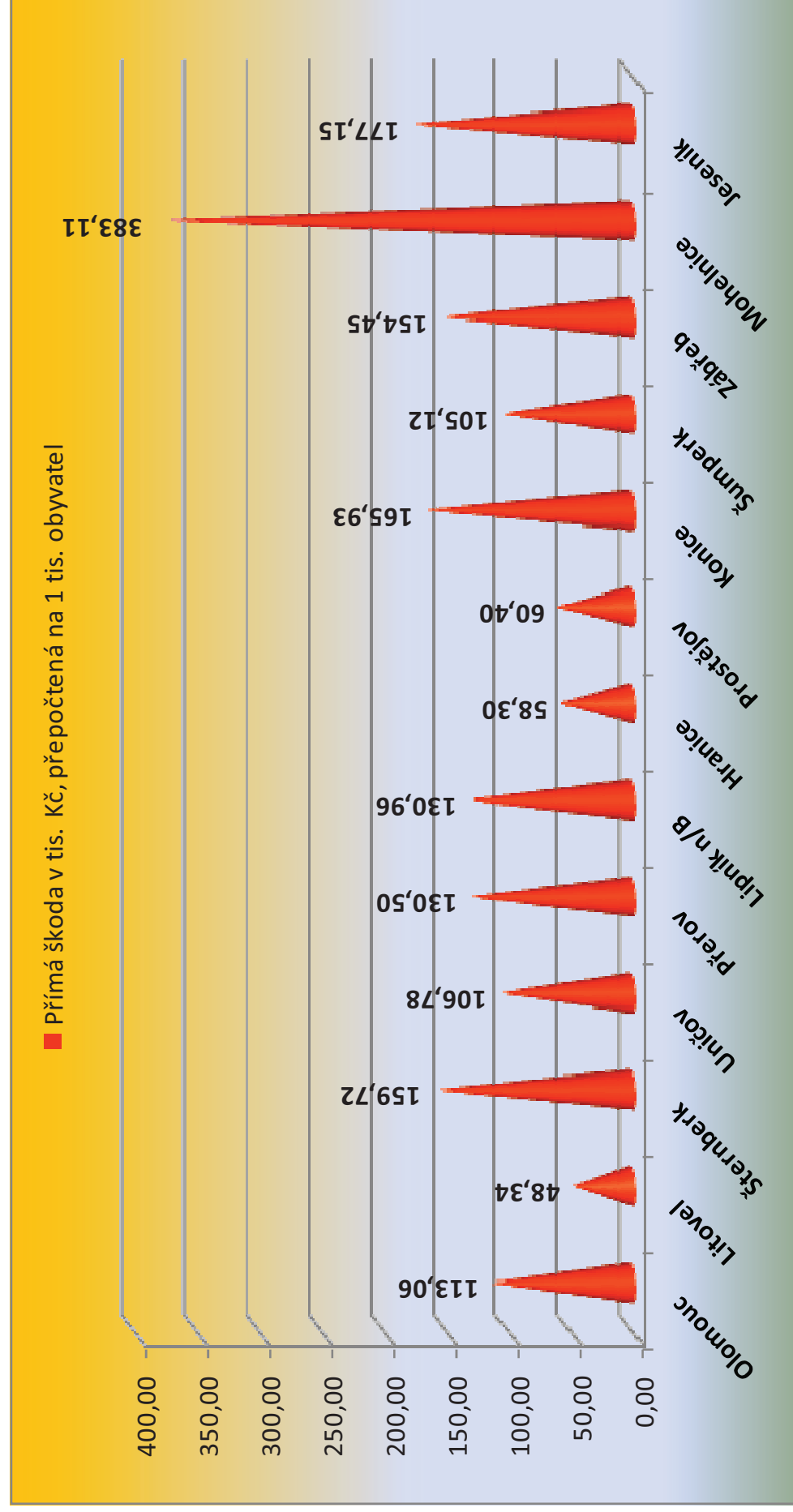
3.3.4 Srovnání vybraných základních ukazatelů o požárech (2021, 2020)

Okres	ORP	Počet požárů		Přímá škoda v tis. Kč		Uchráněné hodnoty v tis. Kč		Usmrceno osob		Zraněno osob	
		2020	2021	2020	2021	2020	2021	2020	2021	2020	2021
<b>Olomouc</b>	Olomouc	183	154	23614	18331,1	21833,1	121127,4	0	0	9	4
	Litovel	25	28	3195	1147	8565	4624	0	1	3	1
	Šternberk	33	36	5364,5	3778,6	30124,5	17988	0	1	5	3
	Uničov	24	23	2775	2429	2450	10190	0	0	2	4
<b>Přerov</b>	Přerov	70	81	6752,9	10787,1	35880	20660	1	0	5	12
	Lipník n/B	20	19	2575,8	2014	14715	5134	0	0	1	1
	Hranice	31	30	2020,4	2018,3	5615	58626	0	0	2	5
<b>Prostějov</b>	Prostějov	88	110	4089,4	5937,3	45530	42796,6	0	0	4	7
	Konice	16	15	1082,8	1833,4	2050	5080	0	0	0	2
<b>Šumperk</b>	Šumperk	64	66	5097	7446,5	30910	18530	0	0	10	3
	Zábřeh	28	30	6162	5199	34404	20205	0	1	0	2
<b>Jeseník</b>	Mohelnice	14	30	2428	7143	320	6881	0	1	2	1
	Jeseník	46	42	3027,4	7119,5	12278	27440	0	1	3	4
<b>CELKEM</b>		<b>642</b>	<b>664</b>	<b>68184,2</b>	<b>75183,8</b>	<b>244674,6</b>	<b>359282</b>	<b>1</b>	<b>5</b>	<b>46</b>	<b>49</b>

### 3.3.5 Grafické srovnání počtu požárů v ORP



3.3.6 Grafické srovnání výše přímých škod v ORP v přepočtu na 1 000 obyvatel



## 4 Krajské operační informační středisko HZS OLK (KOPIS)

### 4.1 Základní informace o KOPIS

Krajské operační a informační středisko Hasičského záchranného sboru Olomouckého kraje (dále jen „**KOPIS**“) se podílí na zajištění úkolů v operačním řízení jednotek požární ochrany (dále jen „**jednotek PO**“). KOPIS zajišťuje v souladu s § 5 zákona o IZS i úkoly operačního a informačního střediska IZS pro území Olomouckého kraje.

#### Základní početní stavy

Základní početní stav příslušníků v jedné směně	10
Počet operačních důstojníků - vedoucí směny	1
Počet operačních důstojníků	3
Počet operačních techniků (včetně techniků TCTV 112)	6
Minimální početní stav příslušníků v jedné směně	7

#### 4.1.1 KOPIS - Telefonní centrum tísňového volání 112 (TCTV 112, 150)

##### Počet volání na TCTV 112, 150

KOPIS OLK	Počet příchozích hovorů na tísňovou linku
Počet přijatých volání	60 693
Počet nesvázaných a stornovaných hovorů	49 595
Počet obyvatel	638638

##### Počet zpracovaných datových vět

TCTV 112	Počet mimořádných událostí
Zpracované TCTV Olomouc pro OLK	11098
Zpracované TCTV Olomouc pro jiný kraj	0
Zpracované jiným TCTV pro OLK	0
<b>Celkem řešeno TCTV Olomouc</b>	<b>11098</b>

##### Průměrný počet řešených událostí na příslušníka za směnu

Průměrné hodnoty za 12-ti hod. směnu / příslušník		
Operační technik 112	Odbavených volání	Odbavených datových vět
	56	10

##### Podíl zlomyslných volání

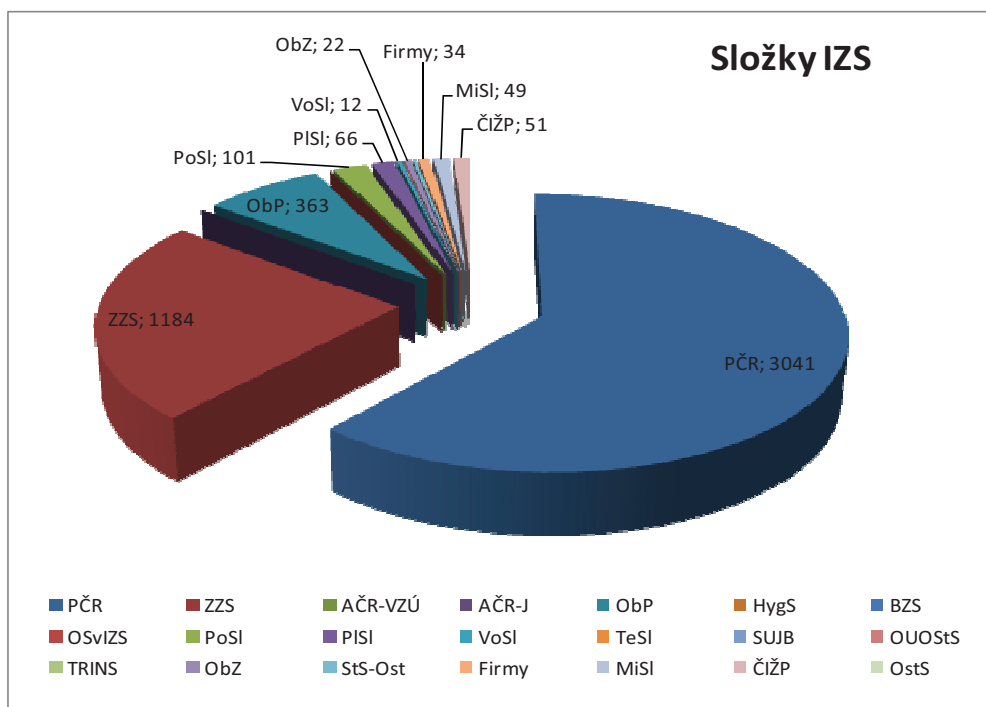
Volání přijatá TCTV 112 Olomouc	60 693	49 595	Zlomyslná volání, omyly
Řešené události	11 098		

## 4.2 KOPIS – operační středisko

Kromě řešených mimořádných událostí bylo operačním střediskem zpracováno a distribuováno na obce **186** výstražných informací, zaevidováno do systému **2 602** uzavírek komunikací a **5 823** pálení klestí. Také bylo řešeno dalších **267** mimořádných situací.

### Součinnost se složkami IZS

Složky IZS	Požár	Dopravní nehoda	Únik neb. chem. látky	Technická havárie	Radiační a ostatní mimoř. události	Planý poplach	Celkem
Policie ČR	648	848	237	1141	15	152	3041
Zdravotnická záchranná služba	42	447	12	675	2	6	1184
Armáda ČR - voj. záchr. útvary	0	0	0	0	0	0	0
Armáda ČR - jiné	0	0	0	0	0	0	0
Obecní policie	60	36	30	194	12	31	363
Hygienická služba	0	0	0	0	0	0	0
Báňská záchranná služba	0	0	0	0	0	0	0
Občanská sdružení v IZS	0	0	0	0	0	0	0
Pohotovostní služba el. rozvod. závodů	20	12	1	68	0	0	101
Plynárenská pohotovostní služba	4	0	46	14	0	2	66
Vodárenská pohotovostní služba	3	0	0	9	0	0	12
Teplárenská pohotovostní služba	0	0	0	0	0	0	0
Státní úřad pro jad. bezpečnost	0	0	0	0	0	0	0
Ostatní ústřední orgány státní správy	0	0	3	0	1	0	4
Firmy sdružené pod TRINS	0	0	0	0	0	0	0
Obecní zastupitelstvo	5	2	4	10	1	0	22
Ostatní územní orgány státní správy	0	4	5	1	2	0	12
Podniky, firmy	7	7	3	7	2	8	34
Místní služby	4	14	0	23	7	1	49
Česká inspekce životního prostředí	4	12	31	4	0	0	51
Ostatní subjekty (název)	0	0	0	0	0	0	0
<b>Celkem</b>	<b>797</b>	<b>1382</b>	<b>372</b>	<b>2146</b>	<b>42</b>	<b>200</b>	<b>4939</b>




## 5 Události v České republice v 3. čtvrtletí roku 2021

### 5.1 Základní informace o počtech hovorů na tísňové linky 112 a 150 v krajích

Kraj ČR	Počet obyvatel	Počet příchozích hovorů na tísňovou linku
Hl. město Praha	1 241 664	145 548
Středočeský	1 279 345	132 543
Jihočeský	636 138	67 117
Plzeňský	571 709	61 901
Karlovarský	303 165	35 012
Ústecký	828 026	109 584
Liberecký	438 600	50 542
Královehradecký	553 856	51 343
Pardubický	516 411	49 389
Vysočina	511 937	44 771
Jihomoravský	1 166 313	107 160
Olomoucký	638 638	60 693
Zlínský	589 030	46 451
Moravskoslezský	1 237 194	145 892
<b>Celkem</b>	<b>10 512 026</b>	<b>1 107 946</b>

## 6 Příloha – Informace k požárům nad 1 mil. Kč

<b>Požár teleskopického manipulátoru v hale pilnice, Velké Losiny</b>		Okres:	Šumperk
		Obec:	Velké Losiny
Datum:	04.01.2021	Požárem byl zasažen teleskopický manipulátor zaparkovaný v jednopodlažní hale pilnice. Následky požáru došlo k poškození i části el. instalace haly a lesní lanovky, jejíž rameno zasahovalo do prostoru nad nakladač. Příčina: provozně technické závady na elektroinstalaci manipulátoru v místě propojení kladného pólu akumulátoru.	
Čas ohlášení:	02:56 hod.		
ECUD:	7121000052		
Přímá škoda:	1 500 000,- Kč		
Uchráněné hodnoty:	4 200 000,- Kč		
Nasazení jednotek PO:	1 x HZS 3 x JSDH		



<b>Požár střešní konstrukce bytového domu</b>		Okres:	Olomouc
		Obec:	Moravský Beroun
Datum:	28.01.2021	Požár střešní konstrukce bytového domu, zcela zničena požárem. V půdním prostoru nalezena osoba exitus.  Příčina: nedbalost při kouření nebo při manipulaci s otevřeným ohněm.	
Čas ohlášení:	21:05		
ECUD:	7121000630		
Přímá škoda:	2 515 000,- Kč		
Uchráněné hodnoty:	4 000 000,- Kč		
Nasazení jednotek PO:	4 x HZS 6 x JSDH		





<b>Požár dílny a garáže v RD</b>		Okres:	Olomouc
		Obec:	Olomouc
Datum:	13.02.2021	Požár dílny a garáže v suterénu RD. Při požáru došlo k backdraftu a rozbití skleněné výplně dveří k bazénu v 1. NP RD.  Příčina: technická závada na monočláunku Li-Ion baterie AKU náradí.	
Čas ohlášení:	21:26		
ECUD:	7121001039		
Přímá škoda:	3 200 000,- Kč		
Uchráněné hodnoty:	15 000 000,- Kč		
Nasazení jednotek PO:	1 x HZS 3 x JSDH		



<b>Zemědělský nakladač JCB</b>		Okres:	Jeseník
		Obec:	Zemědělské družstvo - středisko Uhelná, PSČ 790 70
Datum:	24.02.2021	K požáru zemědělského nakladače zn. JCB (typ: 520-40) došlo v areálu zemědělského družstva - ve středisku Uhelná, patřící společnosti "Agroholding" se sídlem v Bernarticích.  Příčina vzniku požáru: Technická závada elektroinstalace.	
Čas ohlášení:	24.02.2021, 08:37		
ECUD:	7121001271		
Přímá škoda:	1.300 000,-		
Uchráněné hodnoty:	0,-		
Nasazení jednotek PO:	1 x HZS 2 x JSDH		



<b>Požár rodinného domu v Bludově.</b>		Okres:	Šumperk
		Obec:	Bludov
Datum:	27.04.2021	Požárem byly zasaženy prostory a vybavení pod střešní konstrukcí domu. Došlo také k zatečení vody do nižšího podlaží. Prakticky byl požárem a jeho následky zasažen krom suterénu celý dům. Příčina: spalinová cesta nevyhovujícího stavu. Požáru předcházel nenahlášený komínový požár.	
Čas ohlášení:	11:46 hod.		
ECUD:	7121002533		
Přímá škoda:	2 000 000,- Kč		
Uchráněné hodnoty:	1 300 000,- Kč		
Nasazení jednotek PO:	2 x HZS 2 x JSDH		



<b>Filtrační jednotka spalinové cesty centrální kotelny na štěpkové palivo</b>		Okres:	Jeseník
		Obec:	Zlaté Hory
Datum:	11.06.2021	Jednalo se o požár samostatně stojící filtrační jednotky, nacházející se v areálu centrální kotelny Města Zlatých Hor. Filtrační jednotka sloužila ke snížení ekologické zátěže při provozu centrální kotelny na štěpkové palivo. Příčina vzniku požáru: Technická závada na vývodce vysokonapěťového transformátoru.	
Čas ohlášení:	11.06.2021, 23:50		
ECUD:	7121003557		
Přímá škoda:	1.000 000,-		
Uchráněné hodnoty:	4.600.000,-		
Nasazení jednotek PO:	1 x HZS 1 x JSDH		





<b>Požár rekreační stavby v Hynčíně.</b>		Okres:	Šumperk
		Obec:	Hynčina
Datum:	01.06.2021	Požárem byl zcela zasažen větší rekreační objekt, který zcela vyhořel. Příčina: v šetření (jednání neznámé osoby / závada na el. instalaci).	
Čas ohlášení:	04:39 hod.		
ECUD:	7121003299		
Přímá škoda:	3 000 000,- Kč		
Uchráněné hodnoty:	0,- Kč		
Nasazení jednotek PO:	1 x HZS 3 x JSDH		



<b>Požár osobního vozidla Jaguar XKR</b>		Okres:	Olomouc
		Obec:	Hněvotín, D35
Datum:	12.06.2021	K požáru OA Jaguar XKR došlo při jízdě na D35 v k.ú. Hněvotín. Příčina vzniku požáru: Technická závada na vzduchovém kompresoru nebo technická závada na katalyzátoru.	
Čas ohlášení:	18:37		
ECUD:	7121003577		
Přímá škoda:	1 000 000 Kč		
Uchráněné hodnoty:	300 000 Kč		
Nasazení jednotek PO:	1 x HZS		





<b>Požár měřicího transformátoru napětí</b>		Okres:	Olomouc
		Obec:	Grygov
Datum:	17.06.2021	K požáru MTN došlo v trakční napájecí stanici v rozvodně R110kV Příčina vzniku požáru: Technická závada na měřícím transformátoru napětí – závitový zkrat.	
Čas ohlášení:	09:48		
ECUD:	7121003711		
Přímá škoda:	2 000 000 Kč		
Uchráněné hodnoty:	60 000 000 Kč		
Nasazení jednotek PO:	2 x HZS 2 x JSDH		



**Bude doplněno**


## 7 Příloha – Významné události v kraji

<b>Dopravní nehoda – silniční hromadná</b>		Okres:	Přerov
		Obec:	Milenov
Datum:	16.03.2021	Nehoda deseti osobních vozidel a jednoho nákladního vozidla. Jednotka zahájila předlékařskou pomoc zraněným osobám. A po příjezdu vozidel ZZS dále asistovala ZZS s ošetřováním. Po přiletu LZS a stabilizaci pacienta byl proveden transport pacienta do vrtulníku LZS. Dále bylo provedeno protipožární opatření u havarovaných vozidel a zasypaní uniklých provozních kapalin.	
Čas ohlášení:	14:04		
ECUD:	7121001679		
Usmrceno:	0		
Zraněno/zachráněno:	8/8		
Nasazení jednotek PO:	2 x HZS 1 x JSDH		
			



## 8 Příloha – Plošné události v kraji

<b>Ostatní mimořádná událost (činnost) – pandemie COVID-19</b>		Zasažené okresy:	Olomouc, Přerov, Prostějov, Šumperk, Jeseník
Datum:	1.1 - 30.9.2021	Jednotky požární ochrany distribuovaly OOP, desinfekci, testy, vakcíny. Prováděly desinfekci objektů, míchání desinfekce, odběry a další činnosti sloužící k zabránění šíření viru.	
Počet událostí:	671		
Počet zásahů:	2035		
Nasazení jednotek PO:	11 x HZS 11 x SDH, HZSP		



<b>Technická pomoc – silný vítr, přívalové deště</b>		Zasažené okresy:	Olomouc, Přerov, Prostějov, Šumperk, Jeseník
Datum:	29.6 - 30.6.2021	Jednotky požární ochrany vyjízděly v důsledku silného větru k popadaným stromům větvím, uvolněným střešním krytinám a k poškozeným sloupům elektrického vedení a popadaným drátům.	
Počet událostí:	106		
Počet zásahů:	147		
Nasazení jednotek PO:	11 x HZS 48 x SDH, HZSP		



