



STATISTICKÝ PŘEHLED ČINNOSTI

Hasičského záchranného sboru Olomouckého kraje

III. čtvrtletí 2022



Sledované období: 1.1.2022 – 30.9.2022
Datum vydání: 30.10.2022
Zpracoval: kpt. Ing. Jan Palucha

1	Úvod	3
2	Události v Olomouckém kraji v 3. čtvrtletí roku 2022	5
2.1	Přehled počtu událostí v územních odborech dle typů událostí ^{*)}	5
2.2	Srovnání počtu událostí ve 3. čtvrtletí roku 2022, 2021 a 2020	6
2.3	Grafické srovnání celkového počtu událostí dle typu událostí	6
2.4	Počet a příčiny planých poplachů v územních odborech	7
2.5	Srovnání počtu udál. v územních odborech ve 3. čtvrtletí (2022, 2021)	8
2.6	Grafické srovnání počtu událostí v územních odborech ve 3. čtvrtletí (2022, 2021)	8
2.7	Údaje o počtu evakuovaných, zachráněných, usmrcených a zraněných osobách u událostí v územních odborech	9
2.8	Základní informace o požárech	9
2.8.1	Srovnání základních ukazatelů o požárech za poslední 3 roky	9
2.8.2	Grafické srovnání požárů za poslední 3 roky	9
2.8.3	Grafické srovnání počtu usmrcených a zraněných za poslední 3 roky	10
2.8.4	Grafické srovnání přímých škod a uchráněných hodnot za poslední 3 roky	10
2.8.5	Podíl územních odborů na základních ukazatelích o požárech	11
2.8.6	Grafické srovnání přímých škod a uchráněných hodnot způsobených požáry v územních odborech	11
2.8.7	Grafické srovnání počtu požárů v územních odborech (2022, 2021)	12
2.8.8	Požáry dle příčiny	12
2.8.9	Požáry dle objektu vzniku	13
2.9	Základní informace o požárech, u kterých došlo ke škodě na majetku 1 mil. Kč a vyšší	14
2.9.1	Požáry se škodou 1 mil. Kč a vyšší	14
2.9.2	Požáry, u kterých došlo k usmrcení osob	15
2.10	Zásahová činnost jednotek v Olomouckém kraji	15
2.10.1	Počty zásahů jednotek PO dislokovaných na územních odborech podle	15
2.10.2	Grafické srovnání počtu zásahů jednotek PO dislokovaných na územních odborech dle kategorií 16	
2.10.3	Přehled počtu zásahů jednotek PO dislokovaných na území OLK kategorie JPO I	16
2.10.4	Grafické porovnání počtu zásahů jednotek kategorie JPO I	17
2.10.5	Přehled počtu zásahů jednotek PO dislokovaných na území OLK kategorie JPO II, III	17
2.10.6	Přehled počtu zásahů jednotek PO dislokovaných na území OLK kategorie JPO IV-VI	19
2.10.7	Přehled počtu prověřovacích a taktických cvičení dle územních odborů	24
2.11	Zprávy o činnosti (ZOČ) - přehled	24
3	Události v obcích s rozšířenou působností (ORP) za 3. čtvrtletí roku 2022	25
3.1	Přehled počtu událostí v ORP	25
3.2	Grafický přehled počtu událostí v ORP	25
3.3	Základní informace o požárech	26
3.3.1	Počty požárů, škody, uchráněné hodnoty, počty usmrcených a zraněných osob	26
3.3.2	Požáry v ORP dle příčiny vzniku	27
3.3.3	Grafické srovnání výše škod způsobených požáry a uchráněných hodnot při požárech	28
3.3.4	Srovnání vybraných základních ukazatelů o požárech (2022, 2021)	29
3.3.5	Grafické srovnání počtu požárů v ORP	30
3.3.6	Grafické srovnání výše přímých škod v ORP v přepočtu na 1 000 obyvatel	31
4	Krajské operační informační středisko HZS OLK (KOPIS)	32
4.1	Základní informace o KOPIS	32
4.1.1	KOPIS - Telefonní centrum tísňového volání 112 (TCTV 112, 150)	32
4.2	KOPIS – operační středisko	33
5	Události v České republice v 3. čtvrtletí roku 2021	34
5.1	Základní informace o počtech hovorů na tísňové linky 112 a 150 v krajích	34
6	Příloha – Informace k požárům nad 1 mil. Kč	35
7	Příloha – Významné události v kraji	42
8	Příloha – Plošné události v kraji	43

1 Úvod

Na konci třetího čtvrtletí roku 2022 bylo Hasičským záchranným sborem Olomouckého kraje evidováno **6 402** událostí, což představuje výrazný nárůst počtu událostí oproti roku 2021 o 1 080 událostí.

Požáry



Za tři čtvrtletí roku 2022 došlo na území Olomouckého kraje k 851 požárům. Z pohledu všech typů událostí představují požáry 13,3 % z celkového počtu evidovaných událostí. Při srovnání let 2022 a 2021 lze konstatovat, že došlo v roce 2022 k nárůstu počtu požárů o 187 událostí.

Jednotky požární ochrany nejčastěji vyjížděly k požárům odpadů a odpadních produktů, a to 195x. U těchto požárů vznikla škoda 679 tis. Kč. V pořadí druhé nejčastější požáry byly požáry volných a skladovacích ploch mimo budovu, ke kterým jednotky požární ochrany vyjížděly 176x. U těchto požárů vznikla škoda ve výši 432 tis. Kč.

Z pohledu požárů vzniklých v objektech určených k bydlení je možné zmínit dva základní typy, a to rodinné domy a bytové domy. U rodinných domů jednotky zasahovaly v 81 případech. Výše přímých škod u těchto požárů činila bezmála 39 mil. Kč. U bytových domů došlo k 54 požárům s přímou škodou 10 mil. Kč.

Ve srovnání s rokem 2021 došlo k nárůstu počtu požárů volných a skladovacích ploch mimo budovu a to o 105 požárů. K druhému nejvýraznějšímu nárůstu počtu požárů podle objektu vzniku oproti roku 2021 došlo u odpadů a odpadních produktů, a to o 80.

Celková přímá škoda způsobená požáry činila bezmála 131 mil. Kč. Na výši přímých škod u požárů měla největší vliv událost z poloviny července. Jednalo se o rodinný dům, kde došlo k výbuchu plynu a jeho následné destrukci. V současné době je přímá škoda stanovena na 12,5 mil. Kč.

Ve sledovaném období bylo zaznamenáno třicet dva požárů se škodou 1 mil. Kč a vyšší, což je oproti předcházejícímu roku nárůst, jelikož za tři čtvrtletí roku 2021 bylo těchto událostí dvacet jedna. Přímá škoda požárů se škodou 1 mil. Kč a vyšší činila 94,8 mil. Kč.



Celková škoda u požárů za tři čtvrtletí roku 2022 se oproti předchozímu roku výrazně zvýšila, a to o 56 mil. Kč. Nejvyšší přímé škody byly zaznamenány u požárů rodinných domů (38,8 mil. Kč), dopravních prostředků a pracovních strojů (26,5 mil. Kč) a bytových domů (10 mil. Kč). Nejčastěji hořelo v měsíci březnu (194x = 22,8 %), nejméně pak v měsíci září (43x = 5,1 %). Při požárech došlo k úmrtí osmi osob.

Dopravní nehody



Dopravních nehod s účastí jednotek PO, dislokovaných na území Olomouckého kraje, eviduje HZS OLK 911, což je o 80 událostí více, než ve srovnatelném období roku 2021.

Při těchto událostech došlo k usmrcení 17 osob a zranění 571 osob. V souvislosti s dopravními nehodami zasahující jednotky PO zachránily 566 osob.

Úniky nebezpečných chemických látek

Do této skupiny událostí spadají případy, které jakkoli souvisí s nežádoucím uvolněním nebezpečných chemických látek. Zejména se jedná o úniky plynů, ropných látek a jiných nebezpečných kapalin.

Počet událostí ve srovnání s předchozím rokem vzrostl, kdy za třetí čtvrtletí 2021 vzniklo 285 událostí a v roce 2022 jich bylo 297. Nejčastěji hasiči vyjížděli k odstraňování úniků ropných produktů (zejména po krádežích PHM nebo technických závadách na vozidlech). Těchto událostí bylo zaznamenáno 179. Druhý nejčastější podtyp, ke kterému jednotky vyjížděly, byl únik plynů (91 událostí). Nárůst oproti předchozímu roku činil 12 událostí.



Technické havárie



Ve sledovaném období byl zaznamenán nárůst počtu událostí technického charakteru, a to o 521 oproti srovnatelnému období roku 2021. Rozdílné počty událostí ve srovnání s předchozím rokem byly způsobeny větším počtem plošných událostí souvisejících s přírodními vlivy (vichřice, povodně, přívalové deště). Jednotky za tři čtvrtletí zasahovaly celkem u 3379 událostí.

Při technických událostech bylo v průběhu roku zachráněno 1074 osob, což bylo oproti stejnému období předešlého roku o 292 více. V této souvislosti se zasahující hasiči

setkali s 561 zraněnými osobami a bylo usmrceno 115 osob.

Plané poplachy

Počet planých poplachů se oproti roku 2021 vzrostl o 25 událostí, jeho hodnota se zastavila na čísle 301.

2 Události v Olomouckém kraji v 3. čtvrtletí roku 2022

2.1 Přehled počtu událostí v územních odborech dle typů událostí *)

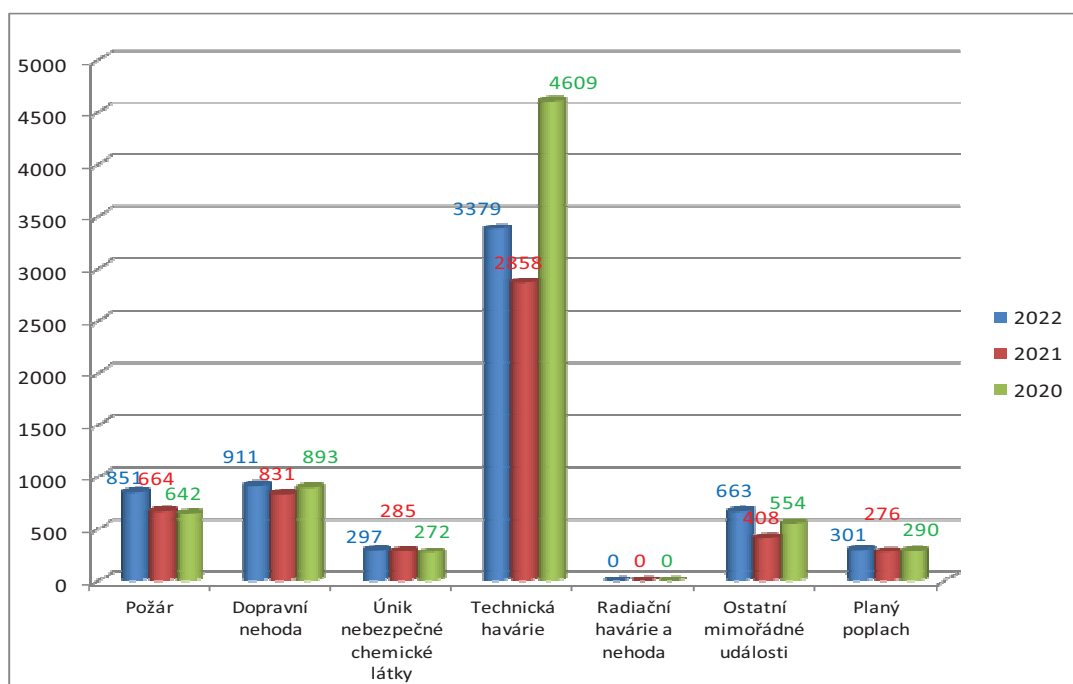
Typ události	Podtyp události	Jeseník		Olomouc		Prostějov		Přerov		Šumperk	
		2021	2022	2021	2022	2021	2022	2021	2022	2021	2022
		Požár	P - s účastí JPO	42	49	238	352	123	133	127	156
	P - bez účasti JPO	0	3	4	5	2	4	3	4	8	2
	DN - silniční	71	61	278	302	123	131	159	181	161	186
	DN - silniční hromadná	0	0	2	0	0	0	1	0	2	7
	DN - železniční	1	1	13	17	3	5	5	8	10	6
	DN - letecká	0	0	1	0	0	1	0	0	0	0
	DN - ostatní	0	0	0	1	1	1	0	1	0	2
	UNL - plynu / aerosolu	3	2	30	33	16	18	21	29	10	9
	UNL - kapaliny (mimo rop. prod.)	0	0	3	7	6	3	0	3	1	2
	UNL - ropných produktů	17	14	64	57	27	26	34	29	40	53
	UNL - pevné látky	0	0	2	1	0	0	0	1	1	0
	UNL - ostatní	1	0	3	2	1	1	2	5	3	2
	TH - technická havárie	0	0	0	0	0	0	0	0	0	0
	TH - technická pomoc	270	289	876	1130	387	477	514	618	550	586
	TH - technologická pomoc	0	0	2	1	0	0	1	0	0	0
	TH - ostatní pomoc	40	36	42	46	45	49	62	61	69	86
	Radiační havárie a nehoda	0	0	0	0	0	0	0	0	0	0
	Ostatní mimořádné události	44	20	127	315	178	60	14	224	45	44
	Planý poplach	18	19	100	132	59	52	50	52	49	46
	Události celkem	507	494	1785	2401	971	961	993	1372	1066	1174

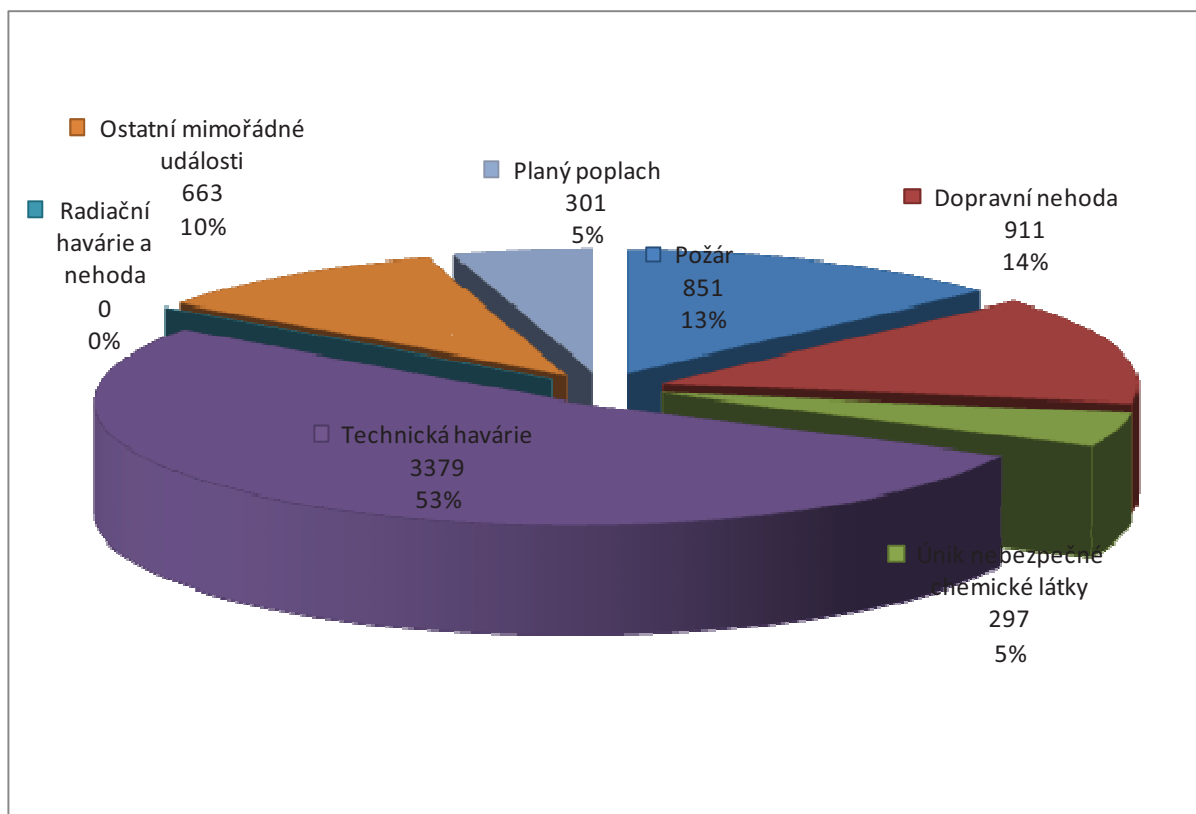
*) Událost (mimořádná událost) je škodlivé působení sil a jevů vyvolaných činností člověka, přírodními vlivy, a také havárie, které ohrožují život, zdraví, majetek nebo životní prostředí a vyžadují provedení záchranných a likvidačních prací

2.2 Srovnání počtu událostí ve 3. čtvrtletí roku 2022, 2021 a 2020

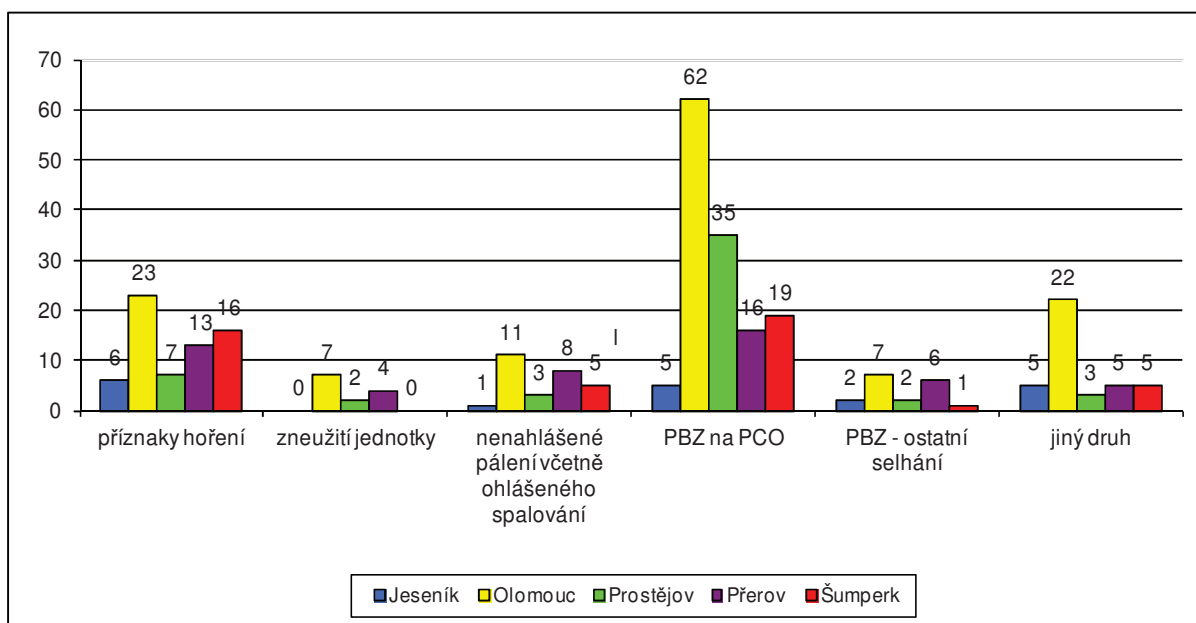
Typ události	Podtyp události	Sledované období		
		2022	2021	2020
POŽÁR (P)		851	664	642
	Požár	833	647	631
	Požár bez účasti JPO	18	17	11
DOPRAVNÍ NEHODA (DN)		911	831	893
	Dopravní nehoda silniční	861	792	858
	Dopravní nehoda silniční hromadná	7	5	1
	Dopravní nehoda železniční (vč. metra)	37	32	29
	Dopravní nehoda letecká	1	1	1
	Dopravní nehoda - ostatní	5	1	4
ÚNIK NEBEZPEČNÝCH CHEMICKÝCH LÁTEK (UNL)		297	285	272
	Únik plynu/aerosolu	91	80	85
	Únik kapaliny (mimo ropných produktů)	15	10	14
	Únik ropných produktů	179	182	168
	Únik pevné látky	2	3	2
	Únik nebezpečné chem. látky - ostatní	10	10	3
TECHNICKÁ HAVÁRIE (TH)		3379	2858	4609
	Technická havárie	0	0	0
	Technická pomoc	3100	2597	4345
	Technologická pomoc	1	3	1
	Ostatní pomoc	278	258	263
RADIAČNÍ HAVÁRIE A NEHODA (RHN)		0	0	0
OSTATNÍ MIMOŘÁDNÉ UDÁLOSTI (OMU)		663	408	554
PLANÝ POPLACH (PP)		301	276	290
Celkem		6402	5322	7260

2.3 Grafické srovnání celkového počtu událostí dle typu událostí





2.4 Počet a příčiny planých poplachů v územních odborech

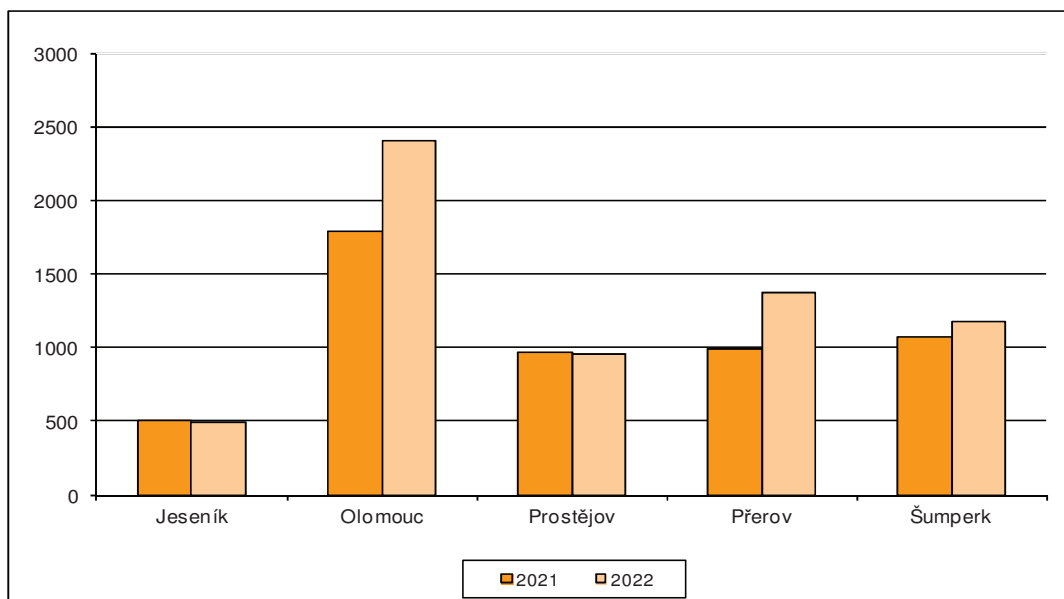


2.5 Srovnání počtu udál. v územních odborech ve 3. čtvrtletí (2022, 2021)

2022	Územní odbor HZS OLK					Celkem
	Typ události	Jeseník	Olomouc	Prostějov	Přerov	
Požár	52	357	137	160	145	851
Dopravní nehoda	62	320	138	190	201	911
Únik nebezpečné chemické látky	16	100	48	67	66	297
Technická havárie	325	1177	526	679	672	3379
Radiační havárie a nehoda	0	0	0	0	0	0
Ostatní mimořádné události	20	315	60	224	44	663
Planý poplach	19	132	52	52	46	301
Událostí celkem	494	2401	961	1372	1174	6402
Počet obyvatel	40189	232267	109346	132662	123145	637609

2021	Územní odbor HZS OLK					Celkem
	Typ události	Jeseník	Olomouc	Prostějov	Přerov	
Požár	42	242	125	130	125	664
Dopravní nehoda	72	294	127	165	173	831
Únik nebezpečné chemické látky	21	102	50	57	55	285
Technická havárie	310	920	432	577	619	2858
Radiační havárie a nehoda	0	0	0	0	0	0
Ostatní mimořádné události	44	127	178	14	45	408
Planý poplach	18	100	59	50	49	276
Událostí celkem	507	1785	971	993	1066	5322
Počet obyvatel	40189	232267	109346	132662	123145	637609

2.6 Grafické srovnání počtu událostí v územních odborech ve 3. čtvrtletí (2022, 2021)



2.7 Údaje o počtu evakuovaných, zachráněných, usmrcených a zraněných osobách u událostí v územních odborech

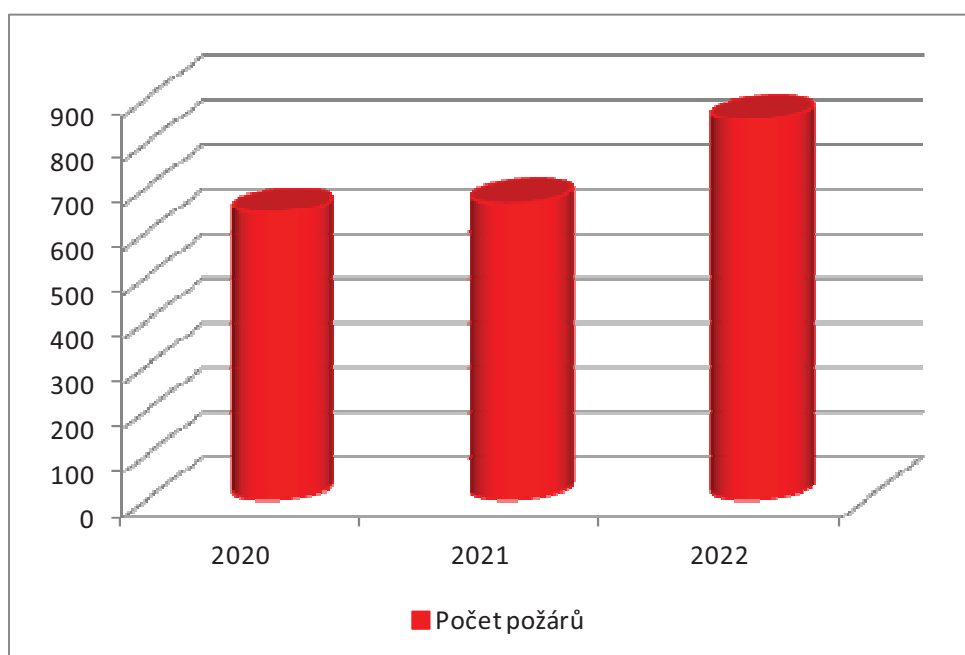
Územní odbor	Počet událostí	Usmrceno	Zraněno	Evakuováno	Zachráněno
Jeseník	490	9	94	54	126
Olomouc	2399	60	348	3491	535
Prostějov	967	20	188	251	249
Přerov	1369	26	273	943	353
Šumperk	1176	26	290	741	473
Celkem	6401	141	1193	5480	1736

2.8 Základní informace o požárech

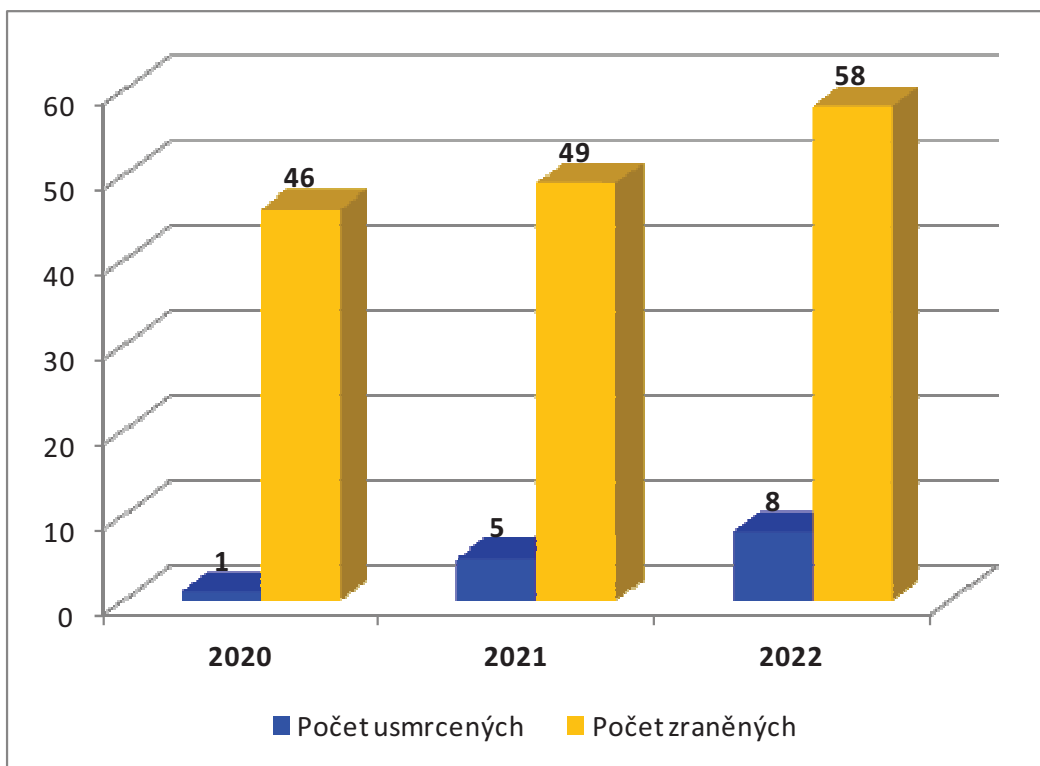
2.8.1 Srovnání základních ukazatelů o požárech za poslední 3 roky

Základní údaje o požárech	2020	2021	2022	Průměr za 3 roky
Počet požárů	642	664	851	719
Přímá škoda v tis. Kč	68184,2	75183,8	130 566,70	91311,57
Uchráněné hodnoty v tis. Kč	244674,6	359282	401 701,60	335219,4
Počet usmrcených	1	5	8	5
Počet zraněných	46	49	58	51
- z toho příslušníků HZS ČR	3	3	8	5
Počet evakuovaných	1376	271	483	710
Počet zachráněných	40	53	55	49

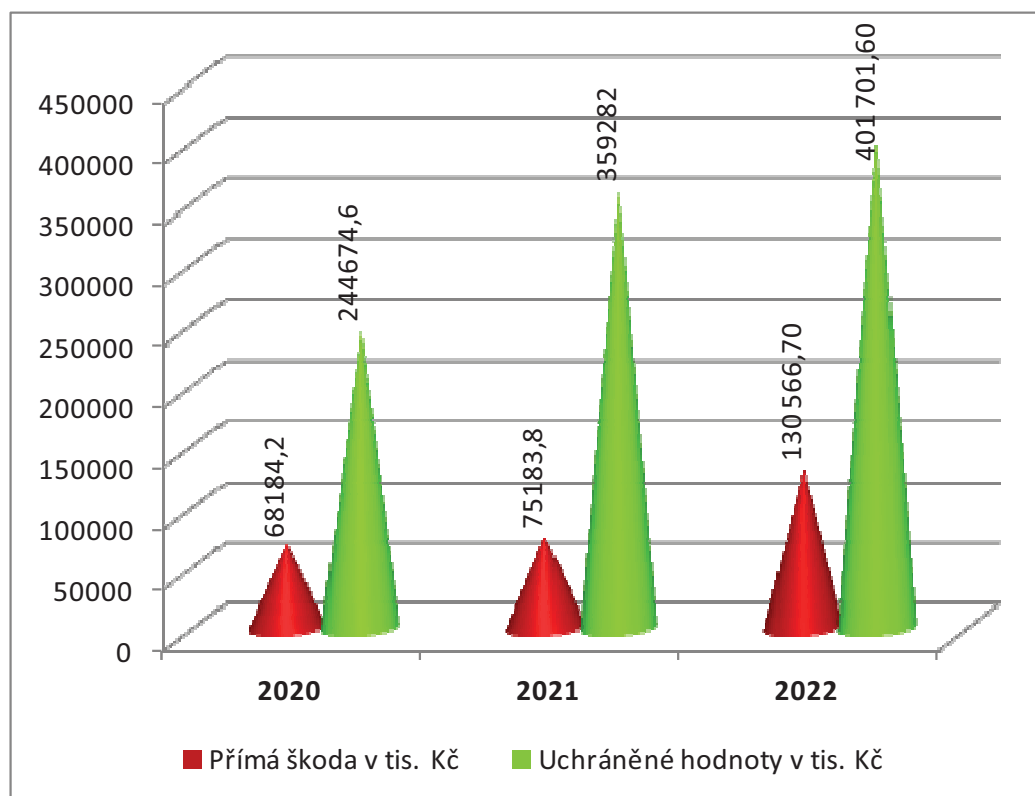
2.8.2 Grafické srovnání požárů za poslední 3 roky



2.8.3 Grafické srovnání počtu usmrcených a zraněných za poslední 3 roky



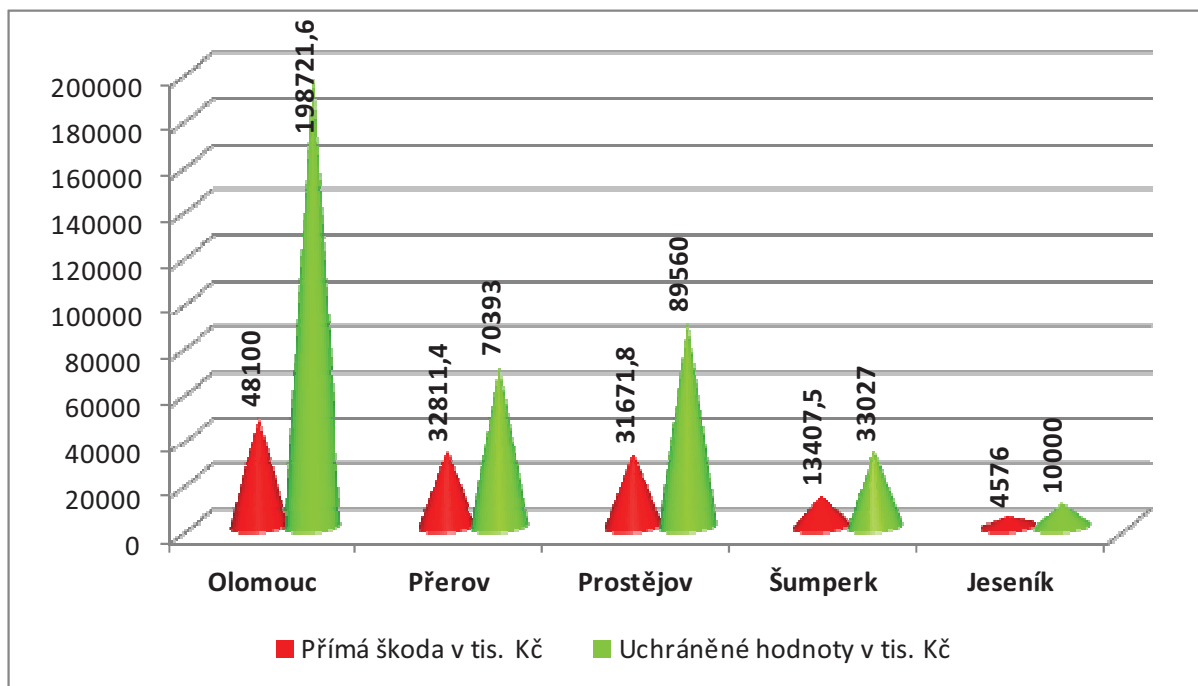
2.8.4 Grafické srovnání přímých škod a uchráněných hodnot za poslední 3 roky



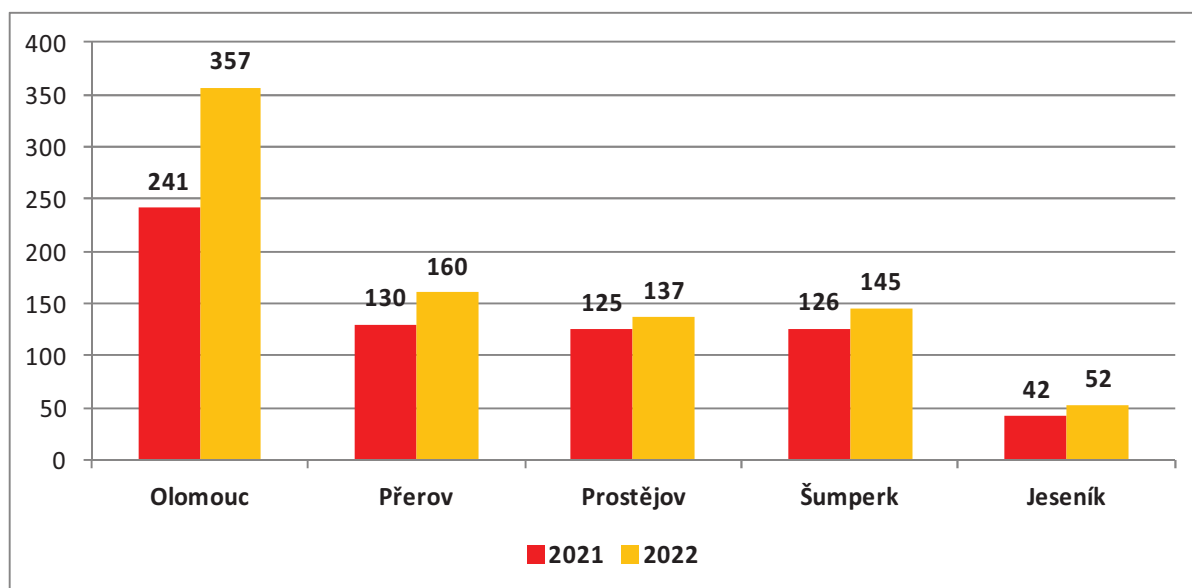
2.8.5 Podíl územních odborů na základních ukazatelích o požárech

Základní údaje o požárech	Olomouc	Přerov	Prostějov	Šumperk	Jeseník	Celkem
Počet požárů	357	160	137	145	52	851
Přímá škoda v tis. Kč	48100	32811,4	31671,8	13407,5	4576	130567
Uchráněné hodnoty v tis. Kč	198721,6	70393	89560	33027	10000	401702
Počet usmrcených	3	1	2	2	0	8
Počet zraněných	21	13	12	8	4	58
- z toho příslušníků HZS ČR	5	1	1	0	1	8
Počet evakuovaných	412	24	27	5	15	483
Počet zachráněných	10	16	18	8	3	55

2.8.6 Grafické srovnání přímých škod a uchráněných hodnot způsobených požáry v územních odborech



2.8.7 Grafické srovnání počtu požárů v územních odborech (2022, 2021)



2.8.8 Požáry dle příčiny

Příčina	Územní odbory HZS OLK					Celkem
	Olomouc	Přerov	Prostějov	Šumperk	Jeseník	
Neobjasněno, v šetření	28	15	16	2	0	61
Úmysl, děti	119	14	39	51	11	234
Nedbalost	124	88	33	52	17	314
Komíny	15	7	10	19	9	60
Topidla	4	0	0	0	1	5
Technické závady	57	29	29	19	14	148
Samovznícení	7	4	9	1	0	21
Výbuchy	0	0	1	0	0	1
Manipulace s hořlavinami	0	0	0	0	0	0
Jiné příčiny	3	3	0	1	0	7
Celkem	357	160	137	145	52	851

2.8.9 Požáry dle objektu vzniku

Objekty dle vzniku	Počet požárů	Podíl v %	Přímá škoda v tis. Kč	Počet usmrcených	Počet zraněných
Budovy pro zdravotnictví	1	0,12	2,1	1	1
Budovy pro služby a osobní hygienu	1	0,12	0	0	1
Budovy pro výchovu, vědu a výzkum	0	0	0	0	0
Budovy pro kulturu, osvětu a tělovýchovu	2	0,24	125	0	0
Budovy administrativní	1	0,12	5380,5	0	0
Budovy pro společné ubytování a rekreaci	14	1,65	6765	0	5
Budovy pro obchod a veřejné stravování	12	1,41	758	0	1
Budovy pro sociální zabezpečení	3	0,35	687,2	0	2
Historické a církevní budovy a objekty	1	0,12	0	0	0
Bytový fond domovní	54	6,35	10030,6	1	11
Rodinné domky	81	9,52	38782,1	2	9
Ostatní budovy pro bydlení	4	0,47	191	1	0
Budovy a haly pro výrobu a služby	10	1,18	5815	0	1
Energetické výrobní budovy a budovy VH	2	0,24	4643	0	0
Budovy pro dopravu a spoje	0	0	0	0	0
Budovy pro garážování a údržbu vozidel	6	0,71	4602	0	0
Jednouúčelové budovy pro skladování	4	0,47	555	0	0
Budovy pro živočišnou a rostlinnou výrob	3	0,35	60	0	0
Budovy pro skladování zeměděľ. produktů	0	0	0	0	0
Objekty mimo budov	8	0,94	1452	0	0
Objekty mimo budov v zeměděľství	2	0,24	0	0	0
Budovy a objekty ve výstavbě a generální	3	0,35	2736	0	0
Opuštěné a demoliční budovy a objekty	12	1,41	70	0	0
Provizoria a účelové objekty u budov	39	4,58	8289	0	1
Dopravní prostředky a pracovní stroje	101	11,87	26542,6	2	7
Garáže /mimo budov/	2	0,24	600	0	1
Komunikace	10	1,18	1	0	0
Zeměděľské plochy	25	2,94	7654,7	0	1
Lesy	64	7,52	2644,6	0	0
Volné a skladovací plochy mimo budovu	176	20,68	431,9	0	4
Odpady a odpadní produkty	195	22,91	679,2	1	0
Ostatní a nezatříděné	15	1,76	1069,2	0	0
Celkem	851	100	130566,7	8	45

2.9 Základní informace o požárech, u kterých došlo ke škodě na majetku 1 mil. Kč a vyšší

2.9.1 Požáry se škodou 1 mil. Kč a vyšší

V průběhu sledovaného období roku 2022 došlo k 32 požárům, u kterých vznikla přímá škoda ve výši 1 mil. Kč a vyšší. U těchto požárů byla průběžná výše přímých škod stanovena na 94,8 mil. Kč, přičemž jednotky PO svým zásahem uchránily hodnoty ve výši 122 mil. Kč. Bližší informace o jednotlivých požárech jsou uvedeny v příloze.

Datum	Objekt	Okres	Obec	Přímá škoda /tis. Kč/	Uchráněno /tis. Kč/	Příčina
18.7.2022	rodinný dům	Prostějov	Olšany u PV	12 488	0	úmysl
21.7.2022	kombajn	Prostějov	Ivaň	6 295	3 000	změny prov. parametrů
26.3.2022	administrativní budova	Olomouc	Olomouc	5 380	9 462	kouření
6.9.2022	pásový traktor	Přerov	Olšovec	5 000	700	technická závada
10.4.2022	hosp. objekty u RD	Přerov	Zámrský	5 000	5 000	manipulace s popelem
4.3.2022	kotelna	Olomouc	Olomouc	4 643	15 357	technická závada
20.7.2022	traktor a lis	Přerov	Horní Újezd	4 020	30	tření, přehřátí
29.3.2022	rodinný dům	Olomouc	Olomouc	4 000	4 000	používání otevřeného ohně
30.1.2022	rodinný dům	Přerov	Radslavice	4 000	0	neobjasněno
5.4.2022	rodinný dům, hosp. budova	Prostějov	Držovice	3 550	15 950	úmysl
24.3.2022	autoservis, pneumatiky	Olomouc	Náklo	3 500	10 000	svařování, řezání,...
12.4.2022	návěs	Přerov	Hranice	3 200	0	tření, přehřátí
18.5.2022	sklep	Olomouc	Olomouc	3 010	7 000	používání otevřeného ohně
27.8.2022	penzion	Šumperk	Loučná n/D	3 000	1 500	v šetření
13.5.2022	rodinný dům	Přerov	Lipník n/B	3 000	2 000	úmysl
26.9.2022	rodinný dům	Přerov	Beňov	2 500	2 000	v šetření
30.4.2022	penzion	Olomouc	Velký Újezd	2 300	15 000	neprokázané zavinění
10.5.2022	lisovací stroj	Šumperk	Zábřeh	2 108	5 000	cizí předmět ve stroji
17.1.2022	budova výroby	Olomouc	Olomouc	1 938	1 800	změny prov. parametrů
19.7.2022	vyvážka	Šumperk	Staré Město	1 500	120	úmysl
13.5.2022	kůlna, rodinný dům	Šumperk	Bohdíkov	1 500	1 400	zakládání ohňů
10.4.2022	výrobní objekt	Šumperk	Loštice	1 500	80	neprokázané zavinění
21.3.2022	rodinný dům	Prostějov	Laškov	1 500	4 500	statická elektřina
27.2.2022	rodinný dům	Olomouc	Slatinice	1 500	4 500	technická závada
13.7.2022	traktor	Olomouc	Lipina	1 300	100	cizí předmět ve stroji
22.4.2022	stodola - dílna	Olomouc	Velký Týnec	1 100	1 550	technická závada
14.7.2022	garáže	Olomouc	Litovel	1 013	1 000	technická závada
13.2.2022	garáž, stání	Olomouc	Olomouc	1 004	50	manipulace s popelem
14.3.2022	les	Olomouc	Dolany	1 000	0	v šetření
3.3.2022	byt	Olomouc	Troubelice	1 000	5 000	kouření
28.2.2022	rodinný dům	Prostějov	Kelčice	1 000	5 000	kouření
18.1.2022	byt	Prostějov	Prostějov	1 000	1 000	používání otevřeného ohně

2.9.2 Požáry, u kterých došlo k usmrcení osob

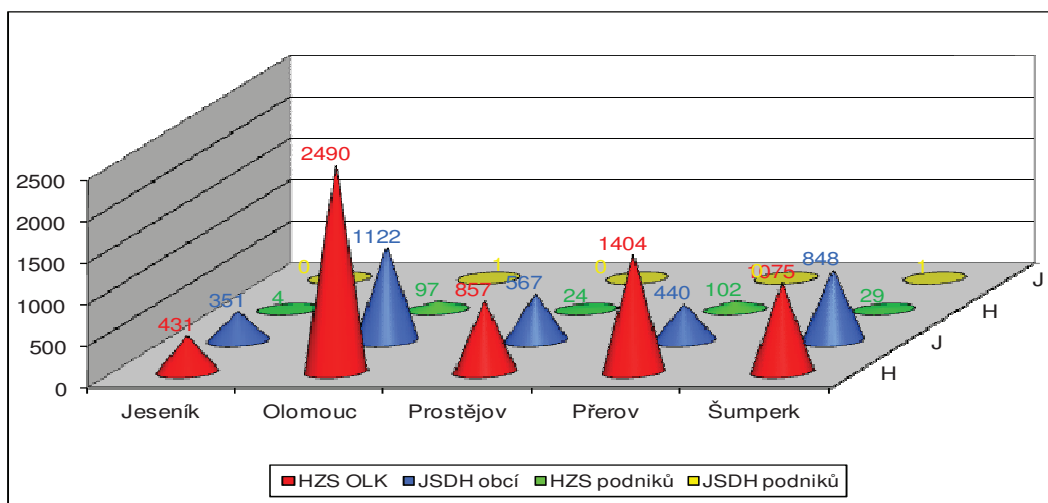
Datum	Objekt	Okres	Obec	Přímá škoda /tis.Kč/	Uchráněno /tis. Kč/	Popis
8.1.2022	oddělení LDN	Přerov	Přerov	2,1	0	Zahoření lůžka s pacientem v areálu nemocnice.
3.3.2022	byt	Olomouc	Troubelice	1000	5000	Požár podkrovního bytu, při kterém došlo k úmrtí osoby.
6.4.2022	rodinný dům	Prostějov	Držovice	3550	15950	Požár rodinného domu a hospodářského stavení, u kterého byla nalezena osoba bez známek života.
2.6.2022	osobní vozidlo	Olomouc	Olomouc	0	0	Požár osobního vozidla, při kterém došlo k úmrtí řidiče.
11.3.2022	vrtulník	Olomouc	Olomouc	0	0	Při nehodě vrtulníku došlo k jeho zahoření, při kterém došlo k úmrtí.
15.5.2022	kontejner	Šumperk	Zábřeh	7	0	bez informací
18.7.2022	rodinný dům	Prostějov	Olšany u PV	12488	0	Důsledkem výbuchu plynu v rodinném domě došlo k usmrcení jedné osoby.
14.9.2022	hosp. část RD	Šumperk	Mírov	1	2300	bez informací

2.10 Zásahová činnost jednotek v Olomouckém kraji

2.10.1 Počty zásahů jednotek PO dislokovaných na územních odborech podle Kategoríí *)

Územní odbor	Počet zásahů				Celkem
	HZS OLK	JSDH obcí	HZS podniků	JSDH podniků	
Jeseník	431	351	4	0	786
Olomouc	2490	1122	97	1	3710
Prostějov	857	567	24	0	1448
Přerov	1404	440	102	0	1946
Šumperk	1075	848	29	1	1953
OLK celkem	6257	3328	256	2	9843

2.10.2 Grafické srovnání počtu zásahů jednotek PO dislokovaných na územních odborech dle kategorií

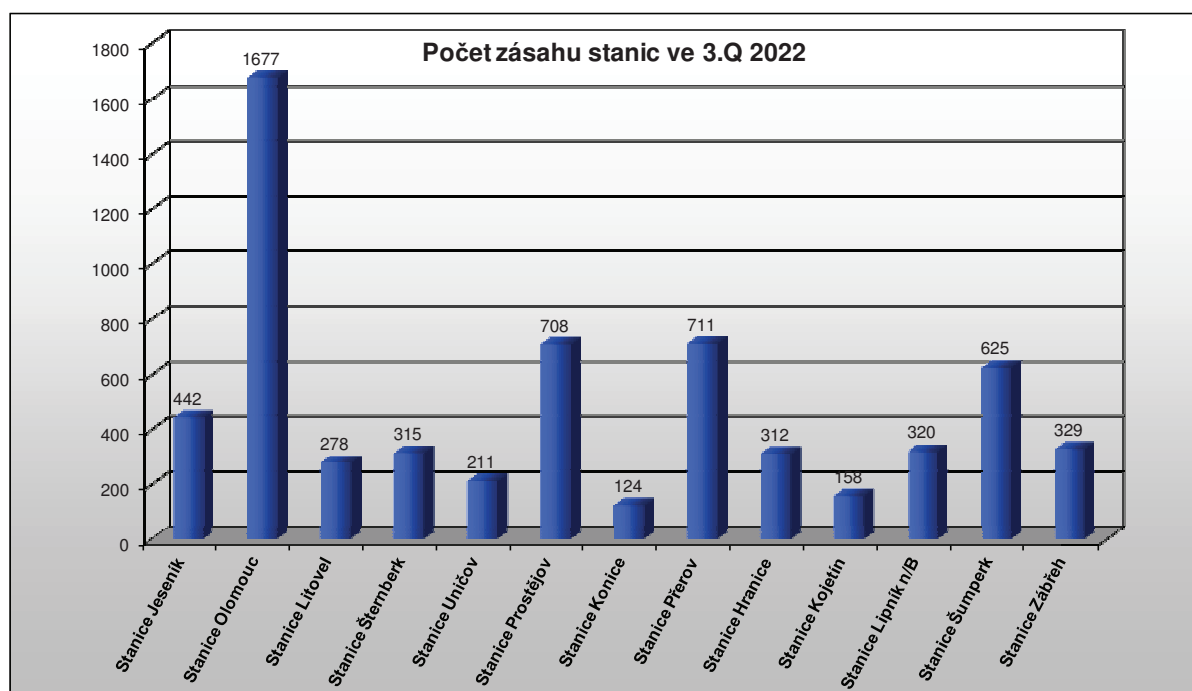


*) Zásah – záchranné práce vedoucí k odvrácení nebo omezení bezprostředního působení rizik vzniklých mimořádnou událostí, zejména ve vztahu k ohrožení života, zdraví, majetku nebo životního prostředí, a vedoucí k přerušení jejich příčin.

2.10.3 Přehled počtu zásahů jednotek PO dislokovaných na území OLK kategorie JPO I

Územní odbor	Stanice	Typ události							Počet zásahů
		Požár	Dopravní nehoda	Únik neb. chem. látky	Technická havárie	Radiační havárie a nehoda	Ostatní mimořádn. události	Planý poplach	Celkem
Jeseník	Stanice Jeseník	52	70	16	259	0	25	20	442
	Celkem	52	70	16	259	0	25	20	442
Olomouc	Stanice Olomouc	235	214	66	607	0	445	110	1677
	Stanice Litovel	53	63	17	138	0	2	5	278
	Stanice Šternberk	50	41	22	182	0	7	13	315
	Stanice Uničov	58	34	6	102	0	7	4	211
	Celkem	396	352	111	1029	0	461	132	2481
Prostějov	Stanice Prostějov	110	114	44	325	0	61	54	708
	Stanice Konice	18	13	8	73	0	7	5	124
	Celkem	128	127	52	398	0	68	59	832
Přerov	Stanice Přerov	87	99	41	344	0	106	34	711
	Stanice Hranice	51	77	21	136	0	16	11	312
	Stanice Kojetín	29	26	4	94	0	3	2	158
	Stanice Lipník n/B	37	39	20	90	0	122	12	320
	Celkem	204	241	86	664	0	247	59	1501
Šumperk	Stanice Šumperk	90	119	33	298	0	60	25	625
	Stanice Zábřeh	50	73	30	150	0	5	21	329
	Celkem	140	192	63	448	0	65	46	954
Celkem zásahů		920	982	328	2798	0	866	316	6210

2.10.4 Grafické porovnání počtu zásahů jednotek kategorie JPO I



2.10.5 Přehled počtu zásahů jednotek PO dislokovaných na území OLK kategorie JPO II, III

Územní odbor	Stanice	Typ události							Počet zásahů
		Požár	Dopravní nehoda	Únik neb. chem. látky	Technická havárie	Radiační a ostatní mimořádn. události	Planý poplach	Zpráva o činnosti	Celkem
Jeseník	Bernartice	2	6	0	12	0	3	0	23
	Bělá p/P	3	2	0	1	0	0	0	6
	Bílá Voda	1	0	0	1	0	1	0	3
	Česká Ves	5	1	1	13	0	1	2	23
	Javorník	12	7	1	34	0	5	3	62
	Jeseník	3	0	0	7	1	1	8	20
	Lipová-lázně	3	1	0	0	0	0	0	4
	Mikulovice	9	8	3	12	0	1	1	34
	Skorošice	3	2	0	7	0	0	0	12
	St. Čer. Voda	2	0	0	6	0	0	0	8
	Vápenná	1	0	0	5	0	0	0	6
	Velká Kraš	2	2	0	6	0	0	0	10
	Vidnava	6	2	0	8	0	1	4	21
	Zlaté Hory	9	5	0	35	1	4	1	55
	Žulová	5	4	0	30	0	0	6	45
Olomouc	Bělkovice-Laštany	10	2	1	26	0	1	0	40
	Bohušovice	24	3	1	18	0	4	2	52
	Bouzov	2	4	0	14	5	0	0	25

	Doloplazy	20	4	1	1	0	2	0	28
	Domašov n/B	9	4	0	13	0	0	0	26
	Dolany	9	4	1	18	0	0	5	37
	Dub n/M	12	10	0	7	0	0	0	29
	DI. Loučka	8	2	1	4	0	1	0	16
	Hlubočky	20	6	0	15	0	1	0	42
	Jívová	5	1	0	12	0	0	0	18
	Náměšť n/H	9	8	0	21	0	0	0	38
	Senice n/H	17	21	4	29	0	1	0	72
	Slavětín	1	0	0	1	0	0	0	2
	Třebčín	6	0	0	7	0	3	0	16
	Troubelice	11	2	0	2	0	0	3	18
	Tršice	7	3	0	8	0	0	1	19
	Tři Dvory	9	0	0	4	0	1	0	14
	Velký Újezd	20	14	2	2	0	1	1	40
	Velká Bystřice	39	20	0	20	0	9	2	90
	Velký Týnec	18	6	1	13	0	4	3	45
	Uničov	14	2	1	14	0	0	9	40
	Huzová	3	0	0	8	0	0	0	11
	Mor. Beroun	15	6	4	36	1	0	0	62
	Olomouc	42	5	0	10	4	11	0	72
Prostějov	Brodek u Ko	1	0	1	4	0	0	0	6
	Brodek u Pv	14	21	0	14	0	3	5	57
	Drahany	0	0	1	2	0	0	0	3
	Hvozd	5	0	0	4	0	0	0	9
	Kladky	1	0	0	1	0	0	0	2
	Klenovice n/H	6	0	0	3	0	0	0	9
	Konice	7	0	0	6	0	0	1	14
	Kostelec n/H	13	11	1	12	0	0	4	41
	Němčice n/H	17	7	0	12	0	0	2	38
	Nezamyslice	9	1	0	12	0	0	1	23
	Olšany u Pv	8	4	4	17	1	0	2	36
	Plumlov	6	1	0	10	0	1	0	18
	Protivanov	6	5	0	19	0	0	4	34
	Přemyslovice	1	2	0	4	0	0	0	7
	Ptení	3	2	1	7	0	0	0	13
	Rozstání	0	0	1	1	0	0	0	2
	Určice	3	1	0	6	0	0	0	10
Vrahovice	26	2	1	12	0	1	0	42	
Přerov	Běloutín	6	2	0	3	0	1	0	12
	Brodek u Přerova	0	3	0	9	0	0	0	12
	Dřevohostice	6	2	0	4	0	0	0	12
	Horní Moštěnice	5	4	1	4	0	0	4	18
	Horní Újezd	2	0	0	0	0	0	0	2
	Hranice	20	0	1	6	0	1	0	28
	Hustopeče n/B	2	1	1	11	0	0	3	18
	Jindřichov	8	2	0	2	0	0	0	12
	Kojetín	4	1	0	2	0	0	0	7
	Lhota	2	0	0	1	0	0	0	3
	Lipník n/B	8	1	0	3	0	0	6	18
	Opatovice	12	2	1	3	0	1	1	20
	Osek n/B	17	4	0	13	0	0	7	41

	Potštát	7	2	0	7	0	1	0	17
	Přerov	15	1	0	8	0	2	13	39
	Radslavice	8	5	0	5	0	0	1	19
	Střítež n/L	5	2	0	2	0	0	0	9
	Tovačov	10	8	0	13	0	1	9	41
	Troubky	4	2	1	13	0	0	2	22
	Veselíčko	8	1	1	2	0	0	0	12
Šumperk	Bludov	4	0	0	8	0	1	1	14
	Branná	3	3	0	10	0	0	0	16
	Bratrušov	2	2	0	6	0	0	2	12
	Dlouhomilov	2	0	0	1	0	0	0	3
	Hanušovice	11	24	3	32	0	1	0	71
	Hoštejn	1	1	1	1	0	0	2	6
	Jedlí	2	3	0	7	0	0	0	12
	Jindřichov	2	2	0	9	0	1	0	14
	Libina	13	6	3	20	0	0	6	48
	Loštice	10	20	2	43	1	1	9	86
	Loučná n/D	7	6	1	11	0	5	0	30
	Lukavice	4	3	1	3	0	1	0	12
	Mohelnice	14	35	12	72	0	17	2	152
	Nový Malín	6	2	0	5	0	5	2	20
	Oskava	0	1	1	7	0	0	0	9
	Rohle	3	0	0	1	0	0	1	5
	Ruda n/M	9	3	0	4	3	2	1	22
	Staré Město	8	2	1	16	0	1	0	28
	Štíty	5	13	1	16	0	0	5	40
	Šumperk	16	0	0	8	16	8	11	59
	Úsov	8	3	0	13	0	0	11	35
	Zábřeh	9	2	3	13	0	0	8	35
	Velké Losiny	15	8	0	11	0	3	0	37
	Petrov n/D	7	3	0	10	0	2	0	22
	Bystřice p/H	1	0	0	0	0	0	0	1
	Chropyně	2	1	0	0	0	0	0	3
	Loukov	1	0	0	0	0	0	0	1
Kelč	2	0	0	0	0	0	0	2	
Celkem zásahů		838	410	67	1064	33	116	177	2705

2.10.6 Přehled počtu zásahů jednotek PO dislokovaných na území OLK kategorie JPO IV-VI

Územní odbor	Stanice	Typ události							Počet zásahů
		Požár	Dopravní nehoda	Únik neb. chem. látky	Technická havárie	Ostatní mim. události	Planý poplach	Zpráva o činnosti	Celkem
Jeseník	Černá Voda	0	0	0	7	0	0	0	7
	Ostružná	2	0	0	2	0	0	0	4
	Písečná	2	0	0	1	0	0	0	3
	Supíkovice	1	1	0	1	0	0	0	3
	Uhelná	2	0	0	1	0	0	1	4

	V. Kunětice	0	3	0	1	0	0	0	4
	Vlčice	1	0	0	10	0	0	8	19
	Kobylá n/V	0	0	0	2	0	0	0	2
	Široký Brod	4	0	0	1	0	0	0	5
	Tomíkovice	1	0	0	1	0	0	0	2
Olomouc	Holice	3	0	0	2	4	2	1	12
	Babice	6	0	0	5	0	0	1	12
	Bílá Lhota	0	0	0	1	0	0	0	1
	Bílsko	0	0	0	1	0	0	1	2
	Břevenec	1	0	0	0	0	0	0	1
	Křelov- Břuchotín	3	0	0	0	0	0	0	3
	Červenka	1	0	0	0	0	1	0	2
	Čertoryje	2	0	0	0	0	0	0	2
	Daskabát	2	0	0	2	0	0	0	4
	Droždín	0	0	0	6	6	1	7	20
	Drahanovice	6	0	0	0	0	0	0	6
	Grygov	1	0	0	5	0	1	5	12
	Hr. Petrovice	1	0	0	3	0	0	0	4
	Horka n/M	3	0	1	7	0	0	6	17
	Hněvotín	2	0	0	1	0	0	3	6
	Hynkov	1	0	0	0	0	0	0	1
	H. Loděnice	1	0	0	0	0	0	0	1
	Chomoutov	1	0	0	2	0	0	0	3
	Cholina	3	0	0	1	0	0	0	4
	Ješov	1	0	0	6	0	0	2	9
	Kožušany- Tážaly	2	0	0	5	1	0	7	15
	Liboš	5	0	0	3	0	0	0	8
	Lošov	8	0	0	3	5	0	4	20
	Loučany	0	0	0	2	0	0	0	2
	Luděřov	0	1	0	16	3	0	3	23
	Luběnice	0	0	0	1	0	0	0	1
	Kozov	0	0	0	1	0	0	0	1
	Medlov	1	0	0	1	0	0	3	5
	Majetín	0	0	0	7	1	0	6	14
	Mladeč	1	0	0	1	0	0	0	2
	Nová Hradečná	2	0	0	5	0	0	2	9
	Náklo	1	0	0	2	0	0	0	3
	Pňovice	3	0	1	1	0	0	0	5
	Přáslavice	3	0	2	4	0	1	1	11
	Podolí	0	0	0	1	0	0	0	1
	Příkazy	0	0	1	0	0	0	0	1
	Radíkov	1	0	0	0	1	0	0	2
	Slatinice	1	0	0	4	0	0	0	5
	Skrbeň	2	0	1	2	0	0	0	5
	Střeň	0	0	0	3	0	0	0	3
Suchonice	0	0	1	0	0	0	0	1	
Štarnov	0	0	0	3	0	0	1	4	
Štěpánov	4	1	1	6	0	0	2	14	
Těšetice	0	0	0	3	0	0	0	3	
Topolany	1	0	0	1	5	0	2	9	
Trusovice	0	1	0	0	0	0	0	1	

	Vilémov	0	0	0	3	0	0	0	3
	Újezd	6	0	0	0	0	0	0	6
	Pískov	1	0	0	0	0	0	0	1
	Norberčany	0	0	0	1	0	0	0	1
	Mor. Beroun	0	0	0	1	0	0	0	1
Prostějov	Bedihošť	0	0	0	4	0	0	0	4
	Bílovice	0	0	0	1	0	0	0	1
	Bohuslavice	1	0	0	1	0	0	0	2
	Budětsko	1	0	0	0	0	0	0	1
	Buková	1	0	0	1	0	0	1	3
	Čechy p/K	1	0	0	8	0	0	2	11
	Čelčice	0	0	0	1	0	0	0	1
	Čelechovice n/H	0	0	0	4	1	0	0	5
	Dobrochov	0	0	0	1	0	0	0	1
	Dobromilice	1	0	0	1	0	0	0	2
	Doloplazy	3	0	0	2	0	0	0	5
	Hluchov	1	0	0	0	0	0	0	1
	H. Štěpánov	0	0	0	5	0	0	1	6
	Hrubčice	4	0	1	3	0	0	3	11
	Ivaň	1	0	0	1	0	0	1	3
	Klopotovice	1	0	0	0	0	0	0	1
	Kralice n/H	1	0	0	4	0	0	0	5
	Krumsín	0	0	1	0	0	0	0	1
	Laškov	1	0	1	3	0	0	0	5
	Lešany	1	0	0	0	0	0	0	1
	Lipová	0	1	0	0	0	0	0	1
	Ludmírov	2	0	0	6	3	0	0	11
	Malé Hradisko	1	2	0	1	0	0	0	4
	Mořice	0	0	0	1	0	0	0	1
	Ondratice	1	0	0	0	0	0	0	1
	Otaslavice	2	0	0	4	0	1	0	7
	Otinoves	0	0	0	1	0	0	0	1
	Pěňčín	0	0	4	1	0	0	0	5
	Pivín	2	0	0	0	0	0	0	2
	Prostějovičky	0	0	0	1	0	0	1	2
	Slatinky	1	0	0	4	0	0	0	5
	Smržice	1	0	0	3	0	0	0	4
	Stařechovice	0	0	0	1	0	0	0	1
	Stínava	0	0	0	7	0	0	1	8
	Stražisko	0	0	0	4	0	0	0	4
	Suchdol	1	0	0	1	0	0	0	2
	Tištín	0	0	0	3	0	0	0	3
	Víceměřice	1	0	0	0	0	0	0	1
	Vícov	0	0	0	1	0	0	0	1
	Vranovice- Kelčice	1	0	0	0	0	0	0	1
Vrbátky	5	0	0	2	0	0	0	7	
Vrchoslavice	2	0	0	3	0	0	2	7	
Vřesovice	2	0	0	5	0	0	0	7	
Zdětín	0	0	0	4	0	0	0	4	
Polomí	0	0	0	1	0	0	0	1	
Raková u Ko	0	0	0	1	0	0	0	1	
Rakůvka	1	0	0	0	0	0	0	1	

	Skřípov	1	0	0	0	0	0	0	1
	Dzbel	3	1	0	5	0	0	0	9
	Hrochov	1	0	0	6	1	0	0	8
	Seč	0	0	0	4	0	0	0	4
	Jednov	0	0	0	1	0	0	1	2
	Dětkovice	1	0	0	0	0	0	0	1
	Vitčice	1	0	0	1	0	0	0	2
	Domamyslice	0	0	0	1	0	0	4	5
	Držovice	2	0	0	4	0	0	1	7
	Krasice	1	0	0	1	0	0	0	2
	Mostkovice	2	2	0	3	2	0	0	9
	Žešov	15	0	0	2	0	1	3	21
	Čechovice	2	0	0	0	0	0	1	3
Přerov	Bohuslávky	0	0	1	1	0	0	0	2
	Bochoř	0	0	0	2	0	0	2	4
	Beňov	1	0	0	0	0	0	2	3
	Buk	1	0	0	0	0	0	3	4
	Býskovice	2	0	0	0	0	0	0	2
	Čekyně	0	0	0	1	0	1	0	2
	Černotín	3	0	0	0	0	0	0	3
	Dluhonice	1	0	0	0	0	0	0	1
	Dobrčice	0	0	0	1	0	0	1	2
	Dolní Újezd	8	0	0	0	0	0	0	8
	Domaželice	1	0	0	0	0	0	0	1
	Drahotuše	3	0	0	0	0	0	0	3
	Turovice	0	0	0	1	0	0	0	1
	Hlinsko	2	0	0	0	0	0	0	2
	Hrabůvka	0	0	0	2	0	0	0	2
	Hradčany	1	0	0	3	0	0	0	4
	Jezernice	0	0	0	1	0	0	0	1
	Kokory	1	0	0	1	0	1	0	3
	Lazníky	0	0	0	1	0	0	0	1
	Lipná	0	0	0	1	0	0	0	1
	Lobodice	1	0	1	1	0	0	0	3
	Malhotice	1	0	0	1	0	0	0	2
	Měrovice n/H	1	0	0	0	0	0	0	1
	Milotice n/B	1	0	0	0	0	0	0	1
	Nelešovice	1	0	0	0	0	1	0	2
	Nové Dvory	1	0	0	0	0	0	0	1
	Olšovec	2	0	0	3	0	0	0	5
	Oplocany	1	0	0	2	0	1	0	4
	Paršovice	0	0	1	1	0	0	0	2
	Partutovice	0	1	0	5	0	0	0	6
	Pavlovice u Př	0	1	0	0	0	0	0	1
	Penčice	0	0	0	2	0	0	4	6
	Podhoří	1	0	0	1	0	0	0	2
	Polkovice	2	0	0	0	0	0	0	2
	Prosenice	3	1	0	2	0	0	0	6
	Přestavky	0	0	1	0	0	0	0	1
Radotín	1	0	0	0	0	0	0	1	
Radvanice	0	1	0	1	0	0	0	2	
Rakov	1	0	0	0	0	0	0	1	

Rouské	0	0	0	2	0	0	0	2
Říkovice	1	0	0	0	0	0	0	1
Skalička	1	0	0	2	0	0	1	4
Slavič	2	0	0	0	0	0	0	2
Soběchleby	0	1	0	0	0	0	0	1
Staměřice	5	0	0	0	0	0	0	5
Skoky	1	0	0	0	0	0	0	1
Stará Ves	1	0	0	0	0	0	0	1
Středolesí	0	0	0	0	3	0	0	3
Sušice	1	0	0	1	0	0	0	2
Šišma	0	0	0	0	0	1	0	1
Špičky	1	0	0	0	0	0	0	1
Horní Těšice	0	0	0	1	0	0	0	1
Tučín	1	0	0	0	0	0	0	1
Týn n/B	2	0	0	3	0	1	0	6
Uhřčice	1	0	0	0	0	0	0	1
Újezdec	0	0	0	0	0	0	7	7
Ústí	0	0	0	1	0	0	0	1
Valšovice	0	0	0	1	0	0	0	1
Velká	0	0	0	1	0	0	0	1
Vinary	1	0	0	0	0	0	0	1
Vlkoš	0	0	0	1	0	0	1	2
Výkleky	4	0	1	1	0	0	0	6
Zábeštní Lhota	1	0	0	1	0	0	0	2
Zámrsky	1	0	0	0	0	0	0	1
SŽ Přerov	39	38	4	70	56	9	84	300
Meopta	1	0	1	0	0	0	1	3
Bohdíkov	2	2	1	9	0	0	0	14
Bohuslavice	0	1	0	1	0	0	0	2
Bohutín	1	0	0	1	0	0	0	2
Brníčko	1	0	0	1	0	0	0	2
Bušín	1	0	0	2	0	0	0	3
Dolní Studénky	1	0	0	1	0	0	0	2
Drozdov	0	0	0	5	0	0	1	6
Dubicko	0	0	0	5	0	0	2	7
H. Studénky	1	0	0	1	0	0	0	2
Hrabová	0	0	1	1	0	0	0	2
Chromeč	1	0	0	0	0	0	4	5
Jakubovice	0	0	0	2	0	0	0	2
Jestřebí	0	0	0	1	0	0	0	1
Kamenná	0	0	0	1	0	0	0	1
Klopina	1	0	0	6	0	0	1	8
Kosov	1	0	0	0	0	0	0	1
Lesnice	0	0	1	0	0	0	0	1
Leština	0	0	0	0	0	1	0	1
Lipinka	0	0	0	1	0	0	0	1
Líšnice	0	0	0	6	0	0	0	6
Malá Morava	1	0	0	2	0	0	0	3
Maletín	0	0	0	2	0	0	0	2
Moravičany	0	1	0	11	0	0	3	15
Nemile	1	1	0	1	0	0	0	3
Olšany	0	0	2	3	0	0	0	5

Šumperk

Palonín	0	1	0	1	0	0	1	3
Pavlov	2	0	1	14	0	0	30	47
Písařov	1	1	0	3	0	0	0	5
Postřelmov	3	0	0	1	0	0	0	4
Rapotín	4	0	1	2	0	0	6	13
Rovensko	1	1	1	2	0	0	0	5
Sobotín	1	0	0	5	0	0	6	12
Sudkov	1	0	0	0	0	0	4	5
Svébohov	0	1	0	1	0	0	0	2
Třeština	0	0	0	1	0	0	0	1
Zvole	0	0	1	0	0	0	0	1
Mírov	1	0	0	0	0	0	0	1
Vikýřovice	0	0	0	0	0	0	1	1
Celkem zásahů	294	65	34	484	92	24	253	1246

2.10.7 Přehled počtu prověřovacích a taktických cvičení dle územních odborů

Prověřovací cvičení Typ události	Územní odbor					Celkem
	Jeseník	Olomouc	Prostějov	Přerov	Šumperk	
Požár	1	1	0	0	0	2
Dopravní nehoda	0	0	0	0	0	0
Únik nebezpečné chemické látky	0	0	0	0	0	0
Technická havárie	0	2	0	2	0	4
Radiační havárie a nehoda	0	0	0	0	0	0
Ostatní mimořádné události	0	0	0	0	0	0
Celkem událostí	1	3	0	2	0	6

Taktická cvičení Typ události	Územní odbor					Celkem
	Jeseník	Olomouc	Prostějov	Přerov	Šumperk	
Požár	2	5	5	10	4	26
Dopravní nehoda	0	1	0	2	1	4
Únik nebezpečné chemické látky	0	1	0	2	0	3
Technická havárie	0	2	0	3	0	5
Radiační havárie a nehoda	0	0	0	0	0	0
Ostatní mimořádné události	0	0	0	1	0	1
Celkem událostí	2	9	5	18	5	39

2.11 Zprávy o činnosti (ZOČ) - přehled

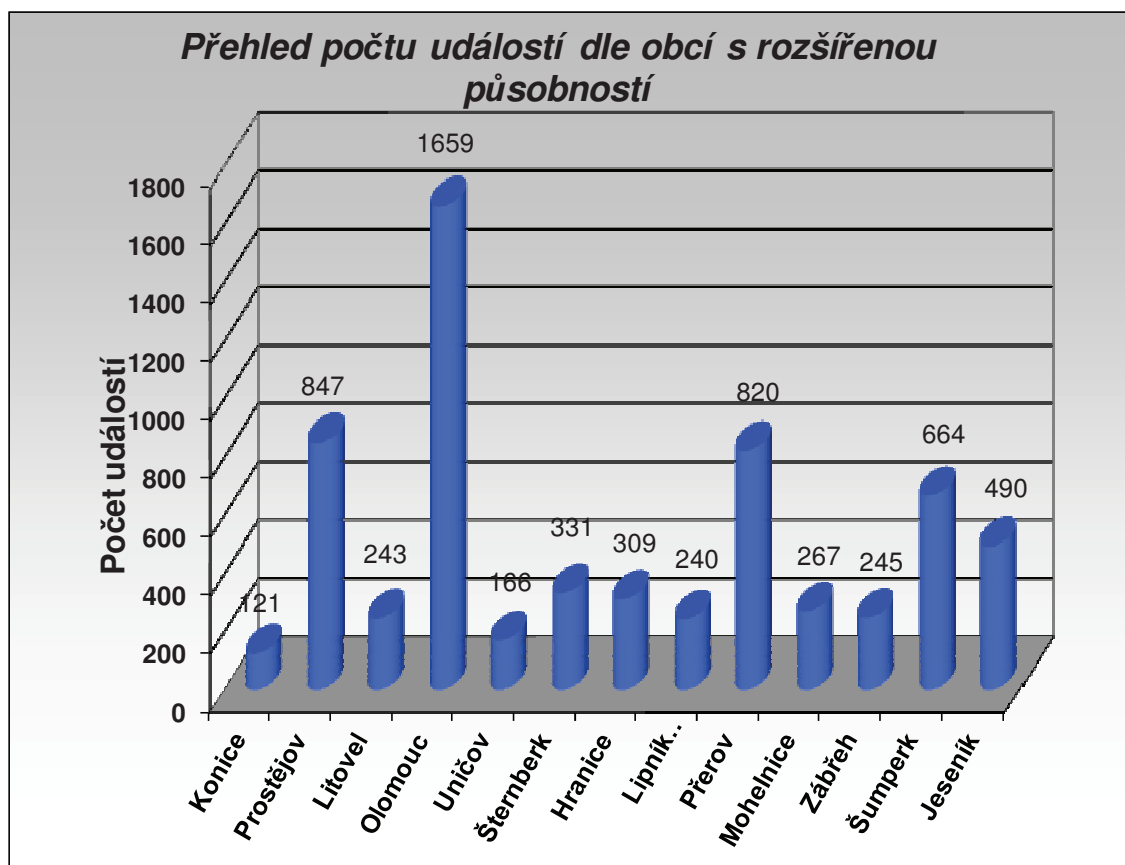
Typ JPO	ZOČ na území OLK	ZOČ mimo území OLK	Celkem
JPO I	174	1	175
JPO II-VI	436	39	475
Celkem	610	40	650
SŽ Přerov	84	38	122

3 Události v obcích s rozšířenou působností (ORP) za 3. čtvrtletí roku 2022

3.1 Přehled počtu událostí v ORP

ORP	Požár	Dopravní nehoda	Únik neb. chem. látek	Technická havárie	Ostatní mimořádné události	Celkem
Konice	16	8	2	83	12	121
Prostějov	121	130	46	444	106	847
Litovel	28	39	14	149	13	243
Olomouc	255	222	64	717	401	1659
Uničov	34	23	4	92	13	166
Šternberk	40	37	18	221	15	331
Hranice	42	67	21	154	25	309
Lipník nad Beč	23	19	13	77	108	240
Přerov	95	103	33	446	143	820
Mohelnice	20	47	12	166	22	267
Zábřeh	39	43	22	135	6	245
Šumperk	86	111	32	370	65	664
Jeseník	52	62	16	325	35	490
Celkem	851	911	297	3379	964	6402

3.2 Grafický přehled počtu událostí v ORP



3.3 Základní informace o požárech

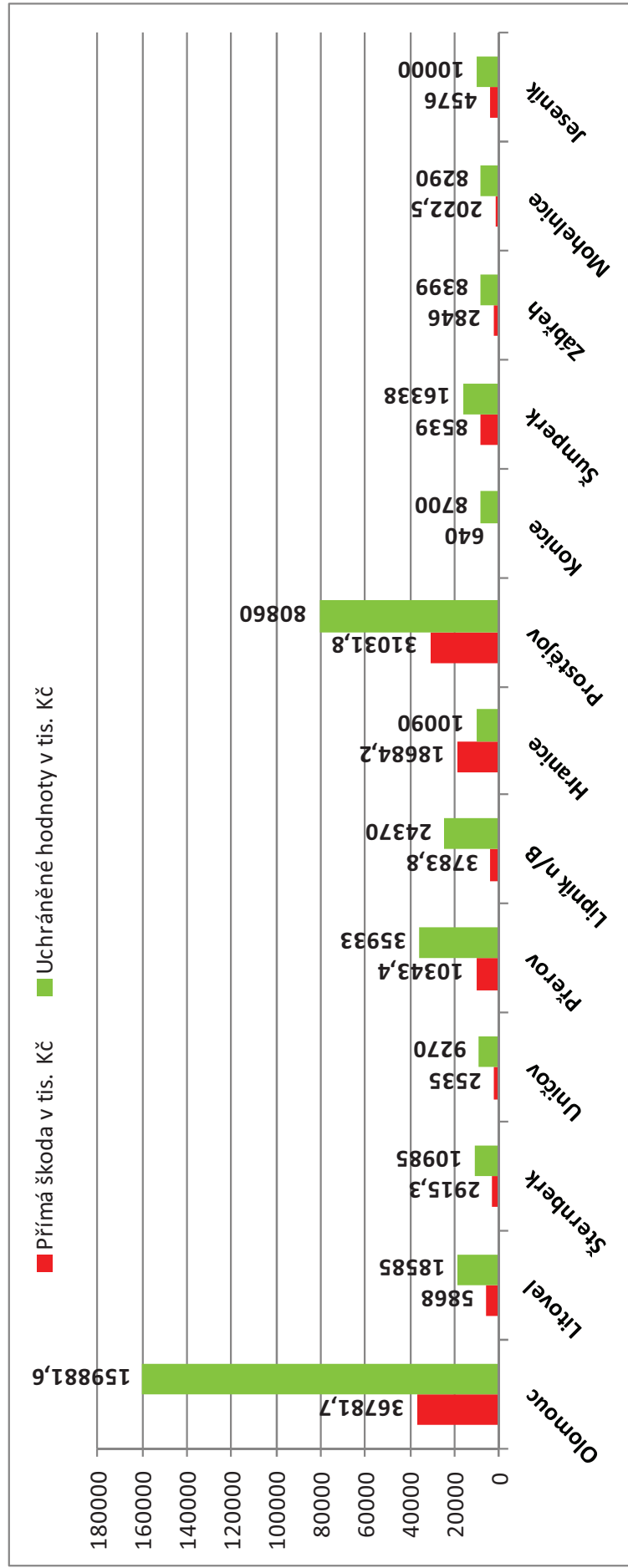
3.3.1 Počty požárů, škody, uchráněné hodnoty, počty usmrcených a zraněných osob

Okres	ORP	Počet požárů	Přímá škoda v tis. Kč	Uchráněné hodnoty v tis. Kč	Počet usmrcených	Počet zraněných	Počet evakuovaných	Počet zachráněných
Olomouc	Olomouc	255	36781,7	159881,6	2	17	412	10
	Litovel	28	5868	18585	0	1	0	0
	Šternberk	40	2915,3	10985	0	1	0	0
	Uničov	34	2535	9270	1	2	0	0
Přerov	Přerov	95	10343,4	35933	1	4	18	6
	Lipník n/B	23	3783,8	24370	0	4	6	9
	Hranice	42	18684,2	10090	0	5	0	1
Prostějov	Prostějov	121	31031,8	80860	2	12	20	17
	Konice	16	640	8700	0	0	7	1
Šumperk	Šumperk	86	8539	16338	0	6	5	6
	Zábřeh	39	2846	8399	1	2	0	2
	Mohelnice	20	2022,5	8290	1	0	0	0
Jeseník	Jeseník	52	4576	10000	0	4	15	3
Celkem		851	130566,7	401701,6	8	58	483	55

3.3.2 Požáry v ORP dle příčiny vzniku

Okres	ORP	Neobjasněno, v šetření	Úmysl	Nedbalost	Komíny	Topidla	Technické závady	Samovznícení	Výbuchy	Manipulace s hořlavinami	Jiné příčiny	Celkem
Olomouc	Olomouc	17	96	85	8	2	38	6	0	0	3	255
	Litovel	4	5	9	2	0	7	1	0	0	0	28
	Šternberk	5	11	15	2	1	6	0	0	0	0	40
	Uničov	2	7	15	3	1	6	0	0	0	0	34
	Celkem	28	119	124	15	4	57	7	0	0	3	357
Přerov	Přerov	12	9	54	3	0	14	2	0	0	1	95
	Lipník n/B	1	3	13	2	0	3	1	0	0	0	23
	Hranice	2	2	21	2	0	12	1	0	0	2	42
	Celkem	15	14	88	7	0	29	4	0	0	3	160
Prostějov	Prostějov	14	35	29	7	0	26	9	1	0	0	121
	Konice	2	4	4	3	0	3	0	0	0	0	16
	Celkem	16	39	33	10	0	29	9	1	0	0	137
Šumperk	Šumperk	2	30	34	11	0	7	1	0	0	1	86
	Zábřeh	0	16	9	5	0	9	0	0	0	0	39
	Mohelnice	0	5	9	3	0	3	0	0	0	0	20
	Celkem	2	51	52	19	0	19	1	0	0	1	145
Jeseník	Jeseník	0	11	17	9	1	14	0	0	0	0	52
	Celkem	0	11	17	9	1	14	0	0	0	0	52
Celkem		61	234	314	60	5	148	21	1	0	7	851

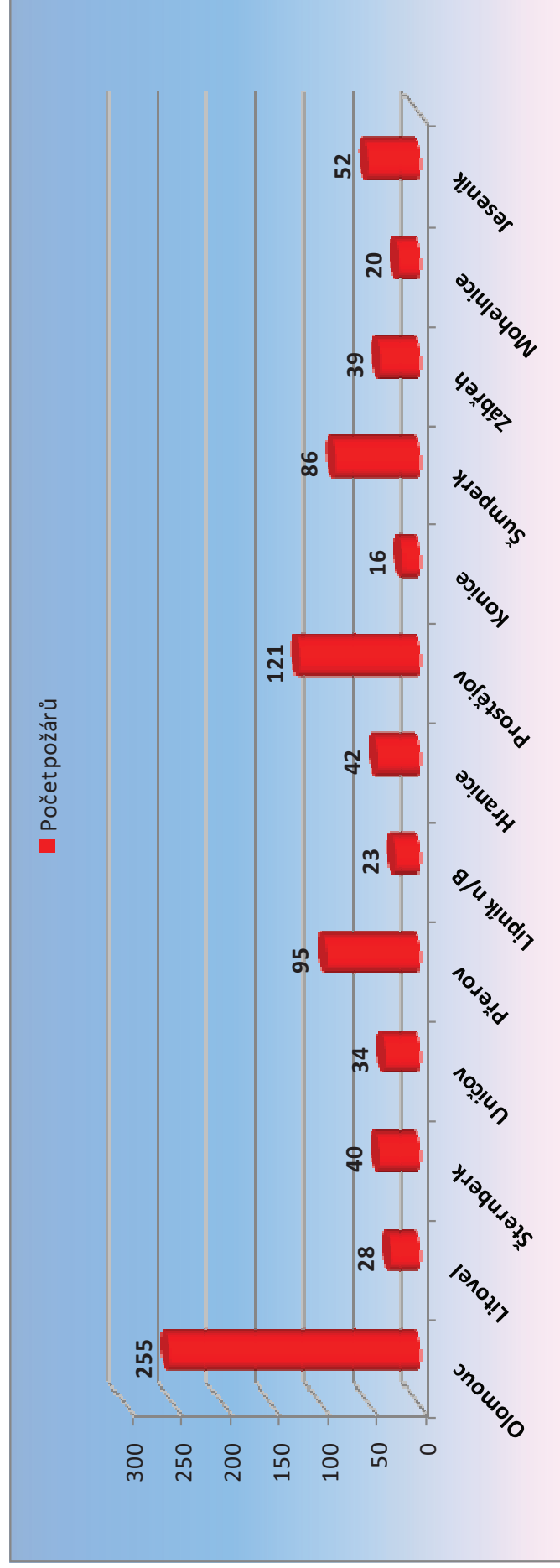
3.3.3 Grafické srovnání výše škod způsobených požáry a uchráněných hodnot při požárech



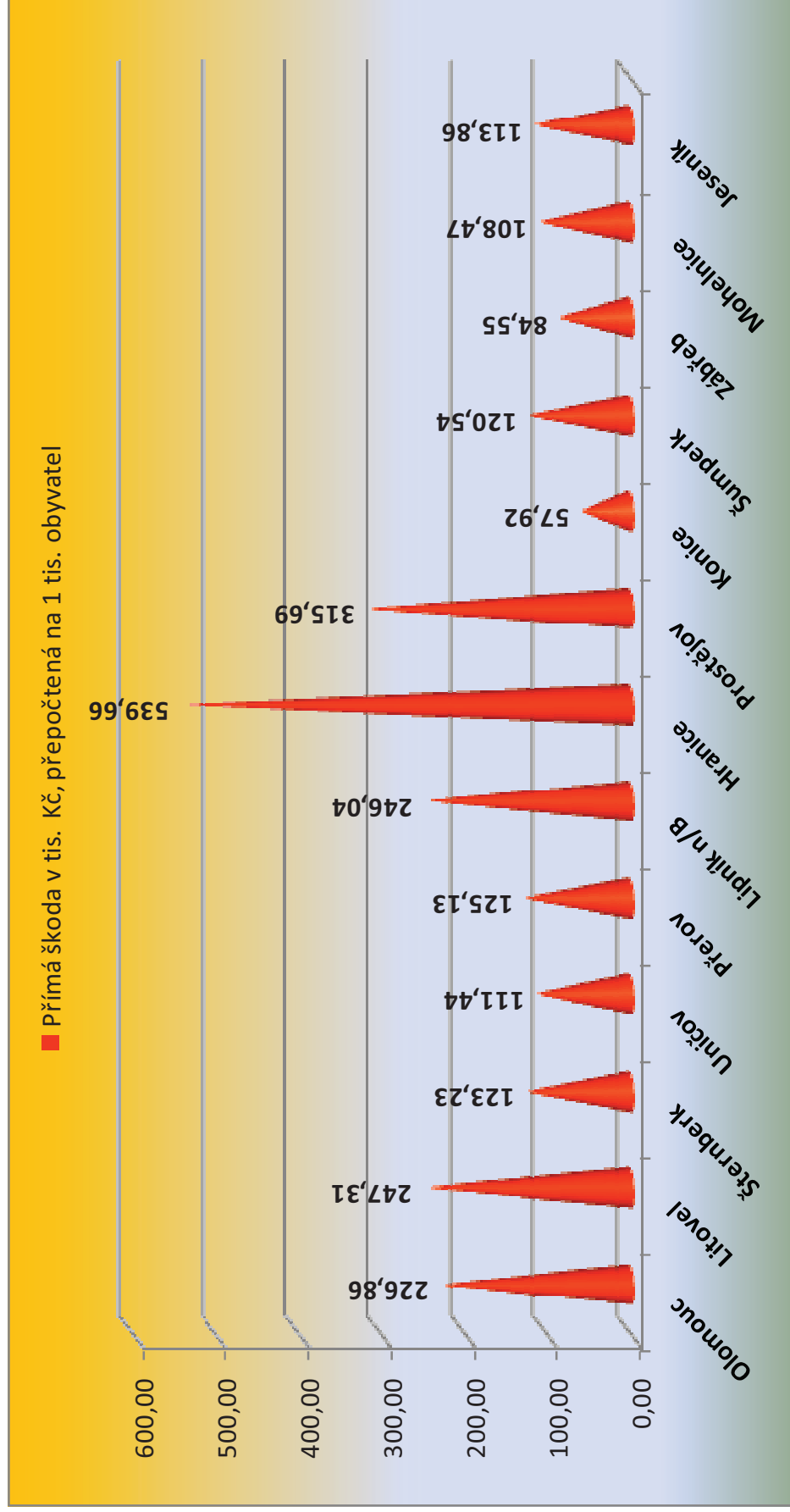
3.3.4 Srovnání vybraných základních ukazatelů o požárech (2022, 2021)

Okres	ORP	Počet požárů		Přímá škoda v tis. Kč		Uchráňené hodnoty v tis. Kč		Usmrceno osob		Zraněno osob	
		2021	2022	2021	2022	2021	2022	2021	2022	2021	2022
Olomouc	Olomouc	154	255	18331,1	36781,7	121127,4	159881,6	0	2	4	17
	Litovel	28	28	1147	5868	4624	18585	1	0	1	1
	Šternberk	36	40	3778,6	2915,3	17988	10985	1	0	3	1
Přerov	Uničov	23	34	2429	2535	10190	9270	0	1	4	2
	Přerov	81	95	10787,1	10343,4	20660	35933	0	1	12	4
	Lipník n/B	19	23	2014	3783,8	5134	24370	0	0	1	4
Prostějov	Hranice	30	42	2018,3	18684,2	58626	10090	0	0	5	5
	Prostějov	110	121	5937,3	31031,8	42796,6	80860	0	2	7	12
	Konice	15	16	1833,4	640	5080	8700	0	0	2	0
Šumperk	Šumperk	66	86	7446,5	8539	18530	16338	0	0	3	6
	Zábřeh	30	39	5199	2846	20205	8399	1	1	2	2
	Mohelnice	30	20	7143	2022,5	6881	8290	1	1	1	0
Jeseník	Jeseník	42	52	7119,5	4576	27440	10000	1	0	4	4
CELKEM		664	851	75183,8	130566,7	359282	401701,6	5	8	49	58

3.3.5 Grafické srovnání počtu požárů v ORP



3.3.6 Grafické srovnání výše přímých škod v ORP v přepočtu na 1 000 obyvatel



4 Krajské operační informační středisko HZS OLK (KOPIS)

4.1 Základní informace o KOPIS

Krajské operační a informační středisko Hasičského záchranného sboru Olomouckého kraje (dále jen „**KOPIS**“) se podílí na zajištění úkolů v operačním řízení jednotek požární ochrany (dále jen „**jednotek PO**“). KOPIS zajišťuje v souladu s § 5 zákona o IZS i úkoly operačního a informačního střediska IZS pro území Olomouckého kraje.

Základní početní stavy

Základní početní stav příslušníků v jedné směně	10
Počet operačních důstojníků - vedoucí směny	1
Počet operačních důstojníků	3
Počet operačních techniků (včetně techniků TCTV 112)	6
Minimální početní stav příslušníků v jedné směně	7

4.1.1 KOPIS - Telefonní centrum tísňového volání 112 (TCTV 112, 150)

Počet volání na TCTV 112, 150

KOPIS OLK	Počet příchozích hovorů na tísňovou linku
Počet přijatých volání	69 946
Počet nesvázaných a stornovaných hovorů	56 145
Počet obyvatel	638638

Počet zpracovaných datových vět

TCTV 112	Počet mimořádných událostí
Zpracované TCTV Olomouc pro OLK	13801
Zpracované TCTV Olomouc pro jiný kraj	0
Zpracované jiným TCTV pro OLK	0
Celkem řešeno TCTV Olomouc	13801

Průměrný počet řešených událostí na příslušníka za směnu

Průměrné hodnoty za 12-ti hod. směnu / příslušník		
Operační technik 112	Odbavených volání	Odbavených datových vět
	65	13

Podíl zlomyslných volání

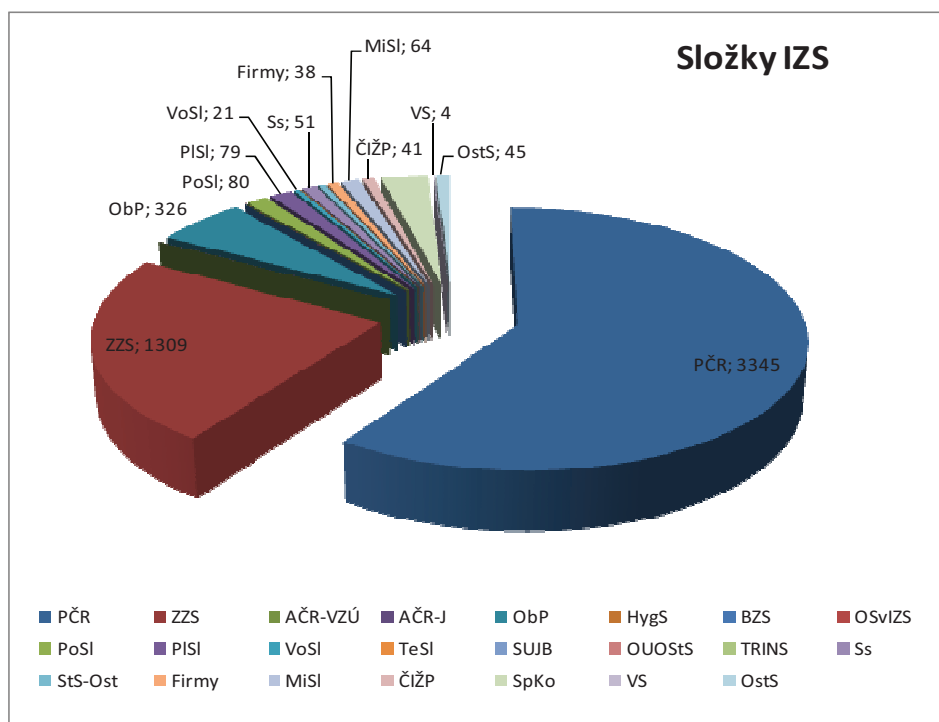
Volání přijatá TCTV 112 Olomouc	69 946	56 145	Zlomyslná volání, omyly
Řešené události	13 801		

4.2 KOPIS – operační středisko

Kromě řešených mimořádných událostí bylo operačním střediskem zpracováno a distribuováno na obce **395** výstražných informací, zaevidováno do systému **1 942** uzavírek komunikací a **3 732** pálení kletí. Také bylo řešeno dalších **103** mimořádných situací.

Součinnost se složkami IZS

Složky IZS	Požár	Dopravní nehoda	Únik neb. chem. látky	Technická havárie	Radiační a ostatní mimoř. události	Planý poplach	Celkem
Policie ČR	801	895	248	1243	4	154	3345
Zdravotnická záchranná služba	46	484	16	748	1	14	1309
Armáda ČR - voj. záchrann. útvary	0	0	0	0	0	0	0
Armáda ČR - jiné	1	0	0	0	0	0	1
Obecní policie	49	28	26	208	0	15	326
Hygienická služba	0	0	0	0	0	0	0
Báňská záchranná služba	0	0	0	0	0	0	0
Občanská sdružení v IZS	0	1	0	0	0	0	1
Pohotovostní služba el. rozvod. závodů	14	6	1	59	0	0	80
Plynárenská pohotovostní služba	5	5	59	9	0	1	79
Vodárenská pohotovostní služba	6	0	1	13	0	1	21
Teplárenská pohotovostní služba	0	0	0	1	0	1	2
Státní úřad pro jader. bezpečnost	0	0	0	0	0	0	0
Ostatní ústřední orgány státní správy	0	0	0	0	0	0	0
Firmy sdružené pod TRINS	0	0	0	0	0	0	0
Samospráva	21	4	5	18	1	2	51
Ostatní územní orgány státní správy	1	1	2	4	16	1	25
Podniky, firmy	1	24	2	4	0	7	38
Místní služby	6	37	2	18	0	1	64
Česká inspekce životního prostředí	6	6	24	5	0	0	41
Správa komunikace	18	107	19	19	0	2	165
Veterinární správa	0	0	1	3	0	0	4
Ostatní subjekty	9	12	1	19	0	4	45
Celkem	984	1610	407	2371	22	203	5597



5 Události v České republice v 3. čtvrtletí roku 2022

5.1 Základní informace o počtech hovorů na tísňové linky 112 a 150 v krajích


Kraj ČR	Počet obyvatel	Počet příchozích hovorů na tísňovou linku
Hl. město Praha	1 241 664	187 181
Středočeský	1 279 345	151 513
Jihočeský	636 138	74 532
Plzeňský	571 709	72 262
Karlovarský	303 165	39 569
Ústecký	828 026	114 252
Liberecký	438 600	56 627
Královehradecký	553 856	59 380
Pardubický	516 411	57 158
Vysočina	511 937	53 651
Jihomoravský	1 166 313	121 916
Olomoucký	638 638	69 946
Zlínský	589 030	53 255
Moravskoslezský	1 237 194	157 567
Celkem	10 512 026	1 268 809

6 Příloha – Informace k požárům nad 1 mil. Kč

Požár zařízení na lepení kartonu		Okres:	Olomouc
		Obec:	Olomouc
Datum:	17. 1. 2022	Požárem byl zasažen stroj na lepení kartonu. Příčina: nepředpokládané změny provozních parametrů.	
Čas ohlášení:	12:27		
ECUD:	7122000357		
Přímá škoda:	1 9380 000,- Kč		
Uchráněné hodnoty:	1 800 000,- Kč		
Nasazení jednotek PO:	1 x HZS 2 x JSDH		



Požár obývacího pokoje bytové jednotky		Okres:	Prostějov
		Obec:	Prostějov
Datum:	18.01.2022	Požár obývacího pokoje bytu 3+1 v 6. NP bytového domu. Příčina: vznícení vánočního stromku od žhavých částic zapálené prskavky	
Čas ohlášení:	9:40		
ECUD:	7122000386		
Přímá škoda:	1.000.000,- Kč		
Uchráněné hodnoty:	1.000.000,- Kč		
Nasazení jednotek PO:	1 x HZS 2 x JSDH		



Požár rodinného domu		Okres:	Přerov
		Obec:	Radslavice
Datum:	30.01.2022	Požár energeticky pasivního rodinného domu. Totální poškození střešní konstrukce, fasády, oken a celého vybavení domu mimo garáže. Příčina: neobjasněna – nedbalost či úmysl neznámé osoby	
Čas ohlášení:	02:00		
ECUD:	7122000649		
Přímá škoda:	4 000 000,- Kč		
Uchráněné hodnoty:	2 000 000,- Kč		
Nasazení jednotek PO:	2 x HZS 2 x JSDH		



Požár chatky na zahradě		Okres:	Olomouc
		Obec:	Olomouc - Lazce
Datum:	13. 2. 2022	Požárem byl zasažen soubor staveb (přístřešek, garáž, sklad) na zahradě včetně vybavení, zejména 2 motocyklů. Příčina: nedbalostní jednání při manipulaci s popelem nebo úmyslné zapálení.	
Čas ohlášení:	11:32		
ECUD:	7122001247		
Přímá škoda:	1 004 000,- Kč		
Uchráněné hodnoty:	50 000,- Kč		
Nasazení jednotek PO:	1 x HZS 2 x JSDH		



Požár dílny a části střechy RD		Okres:	Olomouc
		Obec:	Slatinice
Datum:	27. 2. 2022	Požárem byla zasažena dílna u RD, přičemž došlo k rozšíření požáru na část střechy RD. Příčina: technická závada na baterii akunářadí.	
Čas ohlášení:	14:26		
ECUD:	7122001823		
Přímá škoda:	1 500 000,- Kč		
Uchráněné hodnoty:	4 500 000,- Kč		
Nasazení jednotek PO:	1 x HZS 3 x JSDH		



Požár zateplené fasády rodinného domu		Okres:	Prostějov
		Obec:	Kelčice
Datum:	28.02.2022	Požár polystyrenového zateplení novostavby rodinného domu. Příčina: nedbalostní jednání neznámé osoby při kouření.	
Čas ohlášení:	7:55		
ECUD:	7122001832		
Přímá škoda:	1.000.000,- Kč		
Uchráněné hodnoty:	5.000.000,- Kč		
Nasazení jednotek PO:	1 x HZS 3 x JSDH		



Požár podkrovního bytu		Okres:	Olomouc
		Obec:	Troubelice
Datum:	3. 3. 2022	Požárem byl zasažen podkrovní byt víceúčelové obecní budovy. V bytě nalezena osoba exitus. Příčina: v šetření.	
Čas ohlášení:	6:17		
ECUD:	712201902		
Přímá škoda:	1 000 000,- Kč		
Uchráněné hodnoty:	5 000 000,- Kč		
Nasazení jednotek PO:	2 x HZS 3 x JSDH		



Požár kotelny		Okres:	Olomouc
		Obec:	Olomouc
Datum:	4. 3. 2022	Požárem byla zasažena kotelna SSOK včetně navazujících technologií. Příčina: technická závada na svítidle.	
Čas ohlášení:	7:29		
ECUD:	712201959		
Přímá škoda:	4 643 000,- Kč		
Uchráněné hodnoty:	15 357 000,- Kč		
Nasazení jednotek PO:	1 x HZS 0 x JSDH		



Požár lesa		Okres:	Olomouc
		Obec:	Dolany - Pohořany
Datum:	14. 3. 2022	Požárem byl zasažen lesní porost na ploše cca 9 ha. K hašení byl použit i vrtulník LHS. Příčina: v šetření.	
Čas ohlášení:	13:30		
ECUD:	712202381		
Přímá škoda:	1 000 000,- Kč		
Uchráněné hodnoty:	0,- Kč		
Nasazení jednotek PO:	5 x HZS 11 x JSDH		



Požár garáže rodinného domu		Okres:	Prostějov
		Obec:	Laškov - Dvůrek
Datum:	21.03.2022	Požár garáže v suterénu dvoupodlažního rodinného domu. Příčina: vznícení benzinových par od jisker statické elektřiny.	
Čas ohlášení:	13:24		
ECUD:	7122002646		
Přímá škoda:	1.500.000,- Kč		
Uchráněné hodnoty:	4.500.000,- Kč		
Nasazení jednotek PO:	1 x HZS 4 x JSDH		



Požár haly se stroji a vybavením		Okres:	Olomouc
		Obec:	Náklo
Datum:	24. 3. 2022	Požárem byla zasažena hala, kde byl zaparkován nakladač a dále se v hale nacházely různé stroje a zařízení pro podnikatelskou činnost nájemce. Příčina: svařování, řezání.	
Čas ohlášení:	2:43		
ECUD:	712202736		
Přímá škoda:	3 500 000,- Kč		
Uchráněné hodnoty:	10 000 000,- Kč		
Nasazení jednotek PO:	2 x HZS 2 x JSDH		



Požár střechy a podkroví historického domu		Okres:	Olomouc
		Obec:	Olomouc
Datum:	26. 3. 2022	Požárem byla zasažena střecha a podkroví historického domu na Blažejském náměstí. Příčina: nedbalost při kouření.	
Čas ohlášení:	16:47		
ECUD:	712202853		
Přímá škoda:	5 380 500,- Kč		
Uchráněné hodnoty:	9 462 000,- Kč		
Nasazení jednotek PO:	1 x HZS 3 x JSDH		



Požár rodinného domu		Okres:	Olomouc
		Obec:	Olomouc
Datum:	29. 3. 2022	Požárem byla zasažena střecha RD včetně dřevěné přístavby ve 2. NP. Příčina: v šetření.	
Čas ohlášení:	19:02.		
ECUD:	712202774		
Přímá škoda:	4 000 000,- Kč		
Uchráněné hodnoty:	4 000 000,- Kč		
Nasazení jednotek	1 x HZS		
PO:	3 x JSDH		





Bude dopněno

7 Příloha – Významné události v kraji

Ostatní mimořádná událost - Ukrajina		Zasažené okresy:	Olomouc, Přerov, Prostějov, Šumperk, Jeseník
Datum:	30.1 - 30.6.2022	Hasiči prováděli činnosti související s přílivem uprchlíků z Ukrajiny v důsledku války. Přeprava uprchlíků, materiálů, služby na KACPU, ...	
Počet událostí:	410		
Počet zásahů:	674		
Nasazení jednotek PO:	11 x HZS 22 x SDH, HZSP		



8 Příloha – Plošné události v kraji

Technická pomoc - vichřice		Zasažené okresy:	Olomouc, Přerov, Prostějov, Šumperk, Jeseník
Datum:	30.1 - 31.1.2022	Hasiči vyjízděli v důsledku silného větru k popadaným stromům a větvím, k uvolněným střešním krytinám, k poškozeným sloupům elektrického vedení a popadaným drátům vedení.	
Počet událostí:	228		
Počet zásahů:	303		
Nasazení jednotek PO:	13 x HZS 89 x SDH, HZSP		
			

Technická pomoc - vichřice		Zasažené okresy:	Olomouc, Přerov, Prostějov, Šumperk, Jeseník
Datum:	17.2 - 19.2.2022	Hasiči vyjízděli v důsledku silného větru k popadaným stromům a větvím, k uvolněným střešním krytinám, k poškozeným sloupům elektrického vedení a popadaným drátům vedení.	
Počet událostí:	194		
Počet zásahů:	249		
Nasazení jednotek PO:	13 x HZS 73 x SDH, HZSP		
