










# Bude **zima**, bude **mráz**

Hasiči radí, jak připravit topidla a spalínové cesty

Podrobnější informace najdete  
na [www.olk.hzscr.cz](http://www.olk.hzscr.cz)

-  Dodržujte lhůty kontrol a čištění spalínové cesty. Plynová topidla nechejte minimálně jednou ročně zkontrolovat.
-  Při instalaci a údržbě topidla vždy dodržujte návod výrobce.
-  Správně vyčištěným a seřízeným topidlem se spalínovou cestou výrazně uspoříte při spotřebě paliva.
-  Dodržujte bezpečné vzdálenosti všech hořlavých předmětů od topidla a spalínové cesty.
-  Topte vhodným palivem. Pálení odpadu výrazně snižuje životnost topidla i spalínové cesty.
-  Netopte vlhkým dřevem, dochází potom k rychlému zanášení spalínové cesty.
-  Pozor na popel! I zdánlivě vychladlý popel může způsobit požár. Vždy jej skladujte v nehořlavých nádobách, mimo ostatní domovní odpad.