



HASIČI

TĚ V NOUZI NENECHAJÍ



HASIČI TĚ V NOUZI NENECHAJÍ



????????????????????????????????

Co vše hasiči dělají?

Víš, jak daleko od lesa smíš rozdělat ohýnek?

Víš, co znamená evakuace?

Proč slyšíme znít sirénu?

K čemu slouží hlásič požáru?

Jak správně volat na tísňovou linku?




Nejen na tyto otázky nejdeš v sešitě odpovědi, nauč se něco více o hasičích.

Pomůcky pro dospělé naleznete na



Sešit **Hasiči tě v nouzi nenechají** tě seznámí s různorodou činností hasičů, ale také s nebezpečím, které může každého potkat.

Své znalosti si můžeš ověřit doplněním pracovního listu.

Čti pozorně, následně vyplň pracovní listy, nech si je  zkontrolovat od dospělých.

Věříme, že máš vše správně, a proto si zasloužíš diplom!

Publikaci zdobí výkresy dětí z výtvarné soutěže ***Dávají za nás ruku do ohně.***

Sešit je určen pro děti cca od 6 do 10 let.

HASIČI TĚ V NOUZI NENECHAJÍ



Ivana Svitáková

Praha 2013

© **MV-generální ředitelství Hasičského záchranného sboru České republiky**

ISBN 978-80-86466-48-4


PŘI ČEM NÁM HASIČI POMÁHAJÍ?



Hasiči likvidují požáry.



Hasiči odstraňují spadlé stromy.



Hasiči nám pomáhají při povodních.



Hasiči vyprošťují zraněné osoby z havarovaných aut po dopravních nehodách.

Hasiči varují obyvatele před hrozícím nebezpečím.

Hasiči připravují plány, jak se chovat při průmyslové havárii.

HASIČI JSOU VŠESTRANNÍ ZÁCHRANÁŘI, KTEŘÍ NÁS NENECHAJÍ V NOUZI

otoč a doplň
www.hzscr.cz

PŘI ČEM NÁM HASIČI POMÁHAJÍ?



Doplň a zapamatuj si!


Hasiči likvidují

Hasiči odstraňují spadlé

Hasiči také zachraňují obyvatele při

Po dopravních nehodách hasiči zraněné osoby z havarovaných aut.

Hasiči varují obyvatele před



HASIČI JSOU VŠESTRANNÍ ZÁCHRANÁŘI, KTEŘÍ NÁS NENECHAJÍ V NOUZI



HASIČI, POMOC!

Nejsi-li s dospělým,
zavolej na pomoc hasiče sám!

Vytoč tísňovou linku:

V České republice

150 nebo **112**

a při výletech po státech Evropské unie

také **112**.

Hoří?

Stala se vážná
dopravní nehoda?

Našel jsi srnku,
která uvízla v jámě?

Spadl strom na silnici?



HASIČI NÁM VŽDY POMOHOU

**Při volání
na tísňovou
linku
řekni:**

KDE
se to stalo.

CO
se stalo.

KOHO
se událost
týká.

KDO
volá.

Nezavěšuj,
počkej na
další otázky,
které musíš
zodpovědět!

HASIČI, POMOC!



Doplň a zapamatuj si!

Pomoc hasičů si můžeš zavolat pomocí linky
a linky jednotného evropského čísla tísňového volání

Hasiče zavoláme na pomoc při,
.....,
.....



HASIČI NÁM VŽDY POMOHOU



TÍSŇOVÉ LINKY V ČESKÉ REPUBLICE

Hasiči 150

Policisté 158

Zdravotníci 155

Městská policie 156

Jednotné evropské číslo tísňového volání 112

Na tísňovou linku 112
se dovoláš i při návštěvě
států Evropské unie.

Na linku 112 se dovoláš z mobilního telefonu
i bez SIM karty a bez kreditu,
alespoň se signálem jednoho z operátorů.

Tísňová volání fungují nepřetržitě.

NEVZPOMENEŠ - LI SI NA NĚKTERÉ ČÍSLO TÍSŇOVÉ LINKY, VOLEJ VŽDY 112!



otoč a doplň
www.hzscr.cz

TÍSŇOVÉ LINKY V ČESKÉ REPUBLICE



Doplň a zapamatuj si!

Tísňové linky v České republice:

Hasiči

Policisté

Zdravotníci

Městská policie

Jednotné evropské číslo tísňového volání je linka



NEVZPOMENEŠ - LI SI NA NĚKTERÉ ČÍSLO TÍSŇOVÉ LINKY, VOLEJ VŽDY 112!




KDYŽ DOMA VZNIKNE POŽÁR

Pokud doma zpozoruješ požár, pokus se jej uhasit, ale vždy volej hasiče!



Na požár upozorni ostatní doma a také sousedy.

Hasiče zavolej na tísňovou linku 150 nebo 112



U požáru vzniká nebezpečný kouř. Před ním se chraň přiložením vlhkého šátku nebo ručníku přes ústa a nos.

DO HOŘÍCÍHO DOMU SE NIKDY PRO NIC NEVRACEJ!

KDYŽ DOMA VZNIKNE POŽÁR




Doplň a zapamatuj si!

Když vznikne požár, zavolám hasiče na tísňovou linku nebo

Před vdechnutím kouře si ústa i nos ochráním

.....
Všechny v domě na vzniklý požár.

Do hořícího domu se nikdy pro nic



DO HOŘÍCÍHO DOMU SE NIKDY PRO NIC NEVRACEJ!



SEZNAM SE: PŘENOSNÝ HASICÍ PŘÍSTROJ

Hasicí přístroj si můžeme pořídit domů,
do auta, ale i na chalupu a chatu.

Nikdy nevíme, kdy ho budeme potřebovat.

Nesnaž se uhasit požár, na který nestačíš.
Mohlo by dojít ke zranění!

Při vzniku požáru vždy zavolej na pomoc
hasiče!



V tabulce si přečti a zapamatuj základní
použití hasicích přístrojů:

Hasicí přístroj	Vhodný na likvidaci požárů	Nepoužívat na požár
vodní	pevných látek	elektrických zařízení pod napětím
pěnový	hořlavých kapalin	elektrických zařízení pod napětím
sněhový	elektrických zařízení pod napětím	sypkých materiálů a pevných materiálů
práškový	elektrických zařízení pod napětím	přístrojů citlivých na prach

POŘÍDIT SI PŘENOSNÝ HASICÍ PŘÍSTROJ SE MŮŽE JEDINĚ VYPLATIT!

otoč a doplň
www.hzscr.cz

SEZNAM SE: PŘENOSNÝ HASICÍ PŘÍSTROJ



Doplň a zapamatuj si!

Základní hasicí přístroje máme

a

Vodní hasicí přístroj můžeme použít například na hašení
....., ale nesmíme ho použít na zařízení pod
.....

Pěnový hasicí přístroj můžeme použít na likvidaci požáru
.....

Sněhový hasicí přístroj výborně hasí zařízení pod
.....

Práškový hasicí přístroj můžeme použít na likvidaci požáru
.....



**Nesnaž se
uhasit požár,
na který
nestačíš.
Mohlo by dojít
ke zranění!
Při vzniku
požáru vždy
zavolej na
pomoc hasiče!**



POŘÍDIT SI PŘENOSNÝ HASICÍ PŘÍSTROJ SE MŮŽE JEDINĚ VYPLATIT!



NEBEZPEČÍ POŽÁRU V PŘÍRODĚ

Lidé svojí neopatrností způsobují požáry trávy, obilí, ale i lesů.

Požáry ohrožují nejen nás, ale také zvířata, která v přírodě žijí.

Otevřený oheň je v přírodě velmi nebezpečný.

Měj na paměti, že rozdělávat oheň mohou vždy jen dospělé osoby.

oheň nesmí být blíž, než 50 metrů od lesa

v okolí ohně nesmí být žádné hořlavé materiály, aby nezačaly hořet

oheň se nesmí zapalovat pomocí lihu nebo benzínu

ohniště musí být dostatečně ohraničeno kameny nebo jiným nehořlavým materiálem

do ohně se nevhazuje nic, co tam nepatří (pneumatiky atd.)

oheň má být vždy dostatečně uhašen a dospělý, který se o oheň staral, se musí přesvědčit, že se následně nerozhoří



pro uhašení má být připraveno dostatečné množství vody, hlíny nebo písku

oheň nikdy nesmí být bez dozoru!



NEPODCEŇUJ OHEŇ, MŮŽE SE ZMĚNIT V POŽÁR!

otoč a doplň
www.hzscr.cz

NEBEZPEČÍ POŽÁRU V PŘÍRODĚ



Doplň a zapamatuj si!

Požárem v přírodě jsou ohrožena také

Oheň, který si chceme s dospělými rozdělat, musí být nejméně metrů od lesa.

Ohniště musíme ohraničit

Na uhašení ohně si musíme připravit,
nebo

Oheň nesmí být



NEPODCEŇUJ OHEŇ, MŮŽE SE ZMĚNIT V POŽÁR!



HLÁSIČ JE NÁŠ DALŠÍ OCHRÁNČE A NEJEN DOMOVA



Autonomní hlásič požáru je přístroj, který

zvukově nebo světelně signalizuje přítomnost kouře vznikajícího při požáru.

nás včas upozorní na vznikající požár u nás doma.

Například hlasitý „pískot“ hlásiče nás včas upozorní na nebezpečí vznikajícího požáru a tím lze zabránit škodám na majetku i na zdraví.

UPOZORNĚNÍM NA NEBEZPEČÍ POŽÁRU SI OCHRÁNÍME NEJEN SVÉ ŽIVOTY, ALE I ZDRAVÍ A MAJETEK

otoč a doplň

www.hzscr.cz

HLÁSIČ JE NÁŠ DALŠÍ OCHRÁNCE A NEJEN DOMOVA



Doplň a zapamatuj si!

O vzniku požáru doma nás může včas informovat

Při požáru vzniká a ten je velmi nebezpečný.

Hlásič požáru signalizuje nebezpečí zvukově nebo



UPOZORNĚNÍM NA NEBEZPEČÍ POŽÁRU SI OCHRÁNÍME NEJEN SVÉ ŽIVOTY, ALE I ZDRAVÍ A MAJETEK



NAUČ SE ROZPOZNAT TÓNY SIRÉN

V České republice se používají tři signály sirén, ale jen jeden je pro varování obyvatel.

Varovný signál „Všeobecná výstraha“

- ⇒ kolísavý tón sirény po dobu 140 vteřin,
- ⇒ upozornění na nebezpečí povodně, silného větru, průmyslové havárie atd.

Signál „Zkouška sirén“

- ⇒ nepřerušovaný tón sirény po dobu 140 vteřin,
- ⇒ proto, aby měli hasiči jistotu, že sirény fungují.

Signál „Požární poplach“

- ⇒ přerušovaný tón sirény po dobu 60 vteřin,
- ⇒ používá se pro vyhlášení poplachu jednotkám požární ochrany, zejména dobrovolným hasičům.



NA STRÁNKÁCH HASIČŮ WWW.HZSCR.CZ SI POSLECHNI TÓNY SIRÉN

otoč a doplň
www.hzscr.cz

NAUČ SE ROZPOZNAT TÓNY SIRÉN



Doplň a zapamatuj si!

Pro varování lidí v České republice se používá

Varovný signál „Všeobecná výstraha“ trvá vteřin a tón sirény je

Signál „Zkouška sirén“ se provádí tónem sirény, který je
a trvá vteřin.

Signálem „Požární poplach“ se vyhláší jednotkám požární ochrany poplach, tón
sirény má délku vteřin a je



NA STRÁNKÁCH HASIČŮ WWW.HZSCR.CZ SI POSLECHNI TÓNY SIRÉN



„UTĚCI“ PŘED NEBEZPEČÍM NENÍ ZBABĚLOST

- **Hasiči evakuují lidi, zvířata i majetek před hrozícím nebezpečím, například při povodni, rozsáhlém požáru nebo průmyslové havárii.**
- **Evakuace znamená opuštění a vyklizení nebezpečného prostoru.**
- **Evakuují se lidé, zvířata i majetek.** K evakuaci se používají automobily, čluny, ale i vrtulníky.



- **Hasiči mohou nařídit evakuaci při hrozícím nebezpečí.**
- **Přitom vždy musíme uposlechnout nejen hasiče, ale i ostatní záchranáře. Tím se sníží ztráty na lidských životech i zbytečná zranění.**

VŽDY UPOSLECHNI ZÁCHRANÁŘE, VĚDÍ, JAK TĚ OCHRÁNIT!

„UTĚCI“ PŘED NEBEZPEČÍM NENÍ ZBABĚLOST



Doplň a zapamatuj si!

Hasiči při různých nebezpečích provádějí z nebezpečného prostoru.

Hasiče i ostatní záchranáře musíme

Hasiči před nebezpečím evakuují, i

Evakuace probíhá například při a



VŽDY UPOSLECHNI ZÁCHRANÁŘE, VĚDÍ, JAK TĚ OCHRÁNIT!



HASIČI ZACHRAŇUJÍ PŘED NEBEZPEČÍM TAKÉ ZVÍŘATA

Hasiči zachraňují také zvířata, a to před požárem, při povodních, při dopravních nehodách, když uvíznou v nějaké pasti, například na tenkém ledě, ale i sundávají zvířata ze střech a vytahují je po pádu do hlubokých jam.



Pomoc je však vzájemná, neboť při některých zásazích hasičům pomáhají speciálně vycvičení pejsci.

Pejsci záchranáři společně s hasiči například dokážou vyhledat lidi zasypané v sutinách zřícených domů.

HASIČI NENECHAJÍ V NOUZI ANI ZVÍŘATA!



HASIČI ZACHRAŇUJÍ PŘED NEBEZPEČÍM TAKÉ ZVÍŘATA



Doplň a zapamatuj si!

Hasiči zachraňují také

Zvířata zachraňují například před a při

Zvířata se mohou dostat do nesnází. Když uvíznou v nějaké nebo spadnou do

Hasiči mají ale také vycvičené, kteří umí vyhledat lidi v zřícených domů.



HASIČI NENECHAJÍ V NOUZI ANI ZVÍŘATA!



HASIČI SPOLUPRACUJÍ I S OSTATNÍMI ZÁCHRANÁŘI



Hasiči, policisté a zdravotníci se často „potkávají“ například u zásahu při dopravní nehodě.

A právě tito záchranáři a k tomu ještě další, například vojáci, tvoří složky takzvaného integrovaného záchranného systému.

Spolupráce záchranářů je u dopravní nehody velmi důležitá. Policisté řídí dopravu, hasiči vyprošťují zraněné ze zdemolovaných aut, aby je mohli zdravotníci následně ošetřit a odvézt do nemocnice.



HASIČI, POLICISTÉ I ZDRAVOTNÍCI SPOLEČNĚ ZACHRAŇUJÍ MNOHO LIDSKÝCH ŽIVOTŮ

otoč a doplň

www.hzscr.cz

HASIČI SPOLUPRACUJÍ I S OSTATNÍMI ZÁCHRANÁŘI



Doplň a zapamatuj si!

Hasiči, policisté a zdravotníci tvoří integrovaný systém.

Hasiči při záchraně lidských životů často spolupracují s

a



HASIČI, POLICISTÉ I ZDRAVOTNÍCI SPOLEČNĚ ZACHRAŇUJÍ MNOHO LIDSKÝCH ŽIVOTŮ



ZAPAMATUJ SI!

Čísla tísňových linek:

Hasiči 150

Policie 158

Zdravotnická záchranná služba 155

Městská policie 156

Jednotné evropské číslo tísňového volání 112

Varovný signál „Všeobecná výstraha“ je vyhlášován tónem sirény, délka tónu trvá 140 vteřin, tón je kolísavý.



Základní hasicí přístroje máme vodní, pěnový, sněhový a práškový.

IZS je integrovaný záchranný systém.

Autonomní hlásič požáru nás doma včas upozorní na vzniklý požár.

Oheň smíme rozdělat nejméně 50 metrů od lesa.

Evakuace je opuštění nebo vyklizení nebezpečného prostoru.

Hasiči zachraňují lidské životy před požáry, při přírodních kalamitách i průmyslových haváriích.

Zkratka HZS ČR znamená Hasičský záchranný sbor České republiky.

ZAPAMATUJ SI!

Doplň a zapamatuj si!

Tísňové linky:

Hasiči

Policie

Zdravotnická záchranná služba

Městská policie

Jednotné evropské číslo tísňového volání

Varovný signál „Všeobecná výstraha“

je vyhlášen tónem sirény, délka tónu trvá

a tón je

Základní hasicí přístroje máme

..... a

IZS je integrovaný systém.

Autonomní požáru nás doma včas upozorní na vzniklý požár.

Oheň smíme rozdělat nejméně metrů od lesa.

Evakuace je opuštění nebo vyklizení

..... prostoru.

Hasiči zachraňují lidské životy před, při přírodních i průmyslových

Zkratka HZS ČR znamená

Nech si svoji práci zkontrolovat od dospělého.

Máš vše správně? Zasloužíš si diplom!



Videobanka
HZS ČR



Letáky
HZS ČR



Gratulujeme!






DIPLOM

PRO

.....
za prokázání znalostí o hasičích





Název • Hasiči tě v nouzi nenechají

Autor • Ing. Ivana Svitáková

Vydal • MV-generální ředitelství Hasičského záchranného sboru ČR, Kloknerova 26, 148 01 Praha 4

Grafická úprava a předtisková příprava • Lubomír Mašek

Tisk • Tiskárna Ministerstva vnitra, p.o., Bartůňkova 4, 149 01 Praha 4

Vydání • první

Rok vydání • 2013

Náklad • 5000 výtisků

ISBN • 978-80-86466-48-4

Publikace neprošla jazykovou úpravou





MINISTERSTVO VNITRA-GENERÁLNÍ ŘEDITELSTVÍ HASIČSKÉHO ZÁCHRANNÉHO SBORU ČESKÉ REPUBLIKY

www.hzscr.cz

MÁME RADI HASIČE