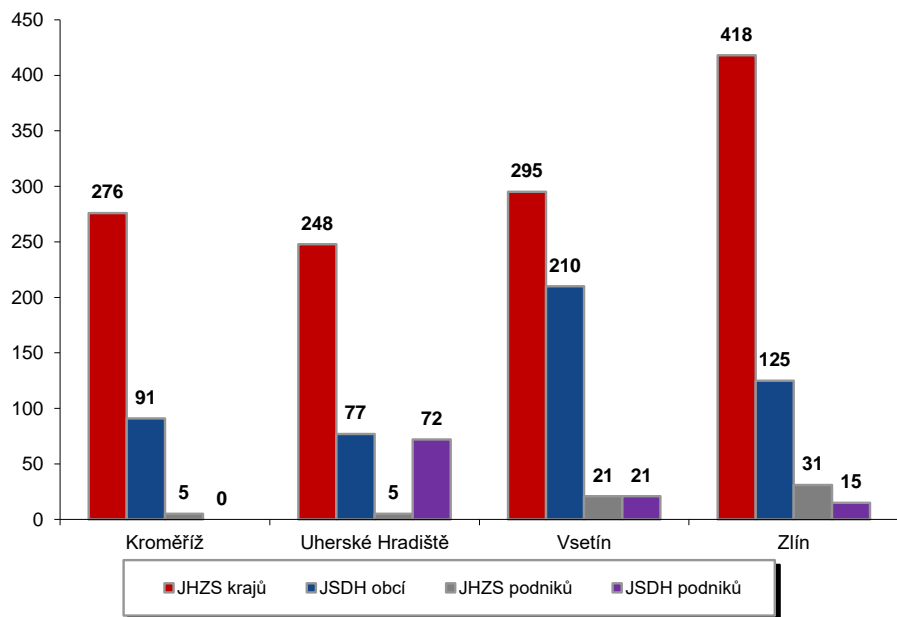


I. Základní statistické údaje o zásahové činnosti za I čtvrtletí 2024

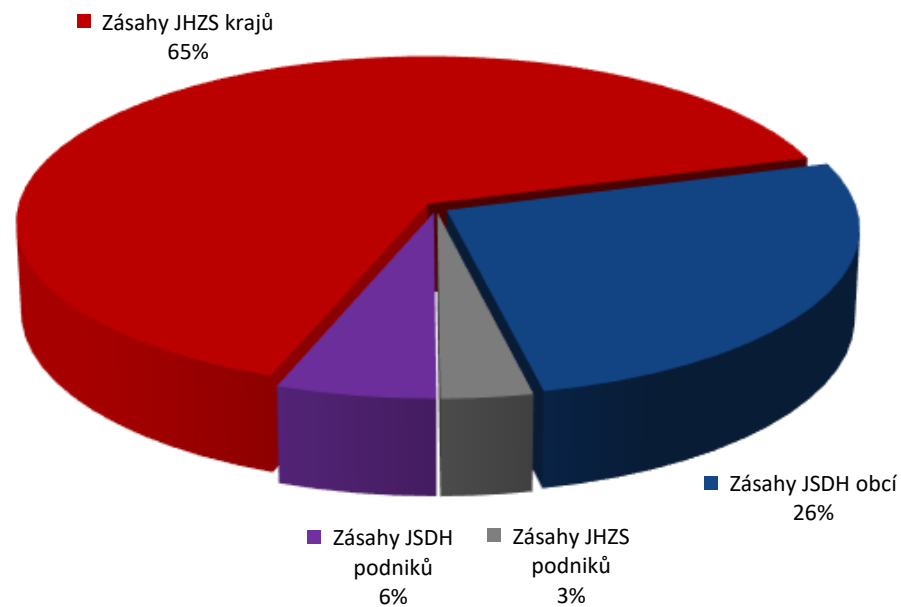
Tab. 1 Přehled počtu zásahů v okresech Zlínského kraje

Okres (kraj) / jednotka	ZÁSAHY													
	Celkem		JHZS krajů			JSDH obcí			JHZS podniků			JSDH podniků		
	Počet	Podíl %	Počet	Podíl %	% z celk.	Počet	Podíl %	% z celk.	Počet	Podíl %	% z celk.	Počet	Podíl %	% z celk.
Kroměříž	372	19,48	276	22,31	74,19	91	18,09	24,46	5	8,06	1,34	0	0,00	0,00
Uherské Hradiště	402	21,05	248	20,05	61,69	77	15,31	19,15	5	8,06	1,24	72	66,67	17,91
Vsetín	547	28,64	295	23,85	53,93	210	41,75	38,39	21	33,87	3,84	21	19,44	3,84
Zlín	589	30,84	418	33,79	70,97	125	24,85	21,22	31	50,00	5,26	15	13,89	2,55
Zlínský kraj	1 910	100	1 237	100	64,76	503	100	26,34	62	100	3,25	108	100	5,65

Porovnání počtu zásahů v okresech Zlínského kraje



Procentuální podíl počtu zásahů v okresech Zlínského kraje

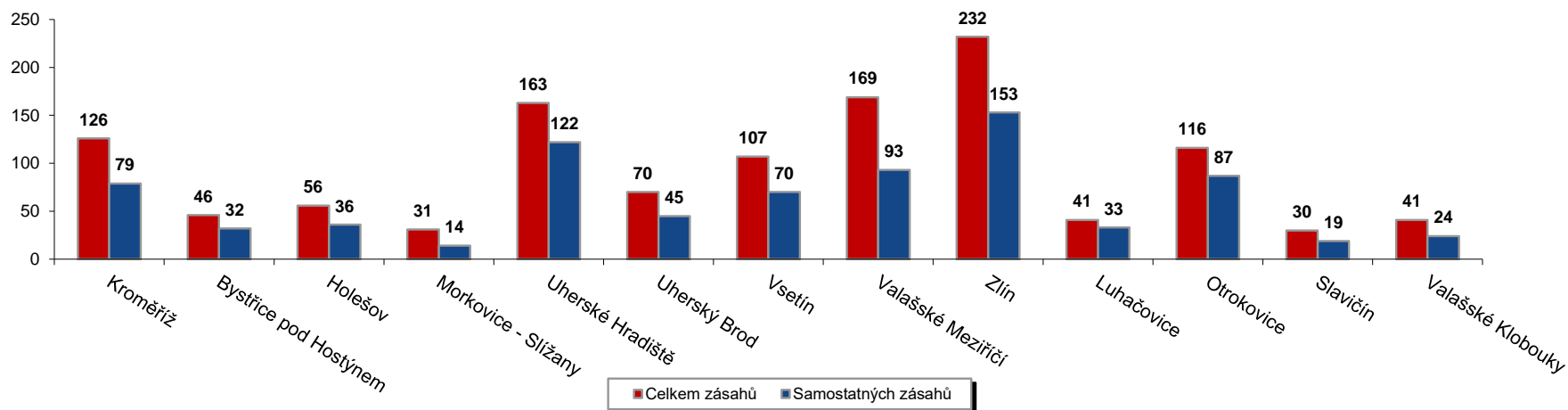


II. Zásahová činnost jednotek HZZ Zlínského kraje za I čtvrtletí 2024

Tab. 2 Přehled počtu zásahů JPO I HZZ ZLK podle stanic

Jednotka	Číslo jednotky	Celkem zásahů		Samostatných zásahů	
		počet	podíl %	počet	podíl %
Kroměříž	721010	126	10,26	79	9,79
Bystřice pod Hostýnem	721011	46	3,75	32	3,97
Holešov	721012	56	4,56	36	4,46
Morkovice - Slížany	721013	31	2,52	14	1,73
Uherské Hradiště	722010	163	13,27	122	15,12
Uherský Brod	722012	70	5,70	45	5,58
Vsetín	723010	107	8,71	70	8,67
Valašské Meziříčí	723011	169	13,76	93	11,52
Zlín	724010	232	18,89	153	18,96
Luhačovice	724013	41	3,34	33	4,09
Otrokovice	724014	116	9,45	87	10,78
Slavičín	724012	30	2,44	19	2,35
Valašské Klobouky	724011	41	3,34	24	2,97
Celkem	13 jednotek	1 228	100,00	807	100,00

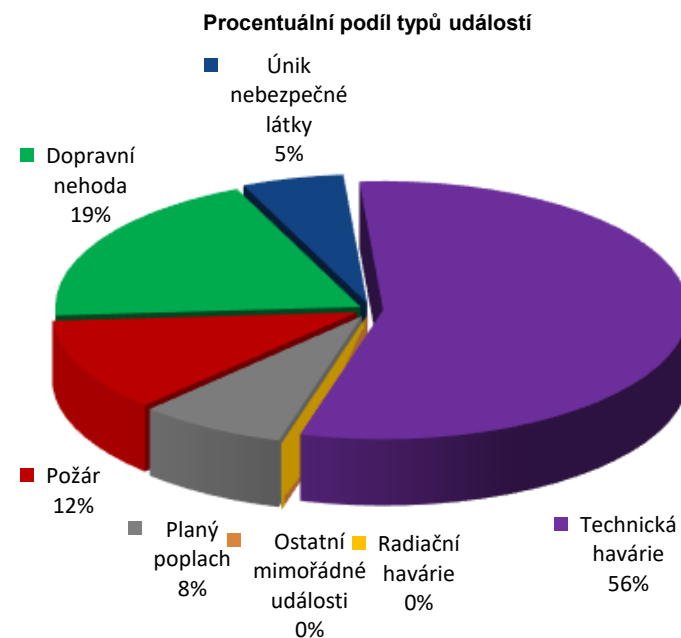
Přehled počtu zásahů JPO I HZZ ZLK podle stanic



III. Základní statistické údaje o událostech za I čtvrtletí 2024

Tab. 3 Přehled počtu událostí v okresech Zlínského kraje

Typ události / okres (kraj)	KM	UH	VS	ZL	Zlínský
12 - P - s účastí jednotky PO	29	27	45	49	150
19 - P - bez účasti jednotky PO	1	0	2	1	4
Požár (P)	30	27	47	50	154
21 - DN - silniční	56	51	50	79	236
22 - DN - silniční hromadná	0	1	0	4	5
23 - DN - železniční (včetně metra)	1	2	2	2	7
24 - DN - letecká	0	0	0	0	0
25 - DN - ostatní	0	2	2	3	7
Dopravní nehoda (DN)	57	56	54	88	255
41 - UNL - únik plynu/aerosolu	8	6	5	6	25
42 - UNL - únik kapaliny (mimo ropných produktů)	0	0	1	3	4
43 - UNL - únik ropných produktů	11	5	16	8	40
44 - UNL - únik pevné látky	1	0	1	0	2
45 - UNL - ostatní (včetně jiné než chemické)	0	0	0	0	0
Únik nebezpečné chemické látky (UNL)	20	11	23	17	71
51 - TH - technická havárie	0	0	0	0	0
52 - TH - technická pomoc	133	123	165	195	616
53 - TH - technologická pomoc	0	0	0	0	0
54 - TH - ostatní pomoc	11	16	40	48	115
Technická havárie (TH)	144	139	205	243	731
61 - Radiační havárie a nehoda (RH)	0	0	0	0	0
71 - Ostatní mimořádné události (OMU)	0	0	0	0	0
81 - Planý poplach (PP)	10	17	29	47	103
Události celkem	261	250	358	445	1 314



IV. Základní statistické údaje o událostech za I čtvrtletí 2024

Tab. 4 Přehled počtu událostí podle měsíců ve Zlínském kraji

Měsíc / typ události	I	II	III	IV	V	VI	VII	VIII	IX	X	XI	XII
Požáry*	55	37	62	0	0	0	0	0	0	0	0	0
Dopravní nehody*	86	69	100	0	0	0	0	0	0	0	0	0
Úniky nebezpečné látky*	21	23	27	0	0	0	0	0	0	0	0	0
Technické havárie*	257	161	313	0	0	0	0	0	0	0	0	0
Ostatní mimořádné události*	37	38	28	0	0	0	0	0	0	0	0	0
Události celkem	456	328	530	0	0	0	0	0	0	0	0	0

*poznámka:

požáry: požáry s účastí jednotky PO, požáry bez účasti jednotky PO

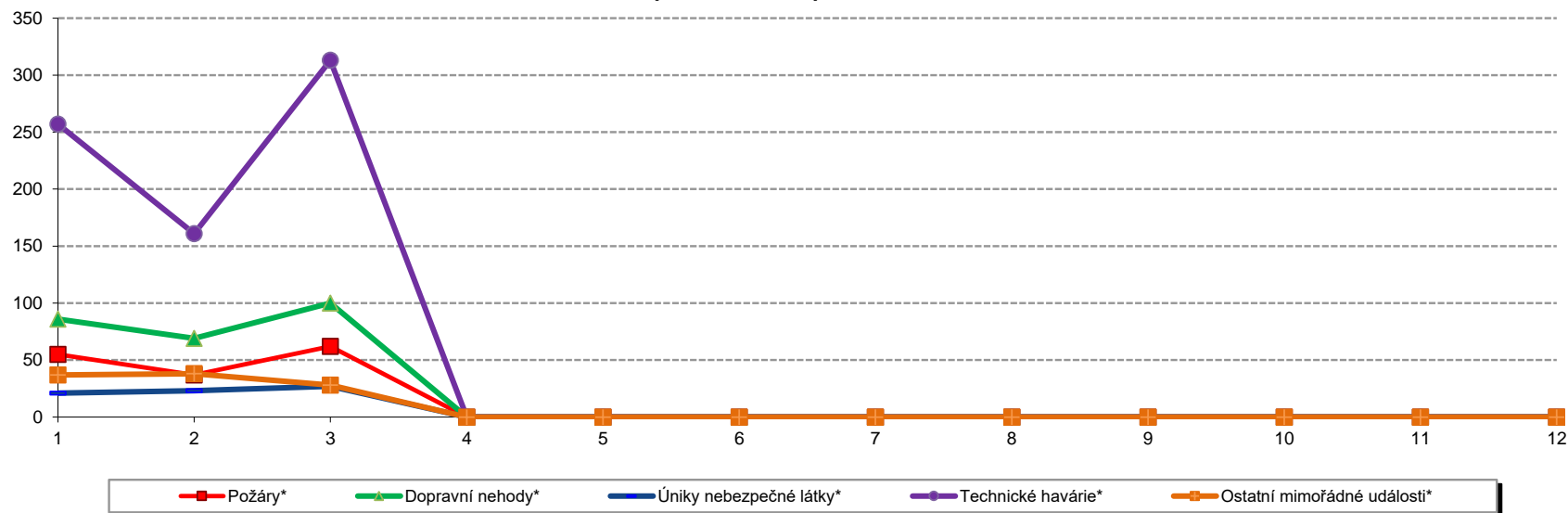
dopravní nehody: silniční, silniční hromadná, železniční vč. metra, letecká, ostatní

úniky nebezpečných látek: plynu, aerosolu, kapaliny, ropných produktů, pevných látek, ostatní

technické havárie: technické havárie, technická pomoc, technologická pomoc, ostatní, povodeň, záplava, déšť, sníh, námrazy, větrná smršť, sesuv půdy, ostatní

ostatní mimořádné události: radiační havárie a nehody, ostatní MU, planý poplach

Přehled počtu událostí podle měsíců

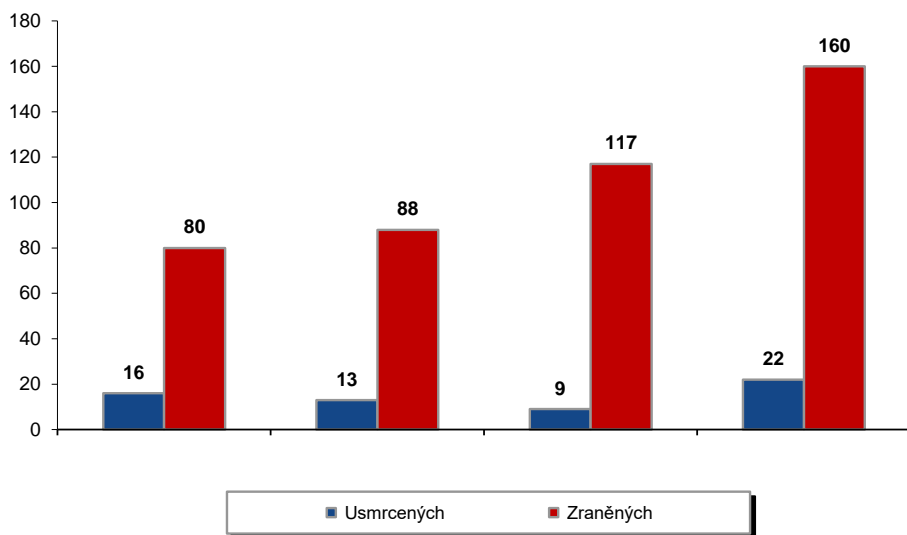


V. Následky mimořádných událostí - usmrcení, zranění, evakuování a zachránění za I čtvrtletí 2024

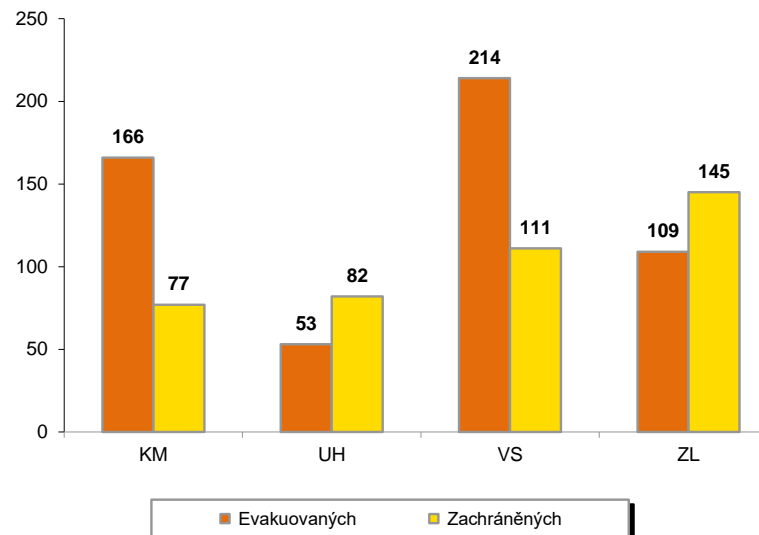
Tab. 5 Souhrn usmrcených, zraněných, evakuovaných a zachráněných osob při událostech v okresech Zlínského kraje

Kategorie / okres (kraj)	KM	UH	VS	ZL	Zlínský
Usmrcených	16	13	9	22	60
osob	16	13	9	22	60
hasičů JHZS	0	0	0	0	0
hasičů JSDH	0	0	0	0	0
Zraněných	81	89	119	161	450
osob	80	88	117	160	445
hasičů JHZS	1	1	2	0	4
hasičů JSDH	0	0	0	1	1
Evakuovaných	166	53	214	109	542
osob	166	53	214	109	542
Zachráněných	77	82	111	145	415
osob	77	82	111	145	415

Přehled počtu usmrcených a zraněných osob při událostech v okresech Zlínského kraje



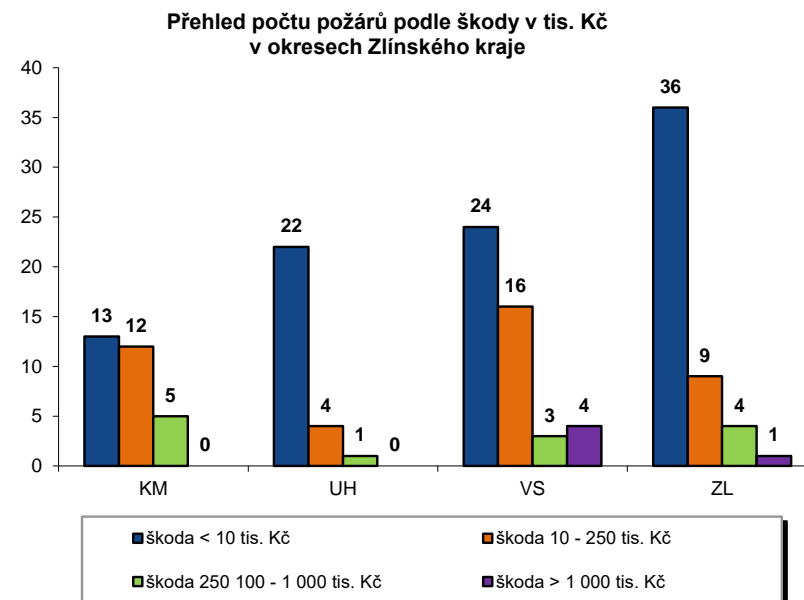
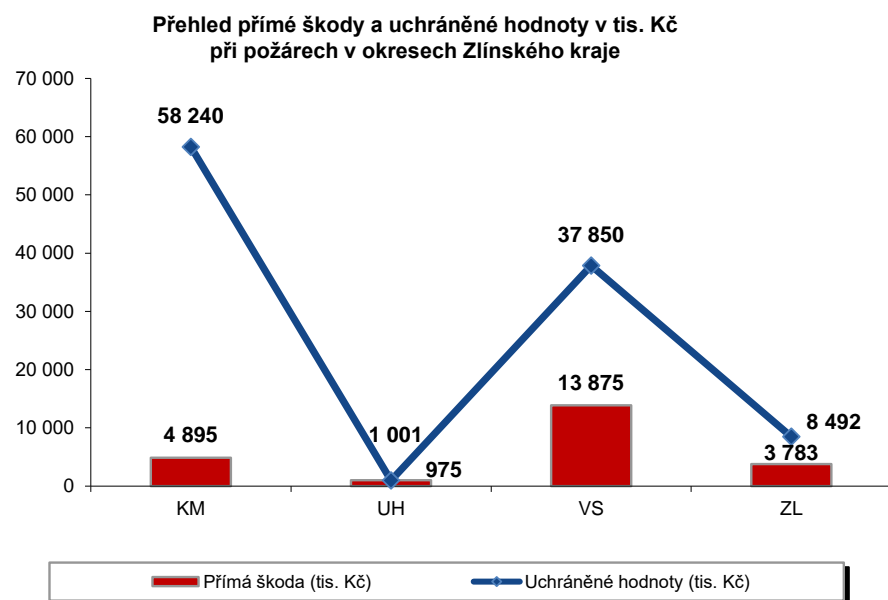
Přehled počtu evakuovaných a zachráněných osob při událostech v okresech Zlínského kraje



VI. Základní statistické údaje o událostech typu požár za I čtvrtletí 2024

Tab. 6 Základní údaje o požárech

Údaje o požárech / okres (kraj)	KM	UH	VS	ZL	Zlínský
škoda < 10 tis. Kč	13	22	24	36	95
škoda 10 - 250 tis. Kč	12	4	16	9	41
škoda 250 100 - 1 000 tis. Kč	5	1	3	4	13
škoda > 1 000 tis. Kč	0	0	4	1	5
Počet požárů	30	27	47	50	154
Přímá škoda (tis. Kč)	4 895	1 001	13 875	3 783	23 554
Uchráněné hodnoty (tis. Kč)	58 240	975	37 850	8 492	105 557
Usmrceno osob	1	0	0	0	1
Zraněno osob	4	4	3	6	17
Evakuováno osob	154	0	94	20	268
Zachráněno osob	4	1	4	5	14



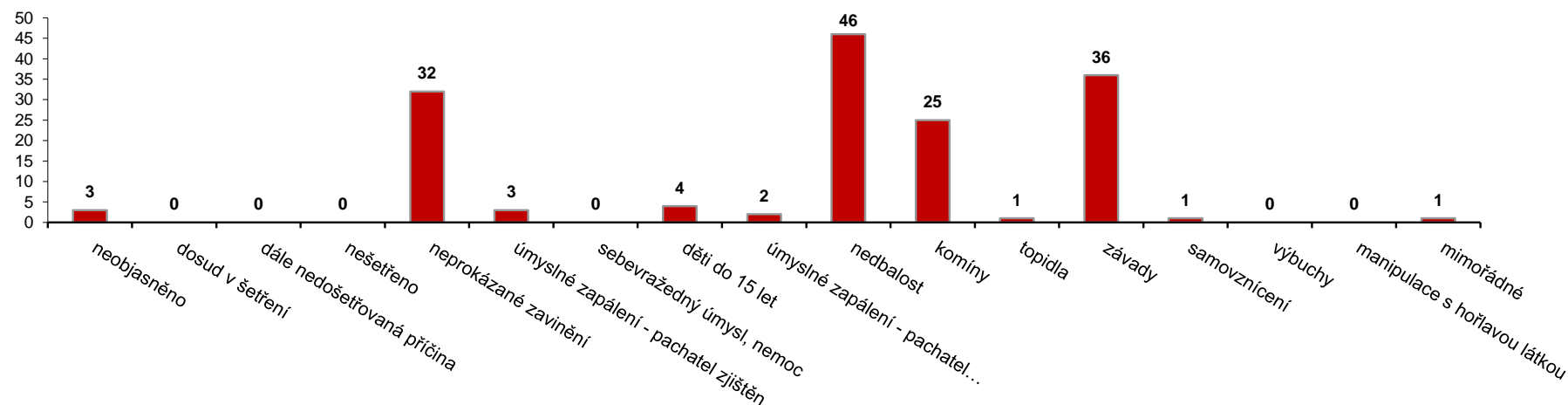
VII. Požáry podle příčiny a činnosti při vzniku za I čtvrtletí 2024

Tab. 7 Požáry podle příčiny a činnosti při vzniku v okresech Zlínského kraje

Kategorie / okres (kraj)	KM	UH	VS	ZL	Zlínský
neobjasněno	0	0	2	1	3
dosud v šetření	0	0	0	0	0
dále nedošetřovaná příčina nešetřeno	0	0	0	0	0
neprokázané zavinění	5	6	9	12	32
úmyslné zapálení - pachatel zjištěn	1	2	0	0	3
sebevražedný úmysl, nemoc	0	0	0	0	0
děti do 15 let	1	1	2	0	4
úmyslné zapálení - pachatel nezjištěn	1	0	0	1	2
nedbalost	7	11	14	14	46
komíny	3	3	10	9	25
topidla	0	0	1	0	1
závady	10	4	9	13	36
samovznícení	1	0	0	0	1
výbuchy	0	0	0	0	0
manipulace s hořlavou látkou	0	0	0	0	0
mimořádné	1	0	0	0	1
Celkem	30	27	47	50	154

pozn. Nedošetřované požáry - Jedná se o požáry se základní evidencí, například požáry přírodních porostů, odpadů, demolic a vraků vozidel, kdy nedošlo ke vzniku škody a rozšíření požáru.

Požáry podle příčiny a činnosti při vzniku ve Zlínském kraji



VIII. Základní statistické údaje o spolupráci u událostí za I čtvrtletí 2024

Tab. 8 Přehled spolupráce u událostí ve Zlínském kraji

Typ události / spolupráce	Požáry*	Dopravní nehody*	Únik nebezpečné látky*	Technické havárie*	Ostatní MU*	Celkem
Policie ČR	106	235	37	265	19	662
Zdravotnická záchranná služba	13	161	8	271	1	454
Armáda ČR - roty	0	0	0	0	0	0
Armáda ČR - jiné	0	0	0	0	0	0
Obecní policie	4	6	9	39	2	60
Hygienická služba	0	0	0	0	0	0
Báňská záchranná služba	0	0	0	0	0	0
Občanská sdružení v IZS	0	0	0	0	0	0
Pohotovostní služba elektro rozvodných závodů	3	1	0	5	0	9
Plynárenská pohotovostní služba	0	3	12	2	0	17
Vodárenská pohotovostní služba	0	0	2	2	0	4
Teplárenská pohotovostní služba	0	0	0	0	0	0
Státní úřad pro jadernou bezpečnost	0	0	0	0	0	0
Ústřední orgány státní správy	0	0	0	0	0	0
Firmy sdružené pod TRINS	0	0	0	0	0	0
Samospráva	4	0	3	9	1	17
Územní orgány státní správy	0	1	0	0	0	1
Podniky, firmy	9	10	2	4	5	30
Místní služby	0	4	0	11	2	17
Orgány životního prostředí (ČIŽP atd.)	1	1	4	0	0	6
Správce komunikace	0	4	2	3	0	9
Veterinární správa	0	0	0	0	0	0
Ostatní subjekty (název)	0	0	0	0	0	0

*poznámka:

požáry: požáry s účastí jednotky PO, požáry bez účasti jednotky PO

dopravní nehody: silniční, silniční hromadná, železniční vč. metra, letecká, ostatní

úniky nebezpečných látek: plyn, aerosolu, kapaliny, ropných produktů, pevných látek, ostatní

technické havárie: technické havárie, technická pomoc, technologická pomoc, ostatní, povodeň, záplava, déšť, sníh, námrazy, větrná smršť, sesuv půdy, ostatní

ostatní mimořádné události: radiační havárie a nehody, ostatní MU, planý poplach