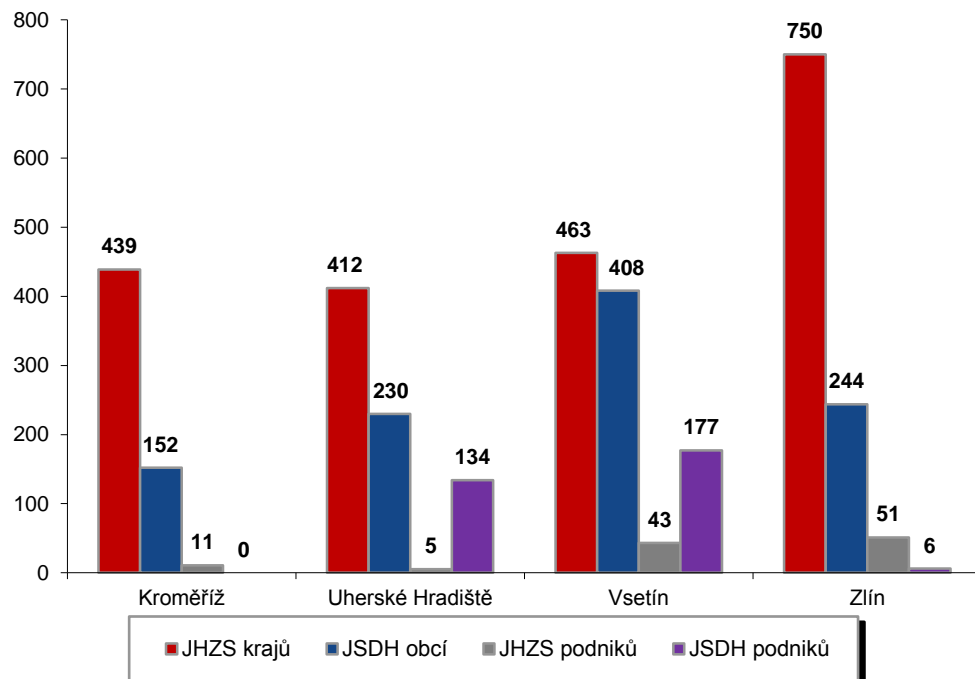


I. Základní statistické údaje o zásahové činnosti za I. pololetí 2018

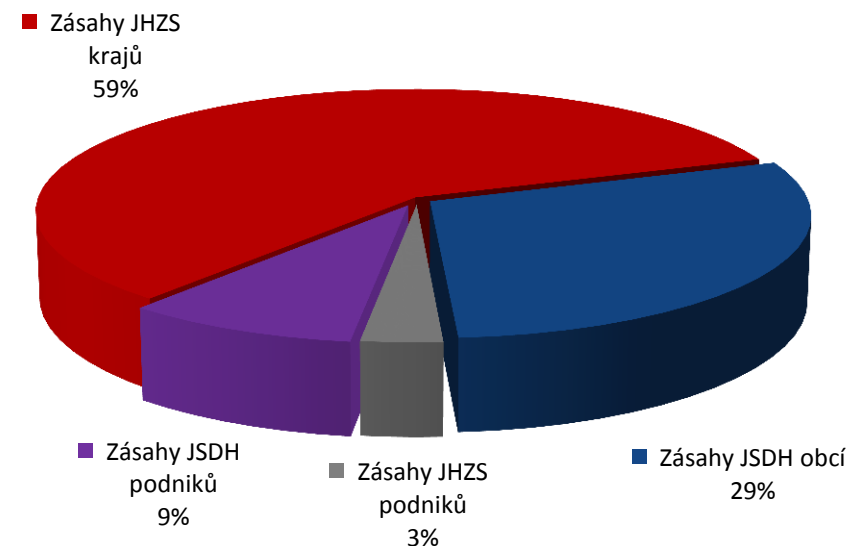
Tab. 1 Přehled počtu zásahů v okresech Zlínského kraje

Okres (kraj) / jednotka	ZÁSAHY													
	Celkem		JHZS krajů			JSDH obcí			JHZS podniků			JSDH podniků		
	Počet	Podíl %	Počet	Podíl %	% z celk.	Počet	Podíl %	% z celk.	Počet	Podíl %	% z celk.	Počet	Podíl %	% z celk.
Kroměříž	602	17,08	439	21,27	72,92	152	14,70	25,25	11	10,00	1,83	0	0,00	0,00
Uherské Hradiště	781	22,16	412	19,96	52,75	230	22,24	29,45	5	4,55	0,64	134	42,27	17,16
Vsetín	1 091	30,95	463	22,43	42,44	408	39,46	37,40	43	39,09	3,94	177	55,84	16,22
Zlín	1 051	29,82	750	36,34	71,36	244	23,60	23,22	51	46,36	4,85	6	1,89	0,57
Zlínský kraj	3 525	100	2 064	100	58,55	1 034	100	29,33	110	100	3,12	317	100	8,99

Porovnání počtu zásahů v okresech Zlínského kraje



Procentuální podíl počtu zásahů v okresech Zlínského kraje

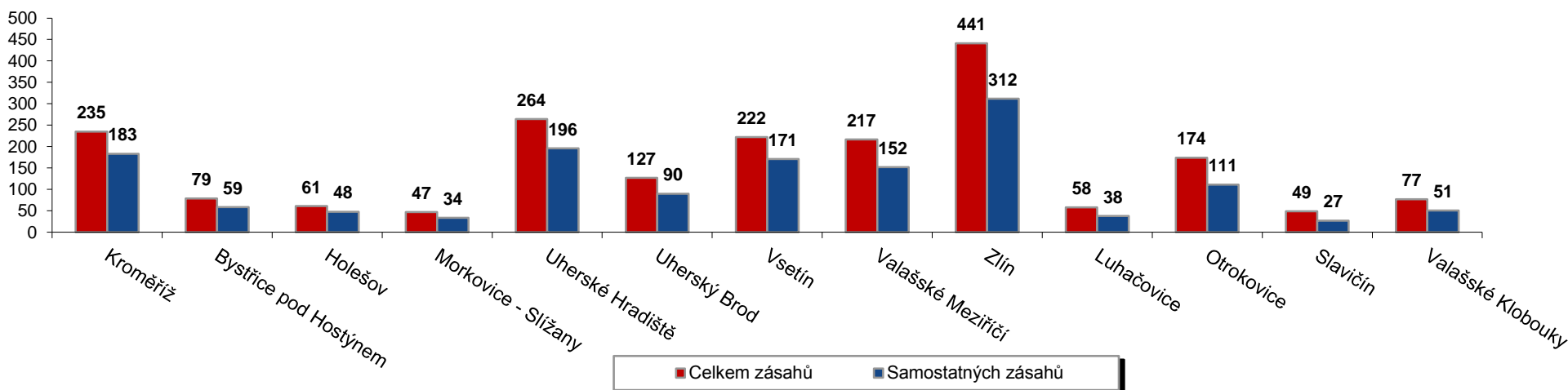


II. Zásahová činnost jednotek HZS Zlínského kraje za I. pololetí 2018

Tab. 2 Přehled počtu zásahů JPO I HZS ZLK podle stanic

Jednotka	Číslo jednotky	Celkem zásahů		Samostatných zásahů	
		počet	podíl %	počet	podíl %
Kroměříž	721010	235	11,46	183	12,43
Bystřice pod Hostýnem	721011	79	3,85	59	4,01
Holešov	721012	61	2,97	48	3,26
Morkovice - Slížany	721013	47	2,29	34	2,31
Uherské Hradiště	722010	264	12,87	196	13,32
Uherský Brod	722012	127	6,19	90	6,11
Vsetín	723010	222	10,82	171	11,62
Valašské Meziříčí	723011	217	10,58	152	10,33
Zlín	724010	441	21,50	312	21,20
Luhačovice	724013	58	2,83	38	2,58
Otrokovice	724014	174	8,48	111	7,54
Slavičín	724012	49	2,39	27	1,83
Valašské Klobouky	724011	77	3,75	51	3,46
Celkem	13 jednotek	2 051	100,00	1 472	100,00

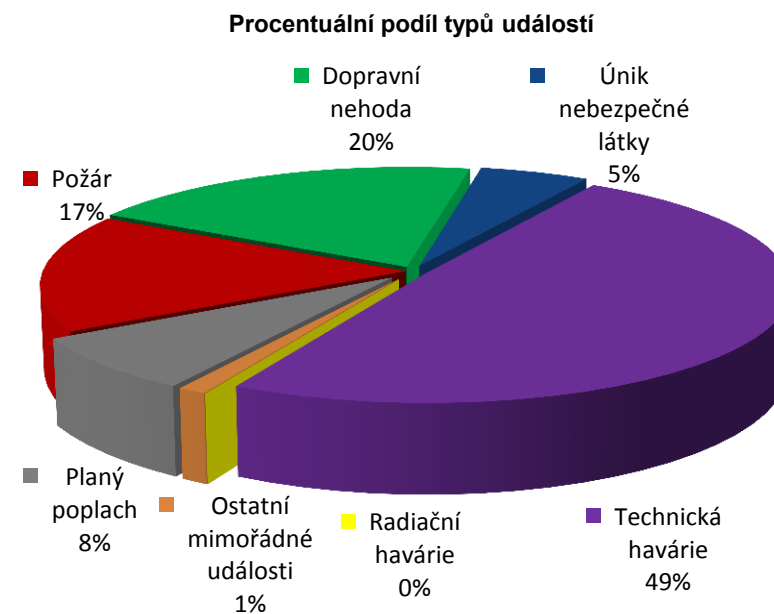
Přehled počtu zásahů JPO I HZS ZLK podle stanic



III. Základní statistické údaje o událostech za I. pololetí 2018

Tab. 3 Přehled počtu událostí v okresech Zlínského kraje

Typ události / okres (kraj)	KM	UH	VS	ZL	Zlínský
12 - P - s účastí jednotky PO	72	66	119	128	385
19 - P - bez účasti jednotky PO	0	0	4	2	6
Požár (P)	72	66	123	130	391
21 - DN - silniční	86	103	111	150	450
22 - DN - silniční hromadná	0	0	0	2	2
23 - DN - železniční (včetně metra)	1	1	2	9	13
24 - DN - letecká	0	0	0	0	0
25 - DN - ostatní	2	3	2	0	7
Dopravní nehoda (DN)	89	107	115	161	472
41 - UNL - únik plynu/aerosolu	6	9	5	13	33
42 - UNL - únik kapaliny (mimo ropných produktů)	0	2	2	1	5
43 - UNL - únik ropných produktů	16	15	25	32	88
44 - UNL - únik pevné látky	0	0	0	0	0
45 - UNL - ostatní (včetně jiné než chemické)	0	0	2	2	4
Únik nebezpečné chemické látky (UNL)	22	26	34	48	130
51 - TH - technická havárie	0	0	0	0	0
52 - TH - technická pomoc	209	183	288	269	949
53 - TH - technologická pomoc	0	0	0	0	0
54 - TH - ostatní pomoc	32	37	81	65	215
Technická havárie (TH)	241	220	369	334	1 164
61 - Radiační havárie a nehoda (RH)	0	0	0	0	0
71 - Ostatní mimořádné události (OMU)	0	0	0	27	27
81 - Planý poplach (PP)	32	39	39	74	184
Události celkem	456	458	680	774	2 368



IV. Základní statistické údaje o událostech za I. pololetí 2018

Tab. 4 Přehled počtu událostí podle měsíců ve Zlínském kraji

Měsíc / typ události	I	II	III	IV	V	VI	VII	VIII	IX	X	XI	XII
Požáry*	57	59	70	79	74	52	0	0	0	0	0	0
Dopravní nehody*	81	70	67	84	78	92	0	0	0	0	0	0
Úniky nebezpečné látky*	14	11	26	28	27	24	0	0	0	0	0	0
Technické havárie*	142	111	223	209	191	288	0	0	0	0	0	0
Ostatní mimořádné události*	29	30	26	40	41	45	0	0	0	0	0	0
Události celkem	323	281	412	440	411	501	0	0	0	0	0	0

*poznámka:

požáry: požáry s účastí jednotky PO, požáry bez účasti jednotky PO

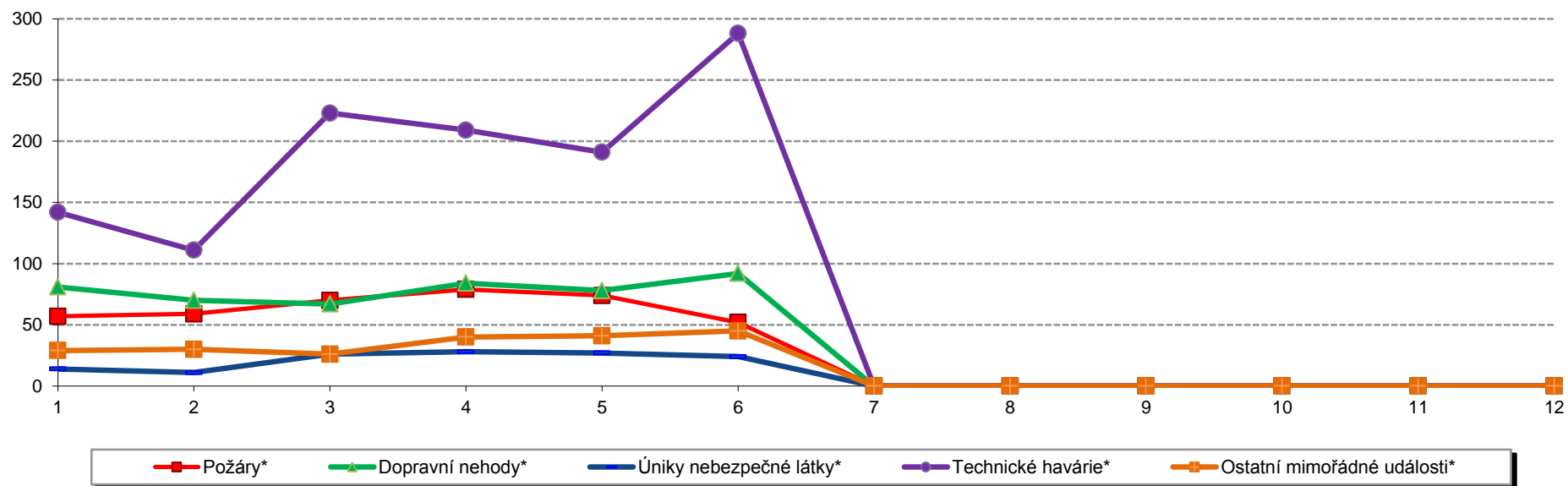
dopravní nehody: silniční, silniční hromadná, železniční vč. metra, letecká, ostatní

úniky nebezpečných látek: plynu, aerosolu, kapaliny, ropných produktů, pevných látek, ostatní

technické havárie: technické havárie, technická pomoc, technologická pomoc, ostatní, povodeň, záplava, déšť, sníh, námrazy, větrná smršť, sesuv půdy, ostatní

ostatní mimořádné události: radiační havárie a nehody, ostatní MU, planý poplach

Přehled počtu událostí podle měsíců

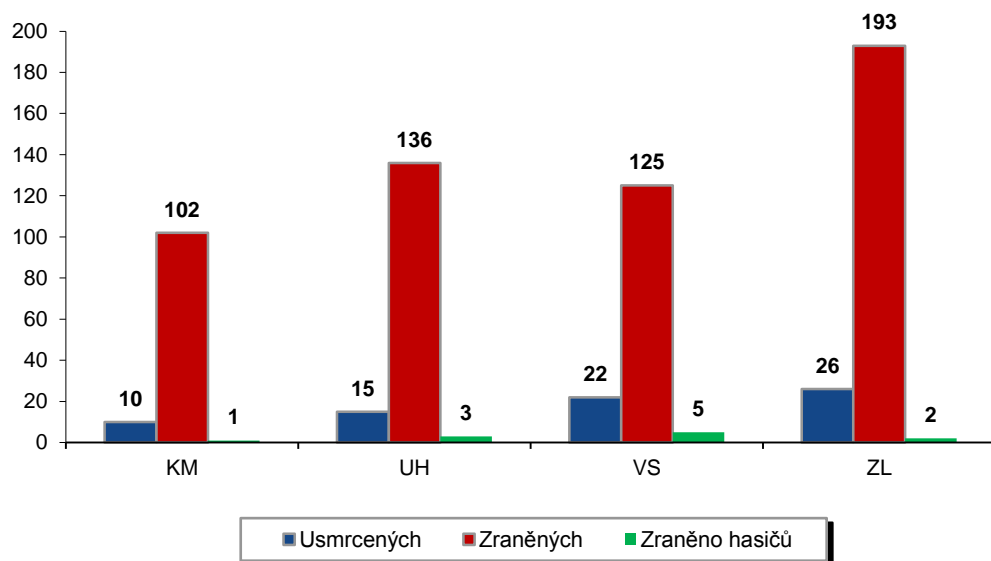


V. Následky mimořádných událostí - usmrcení, zranění, evakuovaní a zachránění za I. pololetí 2018

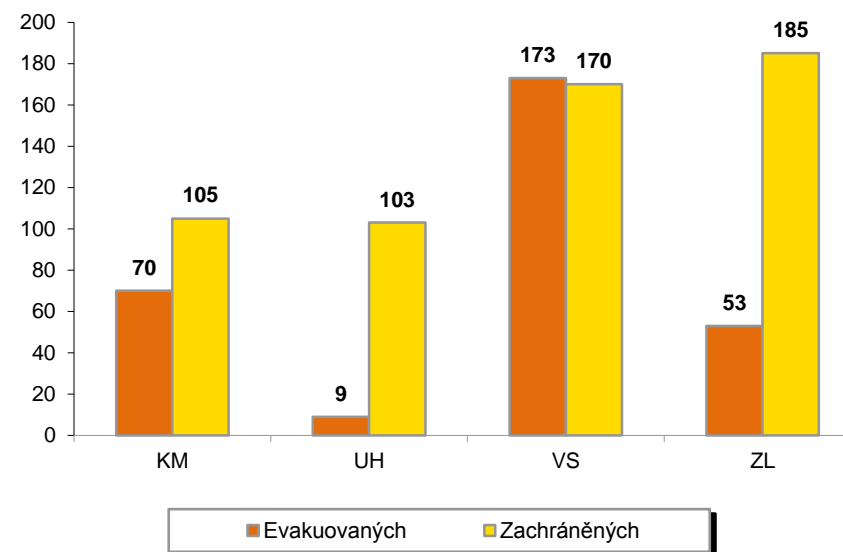
Tab. 5 Souhrn usmrcených, zraněných, evakuovaných a zachráněných osob při událostech v okresech Zlínského kraje

Kategorie / okres (kraj)	KM	UH	VS	ZL	Zlínský
Usmrcených	10	15	22	26	73
osob	10	15	22	26	73
hasičů JHZS	0	0	0	0	0
hasičů JSDH	0	0	0	0	0
Zraněných	103	139	130	195	567
osob	102	136	125	193	556
hasičů JHZS	0	3	3	1	7
hasičů JSDH	1	0	2	1	4
Evakuovaných	70	9	173	53	305
osob	70	9	173	53	305
Zachráněných	105	103	170	185	563
osob	105	103	170	185	563

Přehled počtu usmrcených a zraněných osob při událostech v okresech Zlínského kraje



Přehled počtu evakuovaných a zachráněných osob při událostech v okresech Zlínského kraje

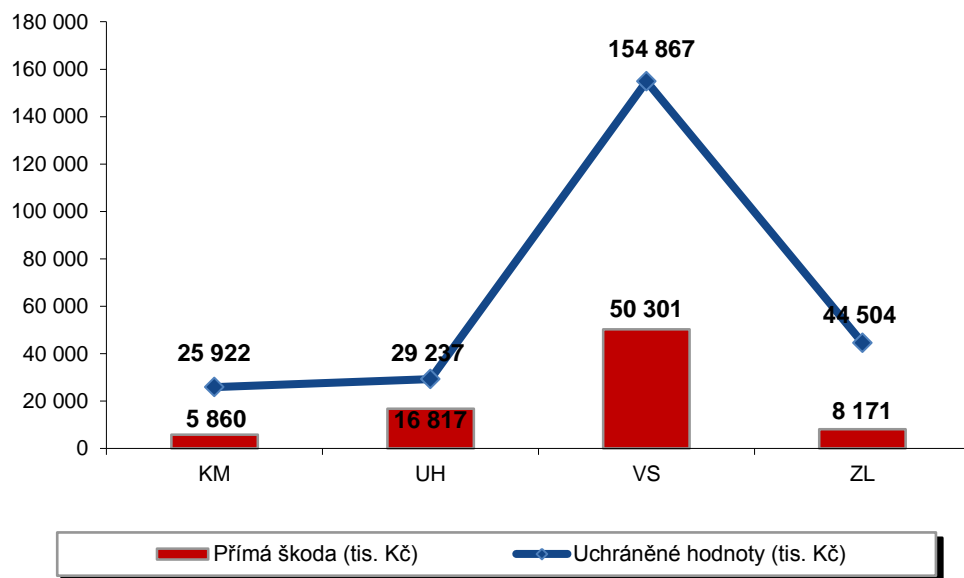


VI. Základní statistické údaje o událostech typu požár za I. pololetí 2018

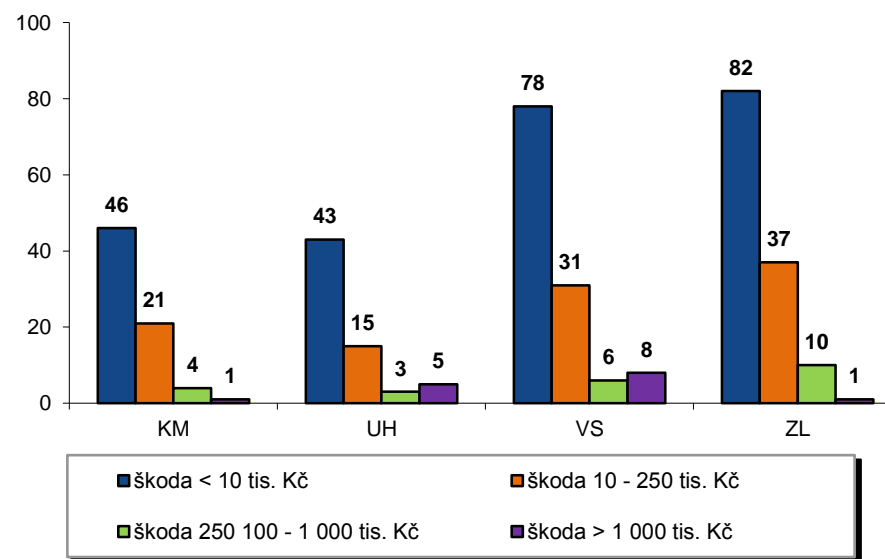
Tab. 6 Základní údaje o požárech

Údaje o požárech / okres (kraj)	KM	UH	VS	ZL	Zlínský
škoda < 10 tis. Kč	46	43	78	82	249
škoda 10 - 250 tis. Kč	21	15	31	37	104
škoda 250 100 - 1 000 tis. Kč	4	3	6	10	23
škoda > 1 000 tis. Kč	1	5	8	1	15
Počet požárů	72	66	123	130	391
Přímá škoda (tis. Kč)	5 860	16 817	50 301	8 171	81 148
Uchráněné hodnoty (tis. Kč)	25 922	29 237	154 867	44 504	254 530
Usmrceno osob	0	1	1	1	3
Zraněno osob	3	12	9	18	42
Evakuováno osob	70	8	166	53	297
Zachráněno osob	3	4	1	26	34

Přehled přímé škody a uchráněné hodnoty v tis. Kč při požárech v okresech Zlínského kraje



Přehled počtu požárů podle škody v tis. Kč v okresech Zlínského kraje



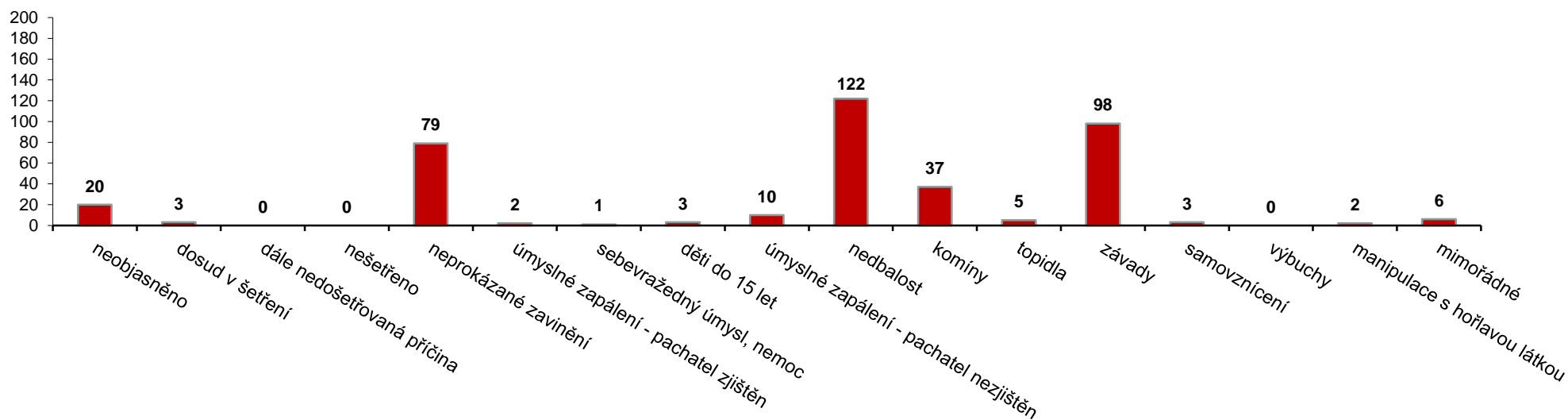
VII. Požáry podle příčiny a činnosti při vzniku za I. pololetí 2018

Tab. 7 Požáry podle příčiny a činnosti při vzniku v okresech Zlínského kraje

Kategorie / okres (kraj)	KM	UH	VS	ZL	Zlínský
neobjasněno	1	6	6	7	20
dosud v šetření	0	0	3	0	3
dále nedošetřovaná příčina	0	0	0	0	0
nešetřeno	0	0	0	0	0
neprokázané zavinění	4	14	34	27	79
úmyslné zapálení - pachatel zjištěn	1	0	0	1	2
sebevražedný úmysl, nemoc	0	1	0	0	1
děti do 15 let	2	0	0	1	3
úmyslné zapálení - pachatel nezjištěn	0	1	3	6	10
nedbalost	36	18	30	38	122
komíny	3	5	15	14	37
topidla	1	1	0	3	5
závady	23	17	28	30	98
samovznícení	0	1	2	0	3
výbuchy	0	0	0	0	0
manipulace s hořlavou látkou	0	1	1	0	2
mimořádné	1	1	1	3	6
Celkem	72	66	123	130	391

pozn. Nedošetřované požáry - Jedná se o požáry se základní evidencí, například požáry přírodních porostů, odpadů, demolic a vraků vozidel, kdy nedošlo ke vzniku škody a rozšíření požáru.

Požáry podle příčiny a činnosti při vzniku ve Zlínském kraji



VIII. Základní statistické údaje o spolupráci u událostí za I. pololetí 2018

Tab. 8 Přehled spolupráce u událostí ve Zlínském kraji

Typ události / spolupráce	Požáry*	Dopravní nehody*	Únik nebezpečné látky	Technické havárie*	Ostatní MU*	Celkem
Policie ČR	309	467	66	501	67	1410
Zdravotnická záchranná služba	35	280	5	324	8	652
Armáda ČR - vojenské záchranné útvary	0	0	0	0	0	0
Armáda ČR - jiné	0	0	0	0	0	0
Obecní policie	33	21	15	91	4	164
Hygienická služba	0	0	0	0	4	4
Báňská záchranná služba	0	0	0	0	0	0
Občanská sdružení v IZS	0	0	0	0	0	0
Pohotovostní služba elektro rozvodných závodů	14	3	0	19	0	36
Plynárenská pohotovostní služba	1	3	18	7	1	30
Vodárenská pohotovostní služba	9	0	0	19	0	28
Teplárenská pohotovostní služba	0	0	0	1	0	1
Státní úřad pro jadernou bezpečnost	0	0	0	1	0	1
Ostatní ústřední orgány státní správy	1	1	0	1	0	3
Firmy sdružené pod TRINS	0	0	0	0	0	0
Obecní zastupitelstvo	7	1	1	13	0	22
Ostatní územní orgány státní správy	0	0	0	1	0	1
Podniky, firmy	5	8	0	4	2	19
Místní služby	3	1	1	5	2	12
Česká inspekce životního prostředí	0	4	7	5	0	16
Ostatní subjekty (název)	0	0	0	0	0	0

*poznámka:

požáry: požáry s účastí jednotky PO, požáry bez účasti jednotky PO

dopravní nehody: silniční, silniční hromadná, železniční vč. metra, letecká, ostatní

úniky nebezpečných látek: plynu, aerosolu, kapaliny, ropných produktů, pevných látek, ostatní

technické havárie: technické havárie, technická pomoc, technologická pomoc, ostatní, povodeň, záplava, déšť, sníh, námrazy, větrná smršť, sesuv půdy, ostatní

ostatní mimořádné události: radiační havárie a nehody, ostatní MU, planý poplach