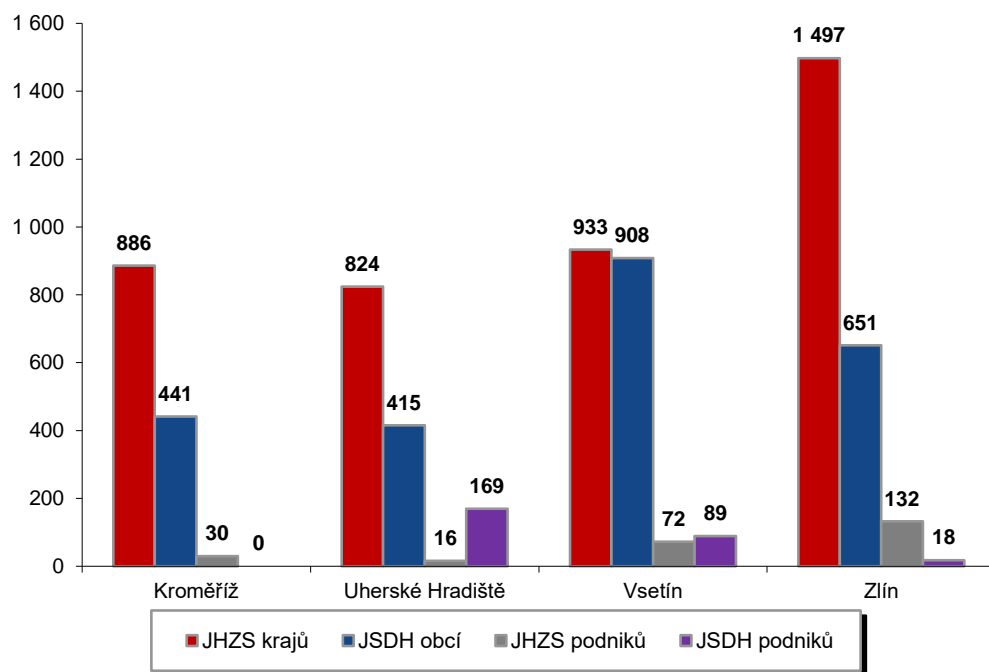


I. Základní statistické údaje o zásahové činnosti za III čtvrtletí 2023

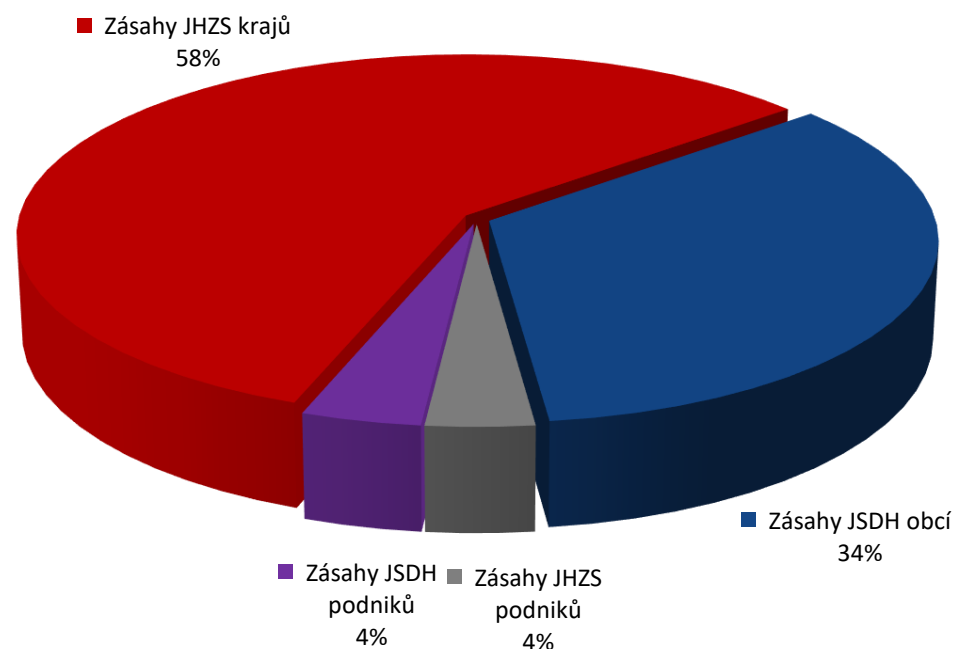
Tab. 1 Přehled počtu zásahů v okresech Zlínského kraje

Okres (kraj) / jednotka	ZÁSAHY													
	Celkem		JHZS krajů			JSDH obcí			JHZS podniků			JSDH podniků		
	Počet	Podíl %	Počet	Podíl %	% z celk.	Počet	Podíl %	% z celk.	Počet	Podíl %	% z celk.	Počet	Podíl %	% z celk.
Kroměříž	1 357	19,16	886	21,40	65,29	441	18,26	32,50	30	12,00	2,21	0	0,00	0,00
Uherské Hradiště	1 424	20,11	824	19,90	57,87	415	17,18	29,14	16	6,40	1,12	169	61,23	11,87
Vsetín	2 002	28,27	933	22,54	46,60	908	37,60	45,35	72	28,80	3,60	89	32,25	4,45
Zlín	2 298	32,45	1 497	36,16	65,14	651	26,96	28,33	132	52,80	5,74	18	6,52	0,78
Zlínský kraj	7 081	100	4 140	100	58,47	2 415	100	34,11	250	100	3,53	276	100	3,90

Porovnání počtu zásahů v okresech Zlínského kraje



Procentuální podíl počtu zásahů v okresech Zlínského kraje

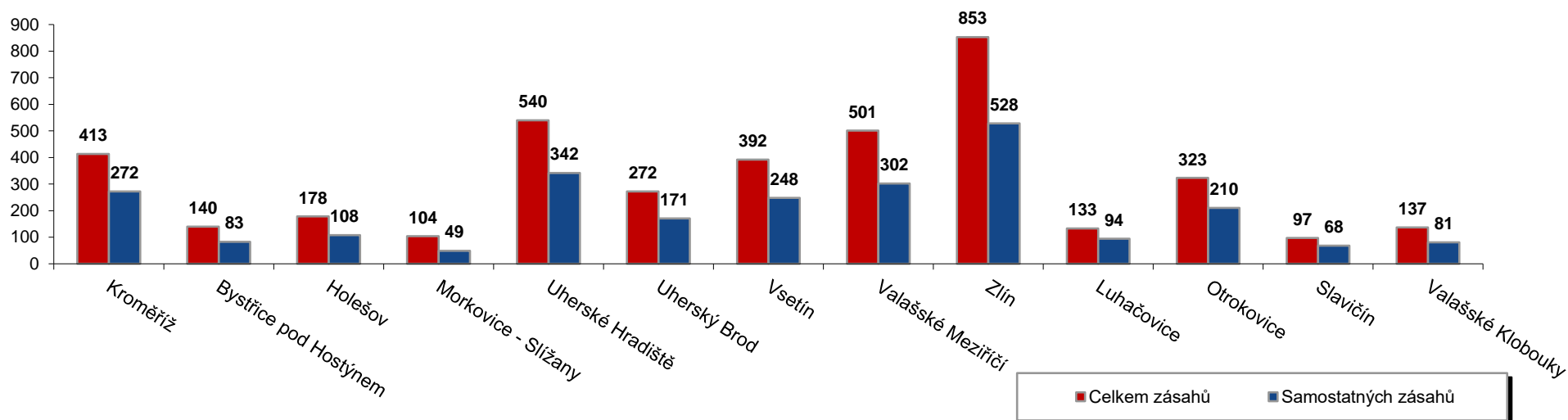


II. Zásahová činnost jednotek HZZ Zlínského kraje za III čtvrtletí 2023

Tab. 2 Přehled počtu zásahů JPO I HZZ ZLK podle stanic

Jednotka	Číslo jednotky	Celkem zásahů		Samostatných zásahů	
		počet	podíl %	počet	podíl %
Kroměříž	721010	413	10,12	272	10,64
Bystřice pod Hostýnem	721011	140	3,43	83	3,25
Holešov	721012	178	4,36	108	4,23
Morkovice - Slížany	721013	104	2,55	49	1,92
Uherské Hradiště	722010	540	13,23	342	13,38
Uherský Brod	722012	272	6,66	171	6,69
Vsetín	723010	392	9,60	248	9,70
Valašské Meziříčí	723011	501	12,27	302	11,82
Zlín	724010	853	20,89	528	20,66
Luhačovice	724013	133	3,26	94	3,68
Otrokovice	724014	323	7,91	210	8,22
Slavičín	724012	97	2,38	68	2,66
Valašské Klobouky	724011	137	3,36	81	3,17
Celkem	13 jednotek	4 083	100,00	2 556	100,00

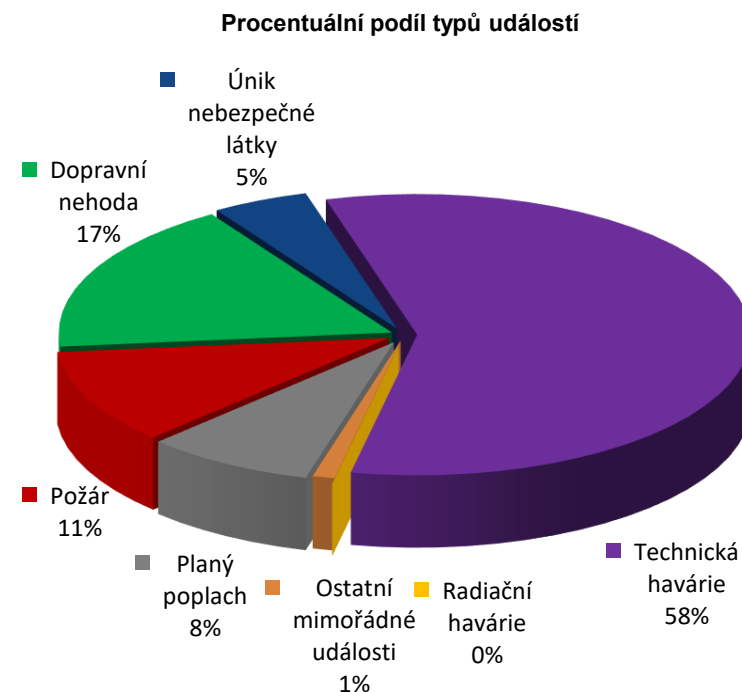
Přehled počtu zásahů JPO I HZZ ZLK podle stanic



III. Základní statistické údaje o událostech za III čtvrtletí 2023

Tab. 3 Přehled počtu událostí v okresech Zlínského kraje

Typ události / okres (kraj)	KM	UH	VS	ZL	Zlínský
12 - P - s účastí jednotky PO	91	101	139	162	493
19 - P - bez účasti jednotky PO	1	7	7	4	19
Požár (P)	92	108	146	166	512
21 - DN - silniční	140	189	193	243	765
22 - DN - silniční hromadná	3	2	2	1	8
23 - DN - železniční (včetně metra)	9	0	8	13	30
24 - DN - letecká	0	1	1	1	3
25 - DN - ostatní	2	2	8	3	15
Dopravní nehoda (DN)	154	194	212	261	821
41 - UNL - únik plynu/aerosolu	11	12	6	18	47
42 - UNL - únik kapaliny (mimo ropných produktů)	0	3	5	5	13
43 - UNL - únik ropných produktů	26	25	45	54	150
44 - UNL - únik pevné látky	0	0	1	0	1
45 - UNL - ostatní (včetně jiné než chemické)	3	2	0	4	9
Únik nebezpečné chemické látky (UNL)	40	42	57	81	220
51 - TH - technická havárie	0	1	0	2	3
52 - TH - technická pomoc	516	399	686	696	2 297
53 - TH - technologická pomoc	0	0	1	0	1
54 - TH - ostatní pomoc	49	77	124	154	404
Technická havárie (TH)	565	477	811	852	2 705
61 - Radiační havárie a nehoda (RH)	0	0	0	0	0
71 - Ostatní mimořádné události (OMU)	2	2	0	46	50
81 - Planý poplach (PP)	54	64	119	150	387
Údálosti celkem	907	887	1 345	1 556	4 695



IV. Základní statistické údaje o událostech za III čtvrtletí 2023

Tab. 4 Přehled počtu událostí podle měsíců ve Zlínském kraji

Měsíc / typ události	I	II	III	IV	V	VI	VII	VIII	IX	X	XI	XII
Požáry*	46	56	75	61	56	60	61	60	37	0	0	0
Dopravní nehody*	84	41	82	79	91	120	102	120	102	0	0	0
Úniky nebezpečné látky*	13	29	31	18	30	23	25	29	22	0	0	0
Technické havárie*	251	304	185	178	379	268	304	580	256	0	0	0
Ostatní mimořádné události*	43	52	53	44	44	39	53	59	50	0	0	0
Události celkem	437	482	426	380	600	510	545	848	467	0	0	0

*poznámka:

požáry: požáry s účastí jednotky PO, požáry bez účasti jednotky PO

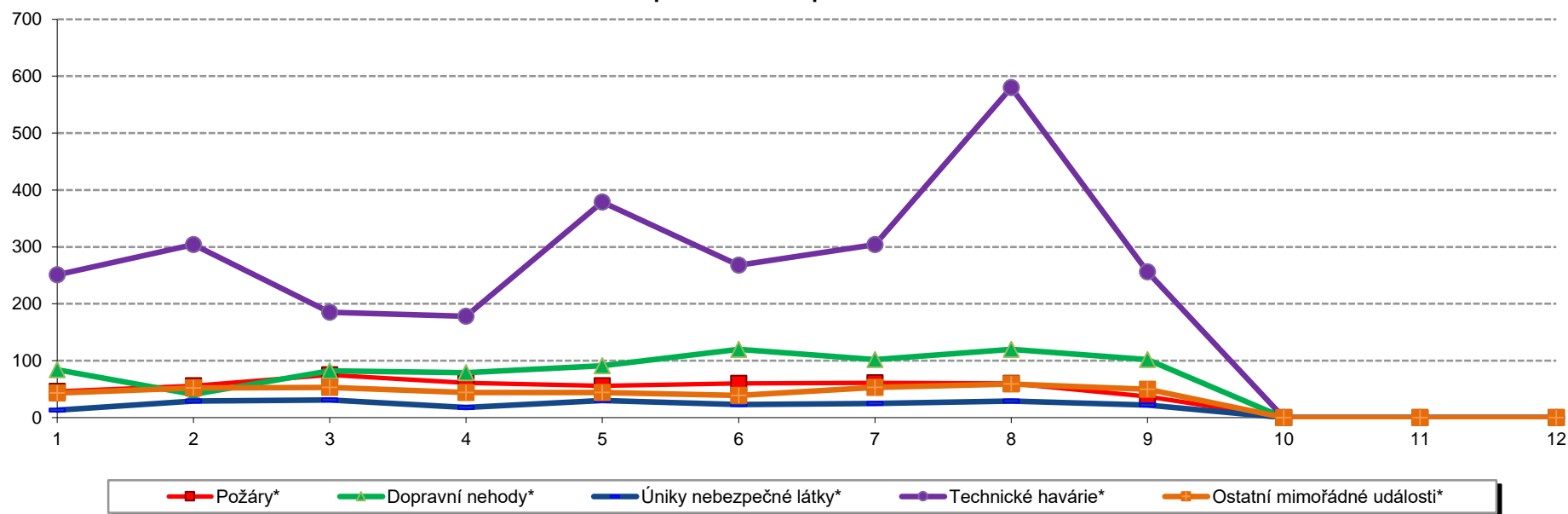
dopravní nehody: silniční, silniční hromadná, železniční vč. metra, letecká, ostatní

úniky nebezpečných látek: plynu, aerosolu, kapaliny, ropných produktů, pevných látek, ostatní

technické havárie: technické havárie, technická pomoc, technologická pomoc, ostatní, povodeň, záplava, déšť, sníh, námrazy, větrná smršť, sesuv půdy, ostatní

ostatní mimořádné události: radiační havárie a nehody, ostatní MU, planý poplach

Přehled počtu událostí podle měsíců

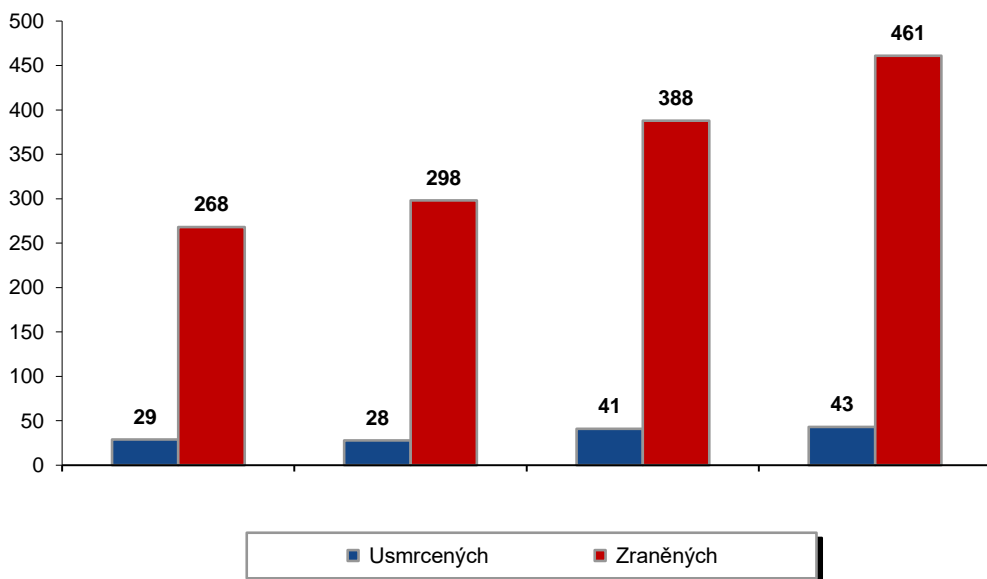


V. Následky mimořádných událostí - usmrcení, zranění, evakuovaní a zachránění za III čtvrtletí 2023

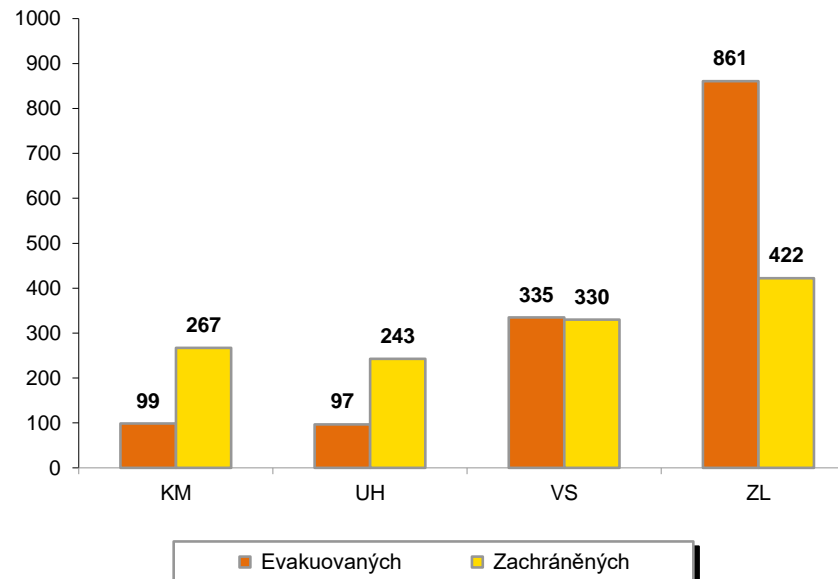
Tab. 5 Souhrn usmrcených, zraněných, evakuovaných a zachráněných osob při událostech v okresech Zlínského kraje

Kategorie / okres (kraj)	KM	UH	VS	ZL	Zlínský
Usmrcených	29	28	41	43	141
osob	29	28	41	43	141
hasičů JHZS	0	0	0	0	0
hasičů JSDH	0	0	0	0	0
Zraněných	269	302	390	475	1436
osob	268	298	388	461	1415
hasičů JHZS	0	4	0	7	11
hasičů JSDH	1	0	2	7	10
Evakuovaných	99	97	335	861	1392
osob	99	97	335	861	1392
Zachráněných	267	243	330	422	1262
osob	267	243	330	422	1262

Přehled počtu usmrcených a zraněných osob při událostech v okresech Zlínského kraje



Přehled počtu evakuovaných a zachráněných osob při událostech v okresech Zlínského kraje

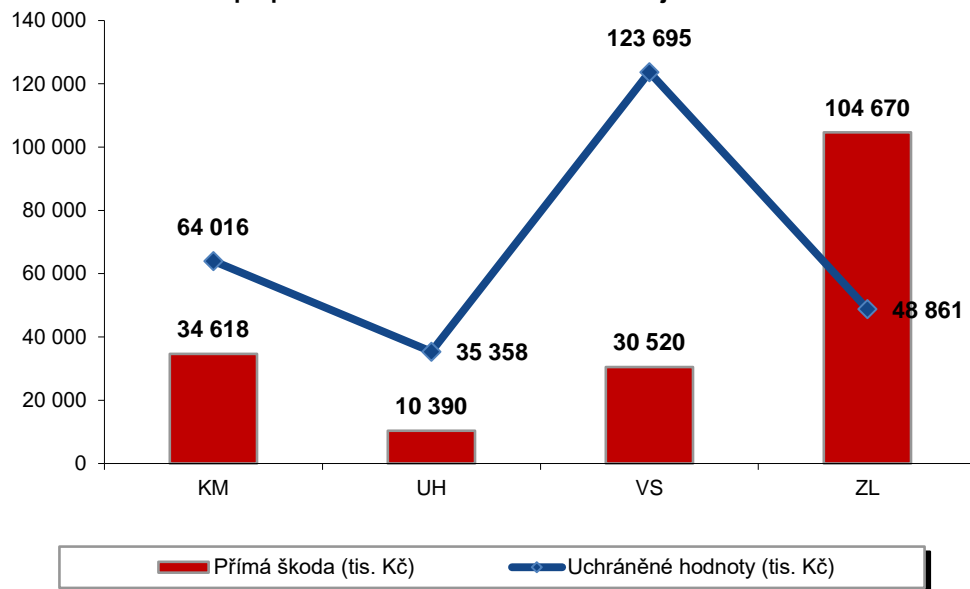


VI. Základní statistické údaje o událostech typu požár za III čtvrtletí 2023

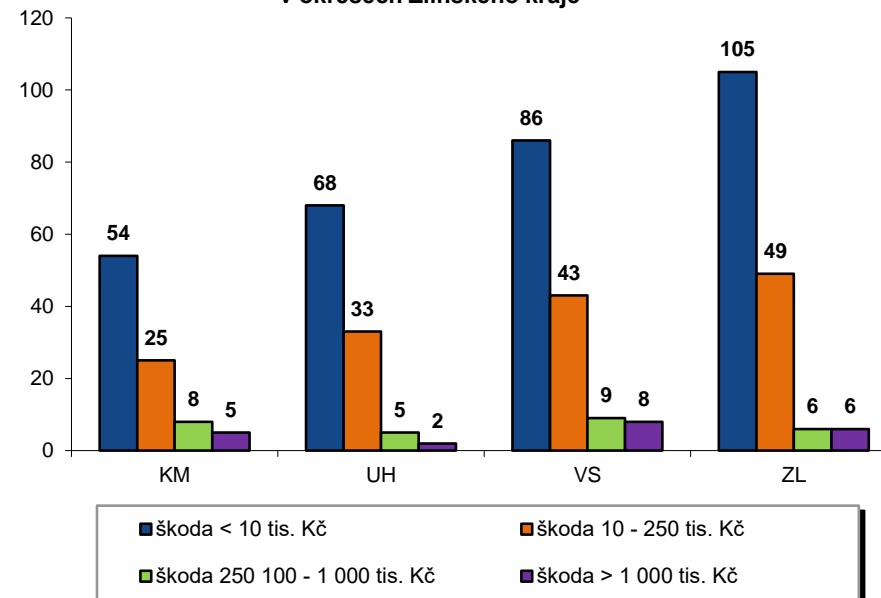
Tab. 6 Základní údaje o požárech

Údaje o požárech / okres (kraj)	KM	UH	VS	ZL	Zlínský
škoda < 10 tis. Kč	54	68	86	105	313
škoda 10 - 250 tis. Kč	25	33	43	49	150
škoda 250 100 - 1 000 tis. Kč	8	5	9	6	28
škoda > 1 000 tis. Kč	5	2	8	6	21
Počet požárů	92	108	146	166	512
Přímá škoda (tis. Kč)	34 618	10 390	30 520	104 670	180 197
Uchráněné hodnoty (tis. Kč)	64 016	35 358	123 695	48 861	271 930
Usmrceno osob	0	0	1	0	1
Zraněno osob	14	12	10	18	54
Evakuováno osob	13	32	103	68	216
Zachráněno osob	6	8	2	9	25

Přehled přímé škody a uchráněné hodnoty v tis. Kč při požárech v okresech Zlínského kraje



Přehled počtu požárů podle škody v tis. Kč v okresech Zlínského kraje



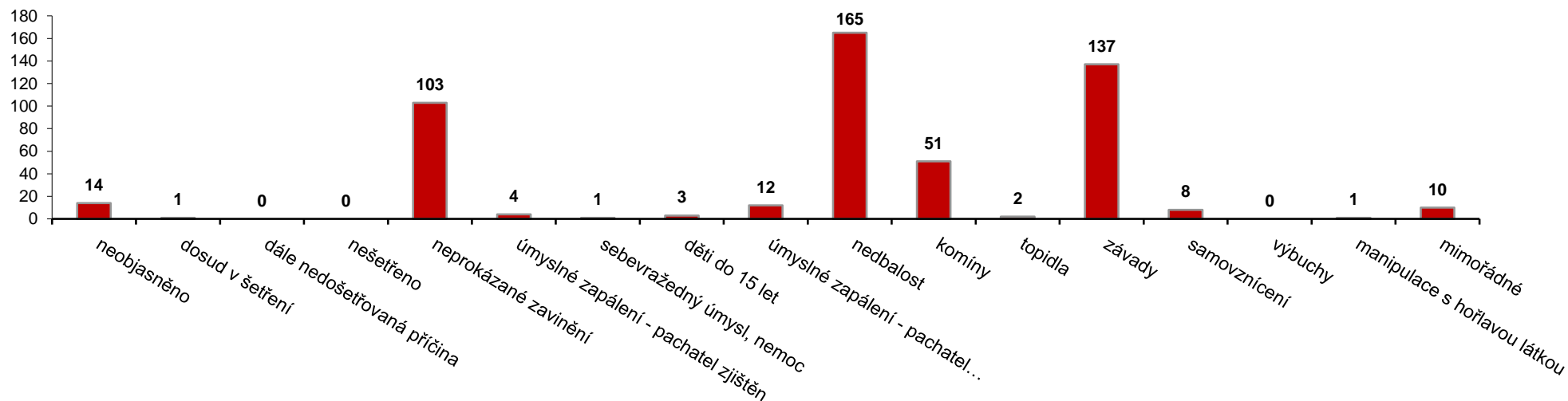
VII. Požáry podle příčiny a činnosti při vzniku za III čtvrtletí 2023

Tab. 7 Požáry podle příčiny a činnosti při vzniku v okresech Zlínského kraje

Kategorie / okres (kraj)	KM	UH	VS	ZL	Zlínský
neobjasněno	0	5	8	1	14
dosud v šetření	0	0	1	0	1
dále nedošetřovaná příčina	0	0	0	0	0
nešetřeno	0	0	0	0	0
neprokázané zavinění	28	18	25	32	103
úmyslné zapálení - pachatel zjištěn	0	2	0	2	4
sebevražedný úmysl, nemoc	0	0	1	0	1
děti do 15 let	0	1	1	1	3
úmyslné zapálení - pachatel nezjištěn	1	1	3	7	12
nedbalost	23	31	43	68	165
komíny	11	7	21	12	51
topidla	1	0	1	0	2
závady	26	39	32	40	137
samovznícení	2	3	2	1	8
výbuchy	0	0	0	0	0
manipulace s hořlavou látkou	0	0	1	0	1
mimořádné	0	1	7	2	10
Celkem	92	108	146	166	512

pozn. Nedošetřované požáry - Jedná se o požáry se základní evidencí, například požáry přírodních porostů, odpadů, demolic a vraků vozidel, kdy nedošlo ke vzniku škody a rozšíření požáru.

Požáry podle příčiny a činnosti při vzniku ve Zlínském kraji



VIII. Základní statistické údaje o spolupráci u událostí za III čtvrtletí 2023

Tab. 8 Přehled spolupráce u událostí ve Zlínském kraji

Typ události / spolupráce	Požáry*	Dopravní nehody*	Únik nebezpečné látky*	Technické havárie*	Ostatní MU*	Celkem
Policie ČR	452	813	166	1004	142	2577
Zdravotnická záchranná služba	45	572	12	799	23	1451
Armáda ČR - roty	0	0	0	0	0	0
Armáda ČR - jiné	0	0	0	0	0	0
Obecní policie	39	28	24	124	6	221
Hygienická služba	0	0	0	0	0	0
Báňská záchranná služba	0	0	0	0	0	0
Občanská sdružení v IZS	0	0	0	1	0	1
Pohotovostní služba elektro rozvodných závodů	9	9	0	69	0	87
Plynárenská pohotovostní služba	1	9	30	12	0	52
Vodárenská pohotovostní služba	9	0	5	17	0	31
Teplárenská pohotovostní služba	0	0	0	0	0	0
Státní úřad pro jadernou bezpečnost	0	0	0	0	0	0
Ústřední orgány státní správy	0	1	0	1	1	3
Firmy sdružené pod TRINS	0	0	0	0	0	0
Samospráva	18	5	10	61	45	139
Územní orgány státní správy	0	2	1	3	43	49
Podniky, firmy	15	36	5	25	21	102
Místní služby	4	49	1	15	6	75
Orgány životního prostředí (ČIŽP atd.)	2	10	15	5	0	32
Správce komunikace	4	22	5	11	0	42
Veterinární správa	0	0	0	0	4	4
Ostatní subjekty (název)	37	19	9	101	27	193

*poznámka:

požáry: požáry s účastí jednotky PO, požáry bez účasti jednotky PO

dopravní nehody: silniční, silniční hromadná, železniční vč. metra, letecká, ostatní

úniky nebezpečných látek: plynu, aerosolu, kapaliny, ropných produktů, pevných látek, ostatní

technické havárie: technické havárie, technická pomoc, technologická pomoc, ostatní, povodeň, záplava, déšť, sníh, námrazy, větrná smršť, sesuv půdy, ostatní

ostatní mimořádné události: radiační havárie a nehody, ostatní MU, planý poplach