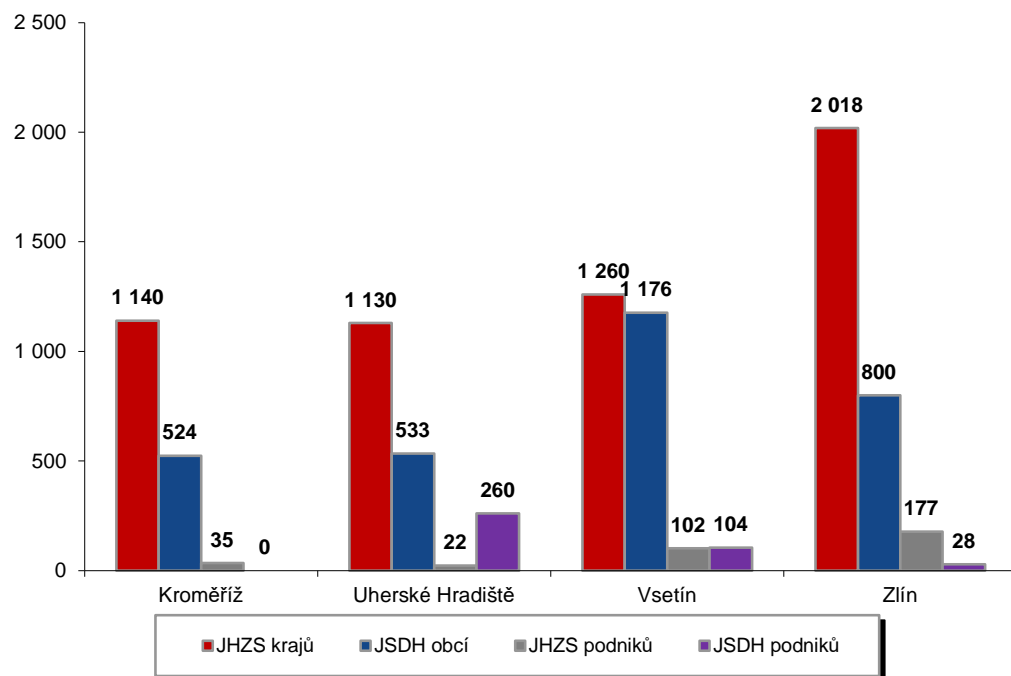


I. Základní statistické údaje o zásahové činnosti za IV čtvrtletí 2023

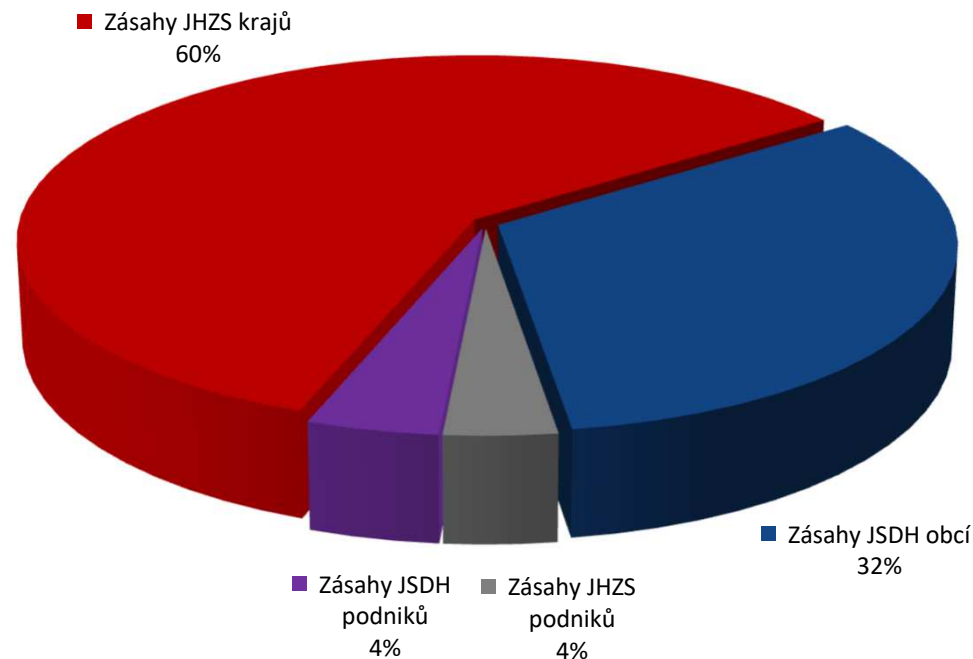
Tab. 1 Přehled počtu zásahů v okresech Zlínského kraje

Okres (kraj) / jednotka	ZÁSAHY														
	Celkem		JHZS krajů			JSDH obcí			JHZS podniků			JSDH podniků			
	Počet	Podíl %	Počet	Podíl %	% z celk.	Počet	Podíl %	% z celk.	Počet	Podíl %	% z celk.	Počet	Podíl %	% z celk.	
Kroměříž	1 699	18,25	1 140	20,55	67,10	524	17,28	30,84	35	10,42	2,06	0	0,00	0,00	
Uherské Hradiště	1 945	20,89	1 130	20,37	58,10	533	17,57	27,40	22	6,55	1,13	260	66,33	13,37	
Vsetín	2 642	28,38	1 260	22,71	47,69	1 176	38,77	44,51	102	30,36	3,86	104	26,53	3,94	
Zlín	3 023	32,47	2 018	36,37	66,75	800	26,38	26,46	177	52,68	5,86	28	7,14	0,93	
Zlínský kraj	9 309	100	5 548	100	59,60	3 033	100	32,58	336	100	3,61	392	100	4,21	

Porovnání počtu zásahů v okresech Zlínského kraje



Procentuální podíl počtu zásahů v okresech Zlínského kraje

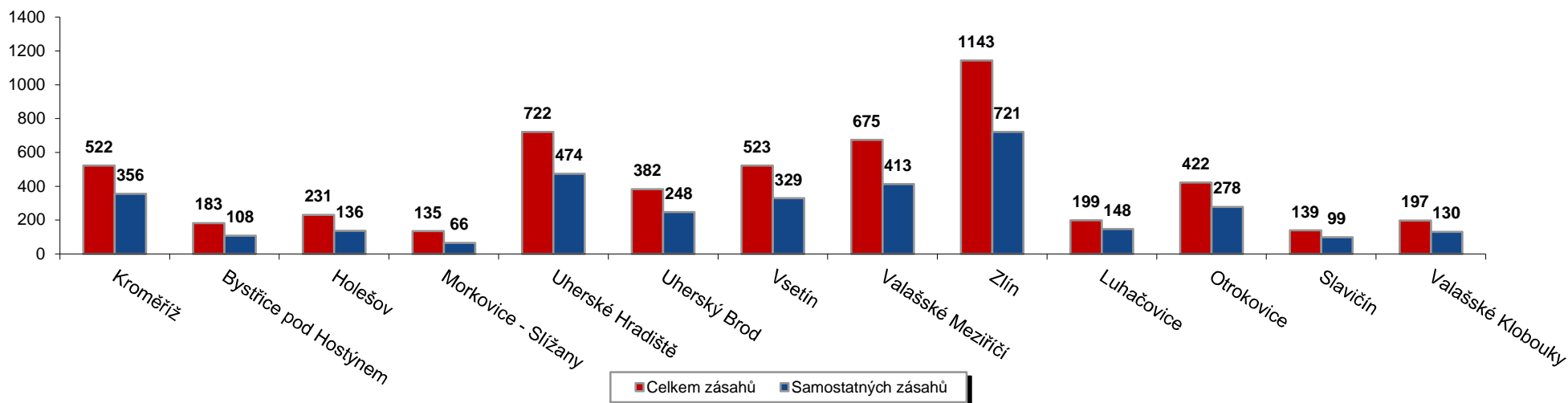


II. Zásahová činnost jednotek HZZ Zlínského kraje za IV čtvrtletí 2023

Tab. 2 Přehled počtu zásahů JPO I HZZ ZLK podle stanic

Jednotka	Číslo jednotky	Celkem zásahů		Samostatných zásahů	
		počet	podíl %	počet	podíl %
Kroměříž	721010	522	9,54	356	10,15
Bystřice pod Hostýnem	721011	183	3,34	108	3,08
Holešov	721012	231	4,22	136	3,88
Morkovice - Slížany	721013	135	2,47	66	1,88
Uherské Hradiště	722010	722	13,19	474	13,52
Uherský Brod	722012	382	6,98	248	7,07
Vsetín	723010	523	9,56	329	9,38
Valašské Meziříčí	723011	675	12,33	413	11,78
Zlín	724010	1143	20,88	721	20,56
Luhačovice	724013	199	3,64	148	4,22
Otrokovice	724014	422	7,71	278	7,93
Slavičín	724012	139	2,54	99	2,82
Valašské Klobouky	724011	197	3,60	130	3,71
Celkem	13 jednotek	5 473	100,00	3 506	100,00

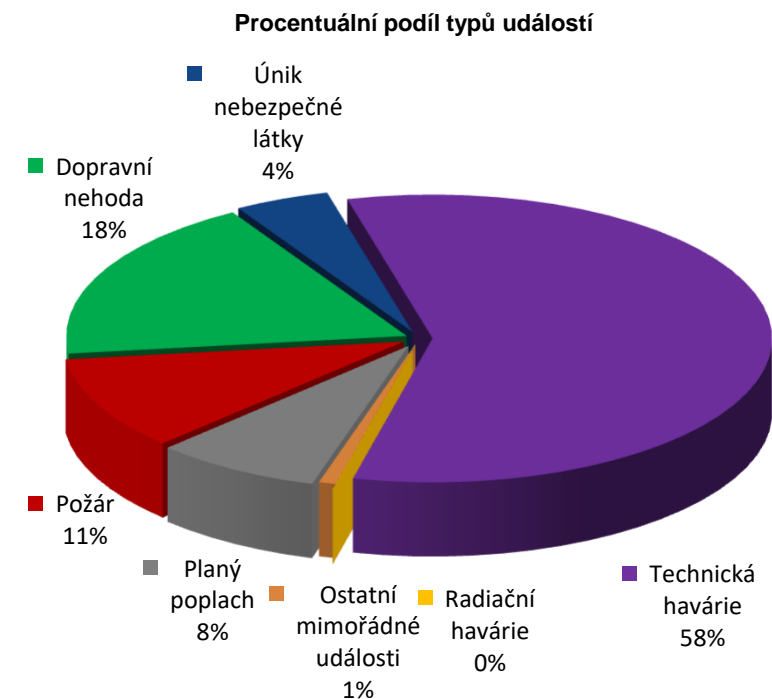
Přehled počtu zásahů JPO I HZZ ZLK podle stanic



III. Základní statistické údaje o událostech za IV čtvrtletí 2023

Tab. 3 Přehled počtu událostí v okresech Zlínského kraje

Typ události / okres (kraj)	KM	UH	VS	ZL	Zlínský
12 - P - s účastí jednotky PO	119	131	179	204	633
19 - P - bez účasti jednotky PO	2	9	7	7	25
Požár (P)	121	140	186	211	658
21 - DN - silniční	200	256	263	345	1 064
22 - DN - silniční hromadná	4	2	2	2	10
23 - DN - železniční (včetně metra)	10	2	13	18	43
24 - DN - letecká	0	2	1	1	4
25 - DN - ostatní	4	7	12	5	28
Dopravní nehoda (DN)	218	269	291	371	1 149
41 - UNL - únik plynu/aerosolu	18	19	7	23	67
42 - UNL - únik kapaliny (mimo ropných produktů)	1	3	6	5	15
43 - UNL - únik ropných produktů	29	31	56	68	184
44 - UNL - únik pevné látky	0	0	2	0	2
45 - UNL - ostatní (včetně jiné než chemické)	3	2	3	6	14
Únik nebezpečné chemické látky (UNL)	51	55	74	102	282
51 - TH - technická havárie	0	1	0	2	3
52 - TH - technická pomoc	628	559	896	948	3 031
53 - TH - technologická pomoc	0	0	1	0	1
54 - TH - ostatní pomoc	62	114	174	222	572
Technická havárie (TH)	690	674	1 071	1 172	3 607
61 - Radiační havárie a nehoda (RH)	1	0	0	0	1
71 - Ostatní mimořádné události (OMU)	2	2	0	46	50
81 - Planý poplach (PP)	66	83	141	205	495
Údálosti celkem	1 149	1 223	1 763	2 107	6 242



IV. Základní statistické údaje o událostech za IV čtvrtletí 2023

Tab. 4 Přehled počtu událostí podle měsíců ve Zlínském kraji

Měsíc / typ události	I	II	III	IV	V	VI	VII	VIII	IX	X	XI	XII
Požáry*	46	56	75	61	56	60	61	60	37	47	48	51
Dopravní nehody*	84	41	82	79	91	120	102	121	102	107	94	126
Úniky nebezpečné látky*	13	29	31	18	30	23	25	28	22	23	23	17
Technické havárie*	251	304	185	178	379	268	304	580	256	255	219	428
Ostatní mimořádné události*	43	52	53	44	44	39	53	58	50	40	32	38
Události celkem	437	482	426	380	600	510	545	847	467	472	416	660

*poznámka:

požáry: požáry s účastí jednotky PO, požáry bez účasti jednotky PO

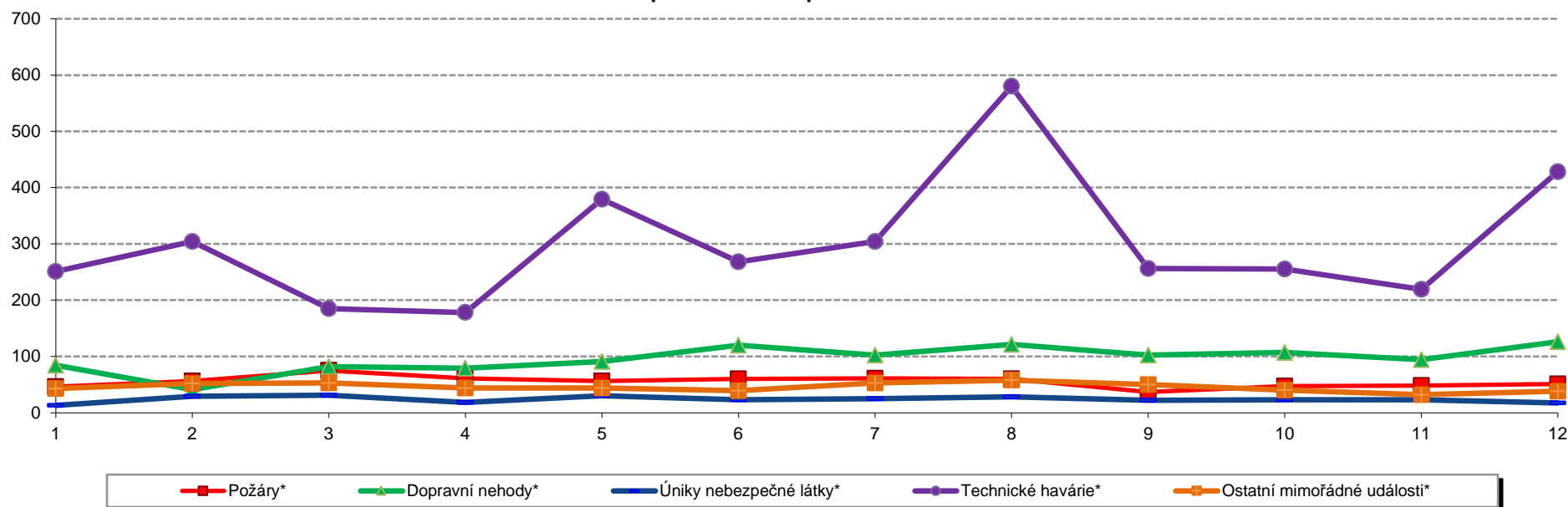
dopravní nehody: silniční, silniční hromadná, železniční vč. metra, letecká, ostatní

úniky nebezpečných látek: plynu, aerosolu, kapaliny, ropných produktů, pevných látek, ostatní

technické havárie: technické havárie, technická pomoc, technologická pomoc, ostatní, povodeň, záplava, déšť, sníh, námrazy, větrná smršť, sesuv půdy, ostatní

ostatní mimořádné události: radiační havárie a nehody, ostatní MU, planý poplach

Přehled počtu událostí podle měsíců

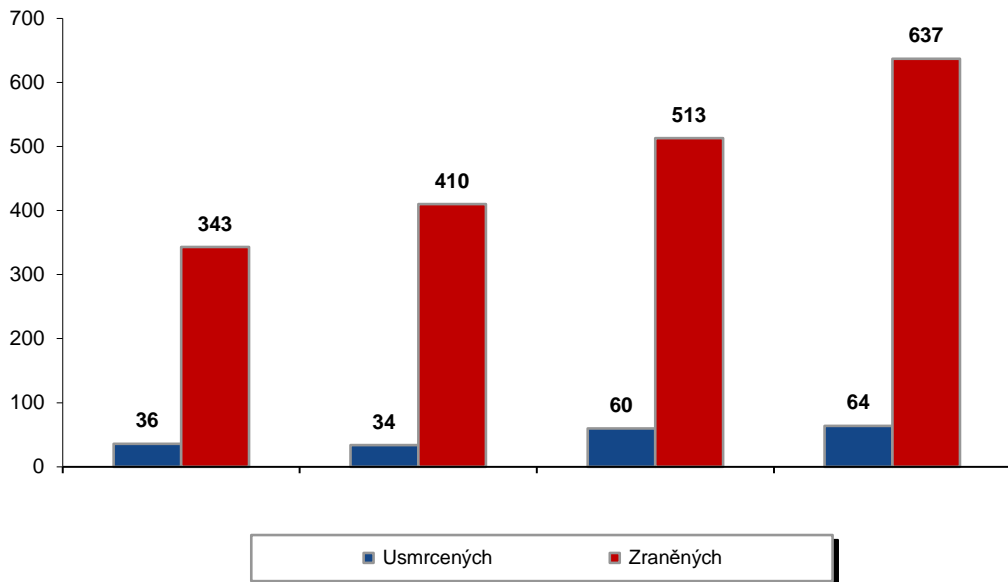


V. Následky mimořádných událostí - usmrcení, zranění, evakuovaní a zachránění za IV čtvrtletí 2023

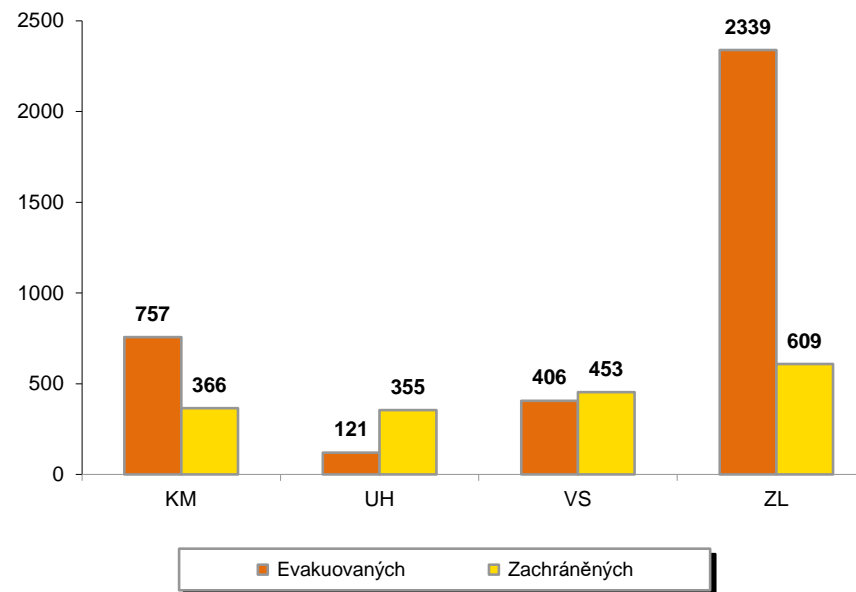
Tab. 5 Souhrn usmrcených, zraněných, evakuovaných a zachráněných osob při událostech v okresech Zlínského kraje

Kategorie / okres (kraj)	KM	UH	VS	ZL	Zlínský
Usmrcených	36	34	60	64	194
osob	36	34	60	64	194
hasičů JHZS	0	0	0	0	0
hasičů JSDH	0	0	0	0	0
Zraněných	344	415	515	652	1926
osob	343	410	513	637	1903
hasičů JHZS	0	5	0	8	13
hasičů JSDH	1	0	2	7	10
Evakuovaných	757	121	406	2339	3623
osob	757	121	406	2339	3623
Zachráněných	366	355	453	609	1783
osob	366	355	453	609	1783

Přehled počtu usmrcených a zraněných osob při událostech v okresech Zlínského kraje



Přehled počtu evakuovaných a zachráněných osob při událostech v okresech Zlínského kraje

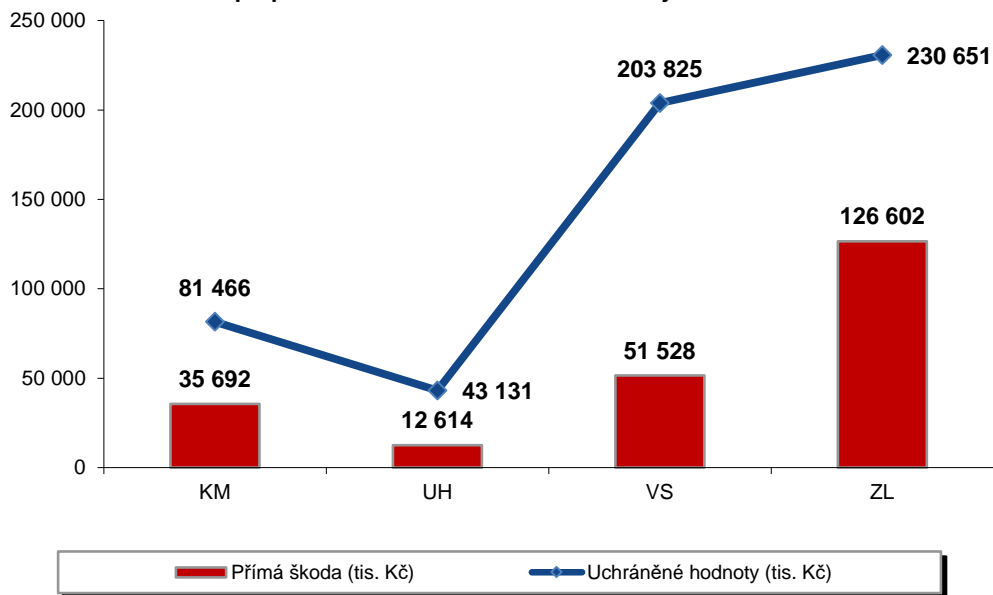


VI. Základní statistické údaje o událostech typu požár za IV čtvrtletí 2023

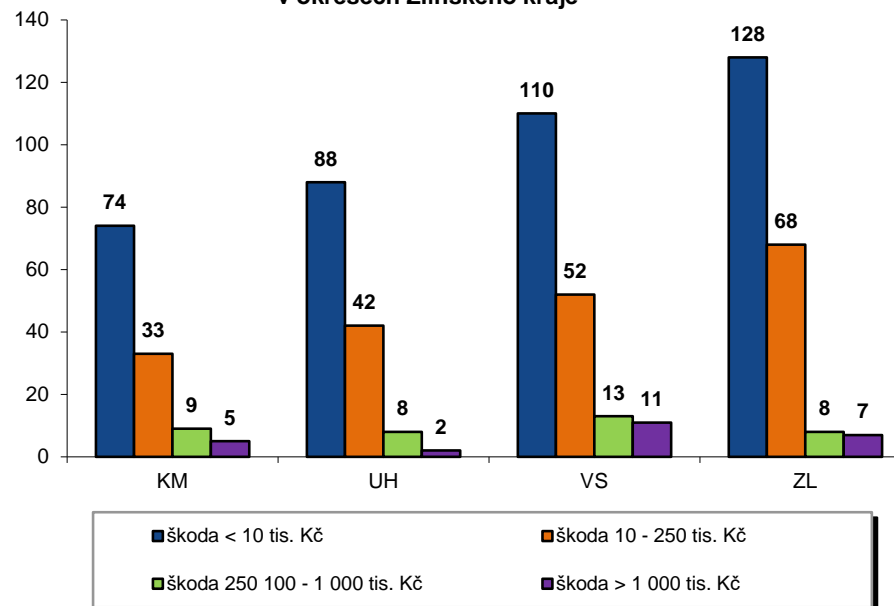
Tab. 6 Základní údaje o požárech

Údaje o požárech / okres (kraj)	KM	UH	VS	ZL	Zlínský
škoda < 10 tis. Kč	74	88	110	128	400
škoda 10 - 250 tis. Kč	33	42	52	68	195
škoda 250 100 - 1 000 tis. Kč	9	8	13	8	38
škoda > 1 000 tis. Kč	5	2	11	7	25
Počet požárů	121	140	186	211	658
Přímá škoda (tis. Kč)	35 692	12 614	51 528	126 602	226 435
Uchráněné hodnoty (tis. Kč)	81 466	43 131	203 825	230 651	559 073
Usmrceno osob	0	0	1	0	1
Zraněno osob	20	16	16	20	72
Evakuováno osob	50	47	104	118	319
Zachráněno osob	12	11	9	10	42

Přehled přímé škody a uchráněné hodnoty v tis. Kč při požárech v okresech Zlínského kraje



Přehled počtu požárů podle škody v tis. Kč v okresech Zlínského kraje



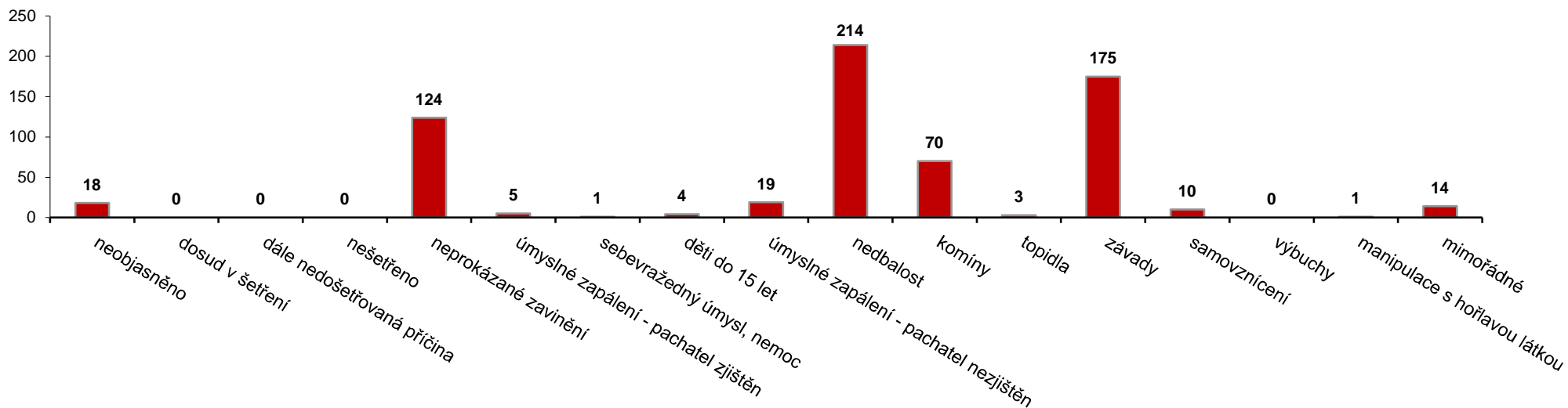
VII. Požáry podle příčiny a činnosti při vzniku za IV čtvrtletí 2023

Tab. 7 Požáry podle příčiny a činnosti při vzniku v okresech Zlínského kraje

Kategorie / okres (kraj)	KM	UH	VS	ZL	Zlínský
neobjasněno	0	6	11	1	18
dosud v šetření	0	0	0	0	0
dále nedošetřovaná příčina	0	0	0	0	0
nešetřeno	0	0	0	0	0
neprokázané zavinění	36	19	33	36	124
úmyslné zapálení - pachatel zjištěn	0	3	0	2	5
sebevražedný úmysl, nemoc	0	0	1	0	1
děti do 15 let	0	2	1	1	4
úmyslné zapálení - pachatel nezjištěn	1	5	5	8	19
nedbalost	30	43	52	89	214
komíny	15	8	31	16	70
topidla	1	0	2	0	3
závady	35	50	38	52	175
samovznícení	3	3	2	2	10
výbuchy	0	0	0	0	0
manipulace s hořlavou látkou	0	0	1	0	1
mimořádné	0	1	9	4	14
Celkem	121	140	186	211	658

pozn. Nedošetřované požáry - Jedná se o požáry se základní evidencí, například požáry přírodních porostů, odpadů, demolic a vraků vozidel, kdy nedošlo ke vzniku škody a rozšíření požáru.

Požáry podle příčiny a činnosti při vzniku ve Zlínském kraji



VIII. Základní statistické údaje o spolupráci u událostí za IV čtvrtletí 2023

Tab. 8 Přehled spolupráce u událostí ve Zlínském kraji

Typ události / spolupráce	Požáry*	Dopravní nehody*	Únik nebezpečné látky*	Technické havárie*	Ostatní MU*	Celkem
Policie ČR	445	1036	163	950	125	2719
Zdravotnická záchranná služba	54	699	15	963	9	1740
Armáda ČR - roty	0	0	0	0	0	0
Armáda ČR - jiné	0	0	0	0	0	0
Obecní policie	45	27	24	121	7	224
Hygienická služba	0	0	0	0	0	0
Báňská záchranná služba	0	0	0	0	0	0
Občanská sdružení v IZS	0	0	0	2	0	2
Pohotovostní služba elektro rozvodných závodů	7	11	0	39	0	57
Plynárenská pohotovostní služba	1	10	36	17	1	65
Vodárenská pohotovostní služba	3	0	1	12	0	16
Teplárenská pohotovostní služba	0	0	0	0	0	0
Státní úřad pro jadernou bezpečnost	0	0	0	0	0	0
Ústřední orgány státní správy	0	1	0	1	0	2
Firmy sdružené pod TRINS	0	0	0	0	0	0
Samospráva	14	6	11	40	41	112
Územní orgány státní správy	1	0	0	3	41	45
Podniky, firmy	17	34	8	23	29	111
Místní služby	3	27	2	16	6	54
Orgány životního prostředí (ČIŽP atd.)	1	11	11	2	0	25
Správce komunikace	4	14	8	6	0	32
Veterinární správa	0	0	0	0	2	2
Ostatní subjekty (název)	0	0	0	0	0	0

*poznámka:

požáry: požáry s účastí jednotky PO, požáry bez účasti jednotky PO

dopravní nehody: silniční, silniční hromadná, železniční vč. metra, letecká, ostatní

úniky nebezpečných látek: plynu, aerosolu, kapaliny, ropných produktů, pevných látek, ostatní

technické havárie: technické havárie, technická pomoc, technologická pomoc, ostatní, povodeň, záplava, déšť, sníh, námrazy, větrná smršť, sesuv půdy, ostatní

ostatní mimořádné události: radiační havárie a nehody, ostatní MU, planý poplach