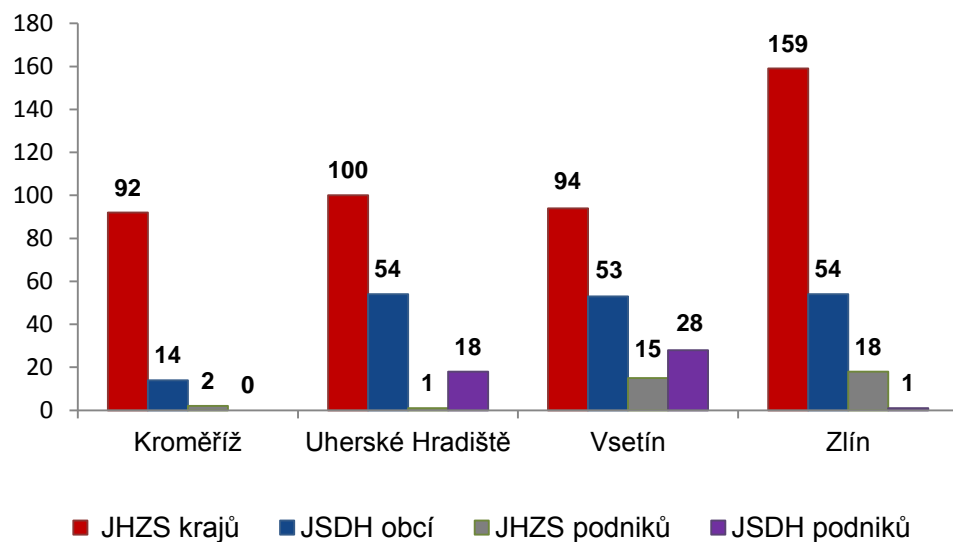


## I. Základní statistické údaje o zásahové činnosti za červen 2017

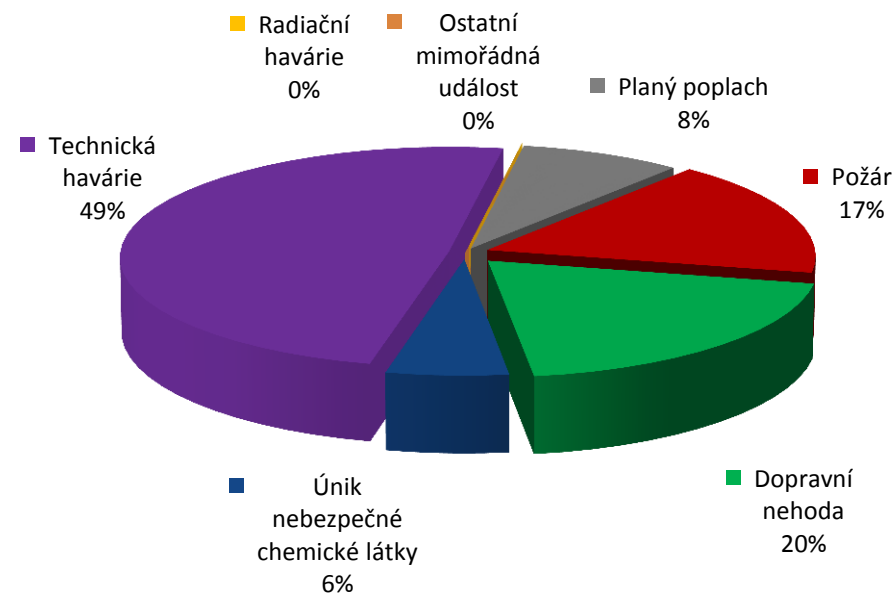
Tabulka č. 1: Přehled počtu zásahů v okresech Zlínského kraje

Okres (kraj) / jednotka	Počet událostí	ZÁSAHY				
		všech jednotek PO	JHZZ krajů	JSDH obcí	JHZZ podniků	JSDH podniků
Kroměříž	83	108	92	14	2	0
Uherské Hradiště	114	173	100	54	1	18
Vsetín	129	190	94	53	15	28
Zlín	163	232	159	54	18	1
<b>Zlínský</b>	<b>489</b>	<b>703</b>	<b>445</b>	<b>175</b>	<b>36</b>	<b>47</b>

Porovnání počtu zásahů v okresech Zlínského kraje



Procentuální podíl typů událostí



## II. Základní statistické údaje o událostech za červen 2017

Tabulka č. 2: Přehled počtu událostí v okresech Zlínského kraje

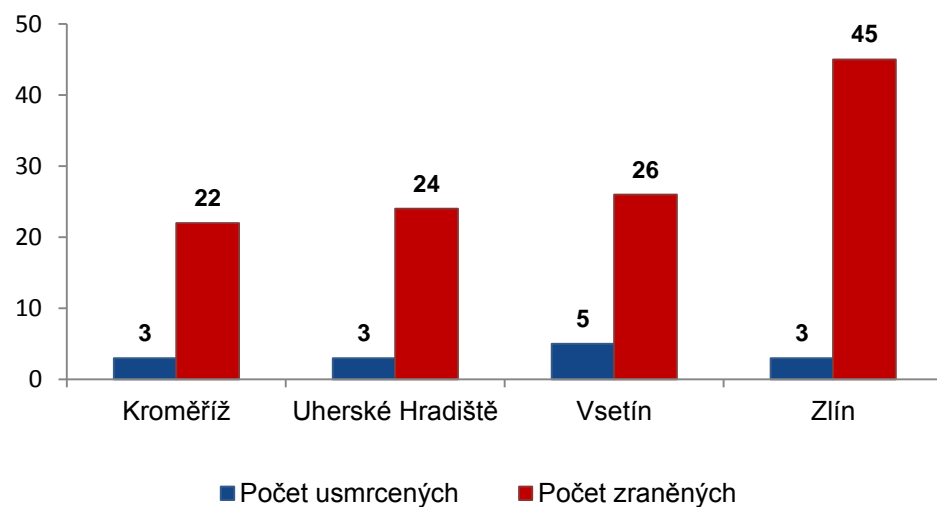
Typ události / okres (kraj)	Kroměříž	Uherské Hradiště	Vsetín	Zlín	Zlínský
12 - P - s účastí jednotky PO	11	20	23	29	83
19 - P - bez účasti jednotky PO	0	1	0	0	1
<b>P celkem</b>	<b>11</b>	<b>21</b>	<b>23</b>	<b>29</b>	<b>84</b>
21 - DN - silniční	15	20	26	30	91
22 - DN - silniční hromadná	0	0	0	0	0
23 - DN - železniční (vč. metra)	1	0	2	2	5
24 - DN - letecká	0	0	0	0	0
25 - DN - ostatní	0	0	0	0	0
<b>DN celkem</b>	<b>16</b>	<b>20</b>	<b>28</b>	<b>32</b>	<b>96</b>
41 - UNL - únik plynu/aerosolu	3	0	2	4	9
42 - UNL - únik kapaliny	1	1	0	2	4
43 - UNL - únik ropných produktů	3	1	5	5	14
44 - UNL - únik pevné látky	0	0	0	0	0
45 - UNL - ostatní	0	0	0	1	1
<b>UNL celkem</b>	<b>7</b>	<b>2</b>	<b>7</b>	<b>12</b>	<b>28</b>
51 - TH - technická havárie	0	0	0	0	0
52 - TH - technická pomoc	43	54	47	69	213
53 - TH - technologická pomoc	0	0	1	0	1
54 - TH - ostatní pomoc	3	4	13	6	26
<b>TH celkem</b>	<b>46</b>	<b>58</b>	<b>61</b>	<b>75</b>	<b>240</b>
61 - Radiační havárie a nehoda	0	0	0	0	0
71 - Ostatní mimořádné události	0	0	0	0	0
81 - Planý poplach	3	13	10	15	41
<b>Události celkem</b>	<b>83</b>	<b>114</b>	<b>129</b>	<b>163</b>	<b>489</b>

### III. Následky mimořádných událostí - usmrcení, zranění, evakuování a zachránění za červen 2017

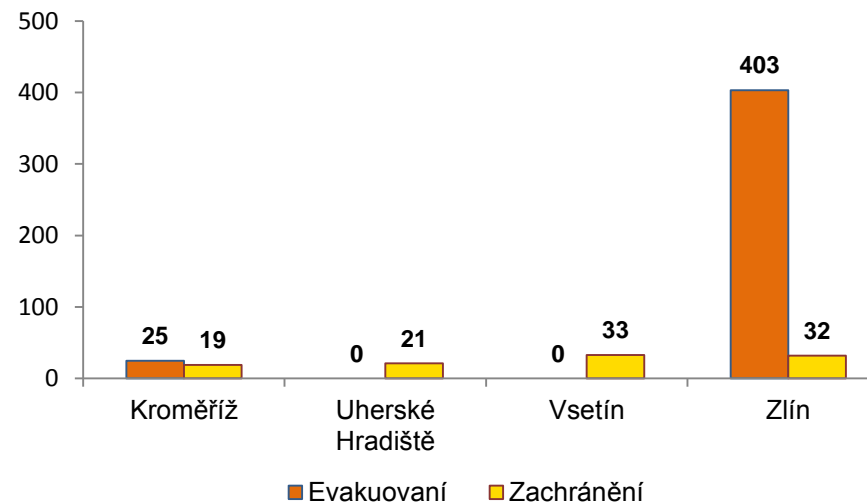
Tabulka č. 3: Souhrn usmrcených, zraněných, evakuovaných a zachráněných osob při událostech v okresech Zlínského kraje

Okres (kraj)	Počet usmrcených			Počet zraněných			Evakuování	Zachránění
	osob	hasičů JHZS	hasičů JSDH	osob	hasičů JHZS	hasičů JSDH		
Kroměříž	3	0	0	22	0	1	25	19
Uherské Hradiště	3	0	0	24	0	1	0	21
Vsetín	5	0	0	26	0	0	0	33
Zlín	3	0	0	45	0	0	403	32
<b>Zlínský</b>	<b>14</b>	<b>0</b>	<b>0</b>	<b>117</b>	<b>0</b>	<b>2</b>	<b>428</b>	<b>105</b>

Přehled počtu usmrcených a zraněných osob při událostech v okresech Zlínského kraje



Přehled počtu zachráněných a evakuovaných osob při událostech v okresech Zlínského kraje

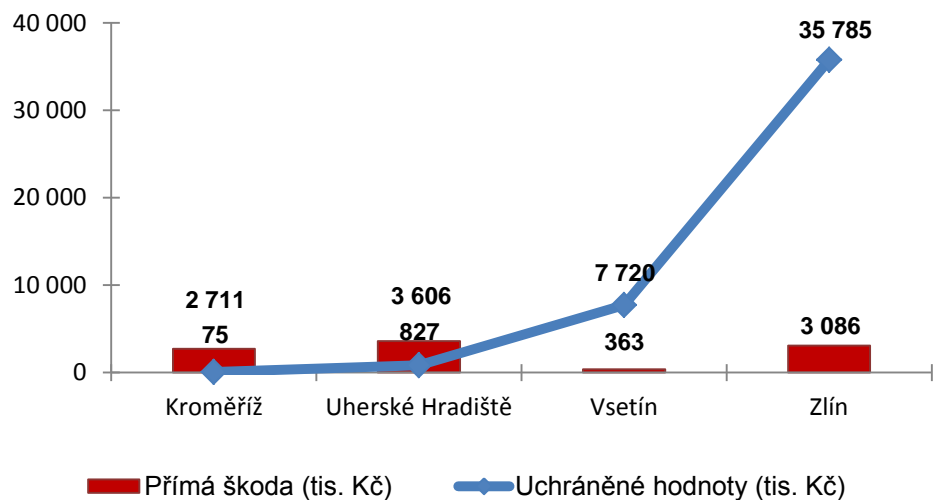


## IV. Základní statistické údaje o událostech typu požár za červen 2017

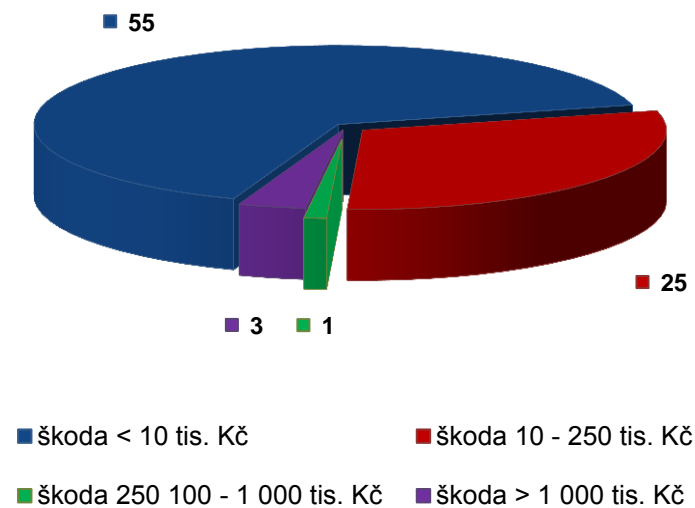
Tabulka č. 4: Základní údaje o požárech

Údaje o požárech / okres (kraj)	Kroměříž	Uherské Hradiště	Vsetín	Zlín	Zlínský
škoda < 10 tis. Kč	10	13	15	17	55
škoda 10 - 250 tis. Kč	0	7	8	10	25
škoda 250 100 - 1 000 tis. Kč	0	0	0	1	1
škoda > 1 000 tis. Kč	1	1	0	1	3
<b>Počet požárů</b>	<b>11</b>	<b>21</b>	<b>23</b>	<b>29</b>	<b>84</b>
Přímá škoda (tis. Kč)	2 711	3 606	363	3 086	9 766
Uchráněné hodnoty (tis. Kč)	75	827	7 720	35 785	44 407
Usmrceno osob	0	0	0	0	0
Zraněno osob	2	0	0	4	6

Přehled přímé škody a uchráněné hodnoty v tis. Kč při požárech v okresech Zlínského kraje



Přehled počtu požárů podle škody v tis. Kč ve Zlínském kraji



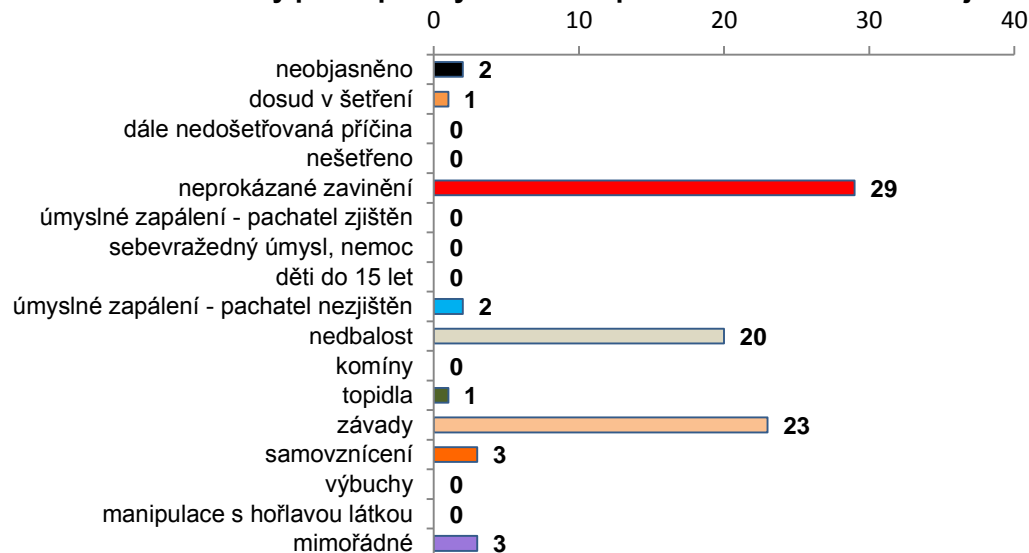
## V. Požáry podle příčiny a činnosti při vzniku za červen 2017

Tabulka č. 5: Požáry podle příčiny a činnosti při vzniku v okresech Zlínského kraje

Kategorie / okres (kraj)	Kroměříž	Uherské Hradiště	Vsetín	Zlín	Zlínský
neobjasněno	1	1	0	0	2
dosud v šetření	0	0	1	0	1
dále nedošetřovaná příčina	0	0	0	0	0
nešetřeno	0	0	0	0	0
neprokázané zavinění	4	8	9	8	29
úmyslné zapálení - pachatel zjištěn	0	0	0	0	0
sebevražedný úmysl, nemoc	0	0	0	0	0
děti do 15 let	0	0	0	0	0
úmyslné zapálení - pachatel nezjištěn	0	0	0	2	2
nedbalost	3	5	3	9	20
komíny	0	0	0	0	0
topidla	1	0	0	0	1
závady	1	6	7	9	23
samovznícení	0	1	2	0	3
výbuchy	0	0	0	0	0
manipulace s hořlavou látkou	0	0	0	0	0
mimořádné	1	0	1	1	3
<b>Celkem</b>	<b>11</b>	<b>21</b>	<b>23</b>	<b>29</b>	<b>84</b>

pozn. Dále nedošetřovaná příčina - jedná se o požáry se základní evidencí, například požáry přírodních porostů, odpadů, demolic a vraků vozidel, kdy nedošlo ke vzniku škody a rozšíření požáru.

Požáry podle příčiny a činnosti při vzniku ve Zlínském kraji



Požáry k celkovému počtu všech událostí po okresech Zlínského kraje

