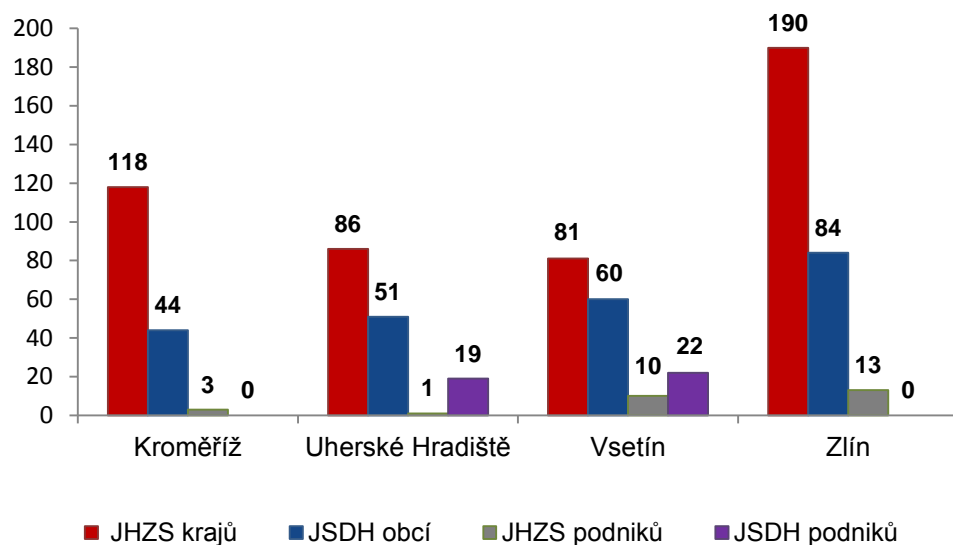


I. Základní statistické údaje o zásahové činnosti za srpen 2017

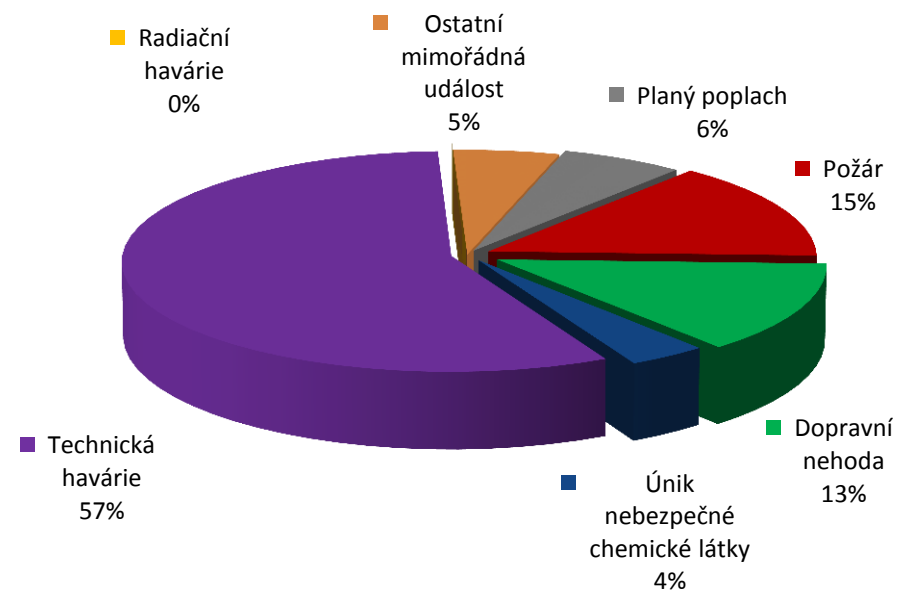
Tabulka č. 1: Přehled počtu zásahů v okresech Zlínského kraje

Okres (kraj) / jednotka	Počet událostí	ZÁSAHY				
		všech jednotek PO	JHZZ krajů	JSDH obcí	JHZZ podniků	JSDH podniků
Kroměříž	124	165	118	44	3	0
Uherské Hradiště	113	157	86	51	1	19
Vsetín	125	173	81	60	10	22
Zlín	204	287	190	84	13	0
Zlínský	566	782	475	239	27	41

Porovnání počtu zásahů v okresech Zlínského kraje



Procentuální podíl typů událostí



II. Základní statistické údaje o událostech za srpen 2017

Tabulka č. 2: Přehled počtu událostí v okresech Zlínského kraje

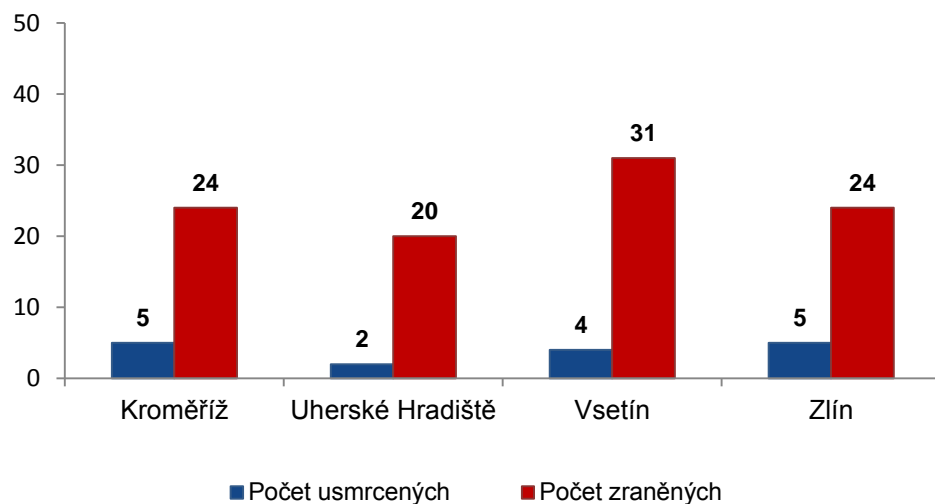
Typ události / okres (kraj)	Kroměříž	Uherské Hradiště	Vsetín	Zlín	Zlínský
12 - P - s účastí jednotky PO	14	19	15	34	82
19 - P - bez účasti jednotky PO	0	0	0	0	0
P celkem	14	19	15	34	82
21 - DN - silniční	18	15	20	19	72
22 - DN - silniční hromadná	0	0	0	0	0
23 - DN - železniční (vč. metra)	1	1	1	0	3
24 - DN - letecká	0	0	0	0	0
25 - DN - ostatní	0	0	0	0	0
DN celkem	19	16	21	19	75
41 - UNL - únik plynu/aerosolu	0	1	3	2	6
42 - UNL - únik kapaliny	0	1	0	1	2
43 - UNL - únik ropných produktů	3	1	5	3	12
44 - UNL - únik pevné látky	0	0	0	0	0
45 - UNL - ostatní	0	0	1	0	1
UNL celkem	3	3	9	6	21
51 - TH - technická havárie	0	0	0	0	0
52 - TH - technická pomoc	76	58	57	91	282
53 - TH - technologická pomoc	0	0	1	0	1
54 - TH - ostatní pomoc	4	8	14	12	38
TH celkem	80	66	72	103	321
61 - Radiační havárie a nehoda	0	0	0	0	0
71 - Ostatní mimořádné události	1	0	0	30	31
81 - Planý poplach	7	9	8	12	36
Události celkem	124	113	125	204	566

III. Následky mimořádných událostí - usmrcení, zranění, evakuování a zachránění za srpen 2017

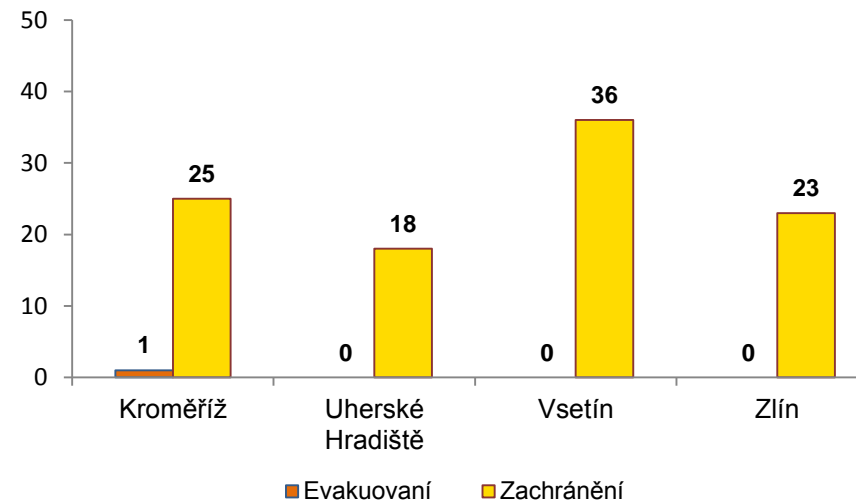
Tabulka č. 3: Souhrn usmrcených, zraněných, evakuovaných a zachráněných osob při událostech v okresech Zlínského kraje

Okres (kraj)	Počet usmrcených			Počet zraněných			Evakuování	Zachránění
	osob	hasičů JHZS	hasičů JSDH	osob	hasičů JHZS	hasičů JSDH		
Kroměříž	5	0	0	24	0	2	1	25
Uherské Hradiště	2	0	0	20	0	0	0	18
Vsetín	4	0	0	31	0	0	0	36
Zlín	5	0	0	24	0	0	0	23
Zlínský	16	0	0	99	0	2	1	102

Přehled počtu usmrcených a zraněných osob při událostech v okresech Zlínského kraje



Přehled počtu zachráněných a evakuovaných osob při událostech v okresech Zlínského kraje

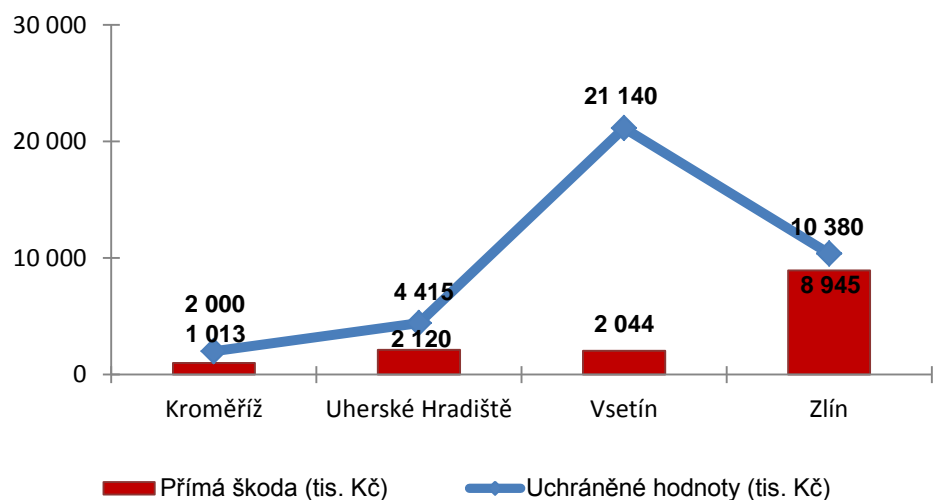


IV. Základní statistické údaje o událostech typu požár za srpen 2017

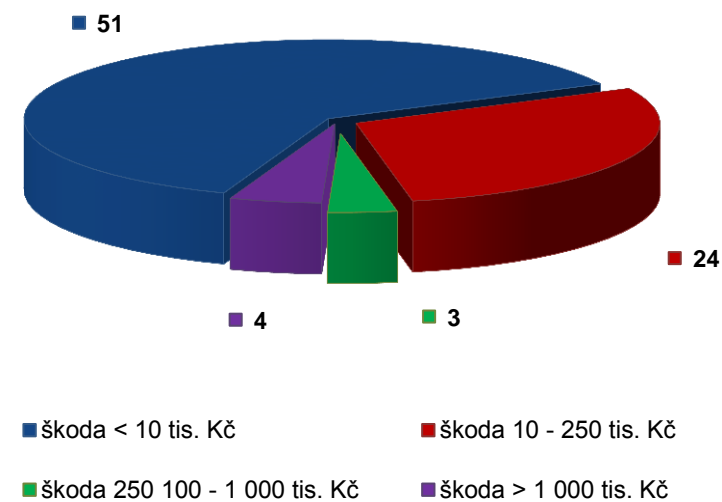
Tabulka č. 4: Základní údaje o požárech

Údaje o požárech / okres (kraj)	Kroměříž	Uherské Hradiště	Vsetín	Zlín	Zlínský
škoda < 10 tis. Kč	12	10	7	22	51
škoda 10 - 250 tis. Kč	1	7	7	9	24
škoda 250 100 - 1 000 tis. Kč	1	1	0	1	3
škoda > 1 000 tis. Kč	0	1	1	2	4
Počet požárů	14	19	15	34	82
Přímá škoda (tis. Kč)	1 013	2 120	2 044	8 945	14 122
Uchráněné hodnoty (tis. Kč)	2 000	4 415	21 140	10 380	37 935
Usmrceno osob	0	0	0	0	0
Zraněno osob	1	3	1	1	6

Přehled přímé škody a uchráněné hodnoty v tis. Kč při požárech v okresech Zlínského kraje



Přehled počtu požárů podle škody v tis. Kč ve Zlínském kraji



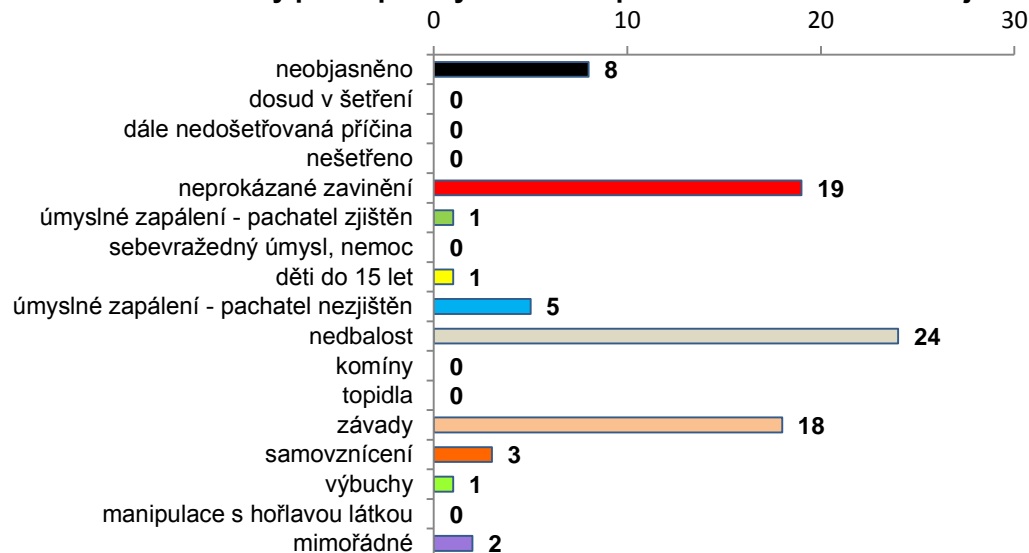
V. Požáry podle příčiny a činnosti při vzniku za srpen 2017

Tabulka č. 5: Požáry podle příčiny a činnosti při vzniku v okresech Zlínského kraje

Kategorie / okres (kraj)	Kroměříž	Uherské Hradiště	Vsetín	Zlín	Zlínský
neobjasněno	4	3	0	1	8
dosud v šetření	0	0	0	0	0
dále nedošetřovaná příčina	0	0	0	0	0
nešetřeno	0	0	0	0	0
neprokázané zavinění	5	5	1	8	19
úmyslné zapálení - pachatel zjištěn	1	0	0	0	1
sebevražedný úmysl, nemoc	0	0	0	0	0
děti do 15 let	0	0	0	1	1
úmyslné zapálení - pachatel nezjištěn	1	1	1	2	5
nedbalost	2	3	4	15	24
komíny	0	0	0	0	0
topidla	0	0	0	0	0
závady	0	5	7	6	18
samovznícení	1	1	0	1	3
výbuchy	0	1	0	0	1
manipulace s hořlavou látkou	0	0	0	0	0
mimořádné	0	0	2	0	2
Celkem	14	19	15	34	82

pozn. Dále nedošetřovaná příčina - jedná se o požáry se základní evidencí, například požáry přírodních porostů, odpadů, demolic a vraků vozidel, kdy nedošlo ke vzniku škody a rozšíření požáru.

Požáry podle příčiny a činnosti při vzniku ve Zlínském kraji



Požáry k celkovému počtu všech událostí po okresech Zlínského kraje

