



# STATISTICKÝ PŘEHLED ČINNOSTI

## Hasičského záchranného sboru Olomouckého kraje

I. pololetí 2016



**Sledované období:** 1.1.2016 – 30.6.2016  
**Datum vydání:** 30.7.2016  
**Zpracoval:** kpt. Ing. Jan Palucha

<b>1</b>	<b>Úvod</b>	<b>3</b>
<b>2</b>	<b>Události v Olomouckém kraji v 1. pololetí roku 2016</b>	<b>5</b>
2.1	Přehled počtu událostí v územních odborech dle typů událostí <sup>*)</sup>	5
2.2	Srovnání počtu událostí v 1. pololetí roku 2016, 2015 a 2014	6
2.3	Grafické srovnání celkového počtu událostí dle typu událostí	6
2.4	Počet a příčiny planých poplachů v územních odborech	7
2.5	Srovnání počtu udál. v územních odborech v 1. pololetí (2016, 2015)	8
2.6	Grafické srovnání počtu událostí v územních odborech v 1. pololetí (2016, 2015)	8
2.7	Údaje o počtu evakuovaných, zachráněných, usmrcených a zraněných osobách u událostí v územních odborech	9
2.8	Základní informace o požárech	9
2.8.1	Srovnání základních ukazatelů o požárech za poslední 3 roky	9
2.8.2	Grafické srovnání požárů za poslední 3 roky	9
2.8.3	Grafické srovnání počtu usmrcených a zraněných za poslední 3 roky	10
2.8.4	Grafické srovnání přímých škod a uchráněných hodnot za poslední 3 roky	10
2.8.5	Podíl územních odborů na základních ukazatelích o požárech	11
2.8.6	Grafické srovnání přímých škod a uchráněných hodnot způsobených požáry v územních odborech	11
2.8.7	Grafické srovnání počtu požárů v územních odborech (2016, 2015)	12
2.8.8	Požáry dle příčiny	12
2.8.9	Požáry dle objektu vzniku	13
2.9	Základní informace o požárech, u kterých došlo ke škodě na majetku 1 mil. Kč a vyšší	14
2.9.1	Požáry u kterých došlo k usmrcení osob	14
2.9.2	Požáry se škodou 1 mil. Kč a vyšší	14
2.10	Zásahová činnost jednotek v Olomouckém kraji	15
2.10.1	Počty zásahů jednotek PO dislokovaných na územních odborech podle	15
2.10.2	Grafické srovnání počtu zásahů jednotek PO dislokovaných na územních odborech dle kategorií	15
2.10.3	Přehled počtu zásahů jednotek PO dislokovaných na území OLK kategorie JPO I	16
2.10.4	Grafické porovnání počtu zásahů jednotek kategorie JPO I	16
2.10.5	Přehled počtu zásahů jednotek PO dislokovaných na území OLK kategorie JPO II, III	17
2.10.6	Přehled počtu zásahů jednotek PO dislokovaných na území OLK kategorie JPO IV-VI	19
2.10.7	Přehled počtu prověřovacích a taktických cvičení dle územních odborů	21
2.11	Zprávy o činnosti (ZOČ) - přehled	22
<b>3</b>	<b>Události v obcích s rozšířenou působností (ORP) za 1. pololetí roku 2016</b>	<b>22</b>
3.1	Přehled počtu událostí v ORP	22
3.2	Grafický přehled počtu událostí v ORP	22
3.3	Základní informace o požárech	23
3.3.1	Počty požárů, škody, uchráněné hodnoty, počty usmrcených a zraněných osob	23
3.3.2	Požáry v ORP dle příčiny vzniku	24
3.3.3	Grafické srovnání výše škod způsobených požáry a uchráněných hodnot při požárech	25
3.3.4	Srovnání vybraných základních ukazatelů o požárech (2016, 2015)	26
3.3.5	Grafické srovnání počtu požárů v ORP	27
3.3.6	Grafické srovnání výše přímých škod v ORP v přepočtu na 1 000 obyvatel	28
<b>4</b>	<b>Krajské operační informační středisko HZS OLK (KOPIS)</b>	<b>29</b>
4.1	Základní informace o KOPIS	29
4.1.1	KOPIS - Telefonní centrum tísňového volání 112 (TCTV 112)	29
4.2	KOPIS – operační středisko	30
<b>5</b>	<b>Události v České republice v 1. pololetí roku 2016</b>	<b>31</b>
5.1	Základní informace o počtech hovorů na tísňové linky 112 a 150 v krajích	31
<b>6</b>	<b>Příloha – Informace k požárům nad 1 mil. Kč</b>	<b>32</b>
<b>7</b>	<b>Příloha – Významné události v kraji</b>	<b>33</b>

## 1 Úvod

Na konci prvního pololetí roku 2016 bylo Hasičským záchranným sborem Olomouckého kraje evidováno 2 348 událostí, což představuje pokles počtu událostí oproti roku 2015 o 180 událostí.



### Požáry

Na konci prvního pololetí roku 2016 došlo na území Olomouckého kraje ke 404 požárům. Z pohledu všech typů událostí představují požáry 17 % z celkového počtu evidovaných událostí. Při srovnání let 2016 a 2015 je možné konstatovat, že došlo v roce 2016 k poklesu počtu požárů o 11 událostí.

Jednotky požární ochrany nejčastěji vyjízděly k požárům odpadních kontejnerů, popelnic a odpadních produktů, a to 95x. U těchto požárů vznikla škoda 380 tis. Kč. V pořadí druhé nejčastější požáry byly požáry rodinných domů, ke kterým jednotky požární ochrany vyjízděly 62x. U těchto požárů vznikla škoda ve výši 7,5 mil. Kč.

Z pohledu požárů vzniklých v objektech určených k bydlení je možné zmínit dva základní typy, a to rodinné domy a bytové domy. U rodinných domů jednotky zasahovaly v 62 případech. Výše přímých škod u těchto požárů činila bezmála 7,5 mil. Kč. U bytových domů došlo ke 37 požárům s přímou škodou 1,1 mil. Kč.

Ve srovnání s rokem 2015 došlo k nepatrnému nárůstu počtu požárů rodinných domů a to o jeden požár. Počet požárů volných a skladovacích ploch se za první pololetí snížil na hodnotu 52 událostí, což je oproti roku 2015 pokles o 8 požárů.

Celková přímá škoda způsobená požáry činila bezmála 107,5 mil. Kč. Na výši přímých škod u požárů měla největší vliv událost z konce června. Jednalo se o požár skladu textilu v obci Olomouc, kde v současné době přímá škoda stanovena na 80 mil. Kč. Ve sledovaném období bylo zaznamenáno šest požárů se škodou 1 mil. Kč a vyšší, což je oproti předcházejícímu roku pokles, jelikož za první čtvrtletí roku 2015 bylo těchto událostí osm. Přímá škoda požárů se škodou 1 mil. Kč a vyšší činila 90,8 mil. Kč. Celková škoda u požárů za první pololetí roku 2016 se oproti předchozímu roku podstatně zvýšila, a to o 66 mil. Kč. Nejvyšší přímé škody byly zaznamenány u požárů budov pro skladování, což je důsledkem výše zmíněného požáru (80,1 mil. Kč), u dopravních prostředků, včetně pracovních strojů (7,6 mil. Kč) a rodinných domků (7,5 mil. Kč). Nejčastěji hořelo v měsíci březnu (75 x = 18,6 %), nejméně pak v únoru (52 x = 12,9 %). Při požárech došlo k úmrtí dvou osob. Jednalo o požár v pokoji rodinného domu obci Malhotice a Litovli.





## Dopravní nehody

Dopravních nehod s účastí jednotek PO, dislokovaných na území Olomouckého kraje, eviduje HZS OLK 567, což je jednu událost méně, než ve srovnatelném období roku 2015.

Při těchto událostech došlo k usmrcení 20-ti osob a zranění 375 osob. V souvislosti s dopravními nehodami zasahující jednotky PO zachránily 275 osob.

## Úniky nebezpečných chemických látek

Do této skupiny událostí spadají případy, které jakkoli souvisí s nežádoucím uvolněním nebezpečných chemických látek. Zejména se jedná o úniky plynů, ropných látek a jiných nebezpečných kapalin.

Počet událostí ve srovnání s předchozím rokem klesl, kdy za první pololetí 2015 vzniklo 130 událostí a v roce 2016 jich bylo 124. Nejčastěji hasiči vyjížděli k odstraňování úniků ropných produktů (zejména po krádežích PHM nebo technických závadách na vozidlech). Těchto



událostí bylo zaznamenáno 78. Druhý nejčastější podtyp, ke kterému jednotky vyjížděly, byl únik plynů (35 událostí), pokles oproti předchozímu roku činil 16 událostí.

## Technické havárie



Ve sledovaném období byl zaznamenán významný pokles počtu událostí technického charakteru, a to o 134 oproti srovnatelnému období roku 2015. Tento pokles byl způsoben absencí plošných událostí v souvislosti s přírodními vlivy (vichřice, ledovka). Jednotky za první čtvrtletí zasahovaly celkem u 1133 událostí.

Při technických událostech bylo v průběhu roku zachráněno 257 osob, což bylo oproti stejnému období předešlého roku o 34 méně. V této souvislosti se zasahující hasiči setkali s 85 zraněnými osobami a bylo usmrceno 27 osob.

## Plané poplachy

Počet planých poplachů se oproti roku 2015 lišil o 26 událostí, klesl na hodnotu 117.

## 2 Události v Olomouckém kraji v 1. pololetí roku 2016

### 2.1 Přehled počtu událostí v územních odborech dle typů událostí \*)

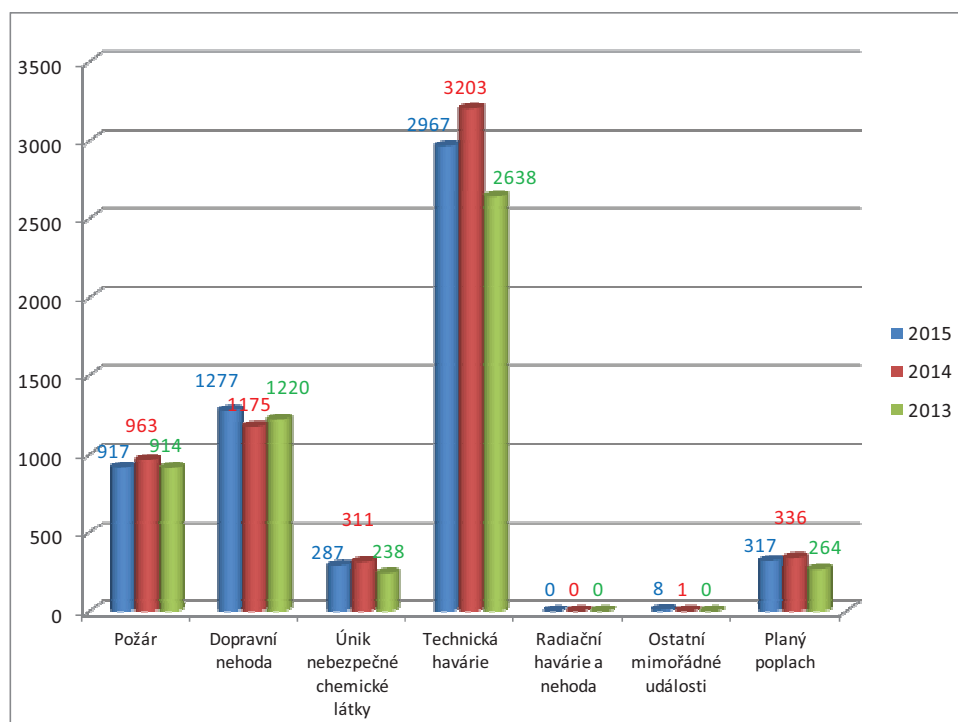
Typ události	Podtyp události	Jeseník		Olomouc		Prostějov		Přerov		Šumperk	
		2015	2016	2015	2016	2015	2016	2015	2016	2015	2016
<b>Požár</b>	P - s účastí JPO	33	21	152	152	70	54	80	79	70	84
	P - bez účasti JPO	2	0	2	4	2	1	2	7	2	2
<b>Dopravní nehoda</b>	DN - silniční	26	47	184	199	96	82	121	121	108	95
	DN - silniční hromadná	0	0	2	2	0	0	0	0	0	0
	DN - železniční	0	0	11	9	4	2	5	4	10	6
	DN - letecká	0	0	1	0	0	0	0	0	0	0
	DN - ostatní	0	0	0	0	0	0	0	0	0	0
<b>Únik nebezpečné chemické látky</b>	UNL - plynu / aerosolu	3	5	16	17	11	3	8	2	13	8
	UNL - kapaliny (mimo rop. prod.)	0	0	3	4	0	0	1	1	0	0
	UNL - ropných produktů	1	6	30	29	13	12	16	15	8	16
	UNL - pevné látky	0	0	0	2	0	1	0	0	0	0
	UNL - ostatní	0	0	3	3	1	0	1	0	2	0
<b>Technická havárie</b>	TH - technická havárie	0	0	0	0	0	0	0	0	0	0
	TH - technická pomoc	99	147	411	365	184	166	253	217	198	155
	TH - technologická pomoc	0	0	0	1	1	0	2	0	0	0
	TH - ostatní pomoc	8	12	27	17	28	20	24	20	32	13
<b>Radiační havárie a nehoda</b>	Radiační havárie a nehoda	0	0	0	0	0	0	0	0	0	0
<b>Ostatní mimořádné události</b>	Ostatní mimořádné události	0	1	3	2	2	0	0	0	0	0
<b>Planý poplach</b>	Planý poplach	11	6	56	48	22	21	26	15	28	27
<b>Událostí celkem</b>		<b>183</b>	<b>245</b>	<b>901</b>	<b>854</b>	<b>434</b>	<b>362</b>	<b>539</b>	<b>481</b>	<b>471</b>	<b>406</b>

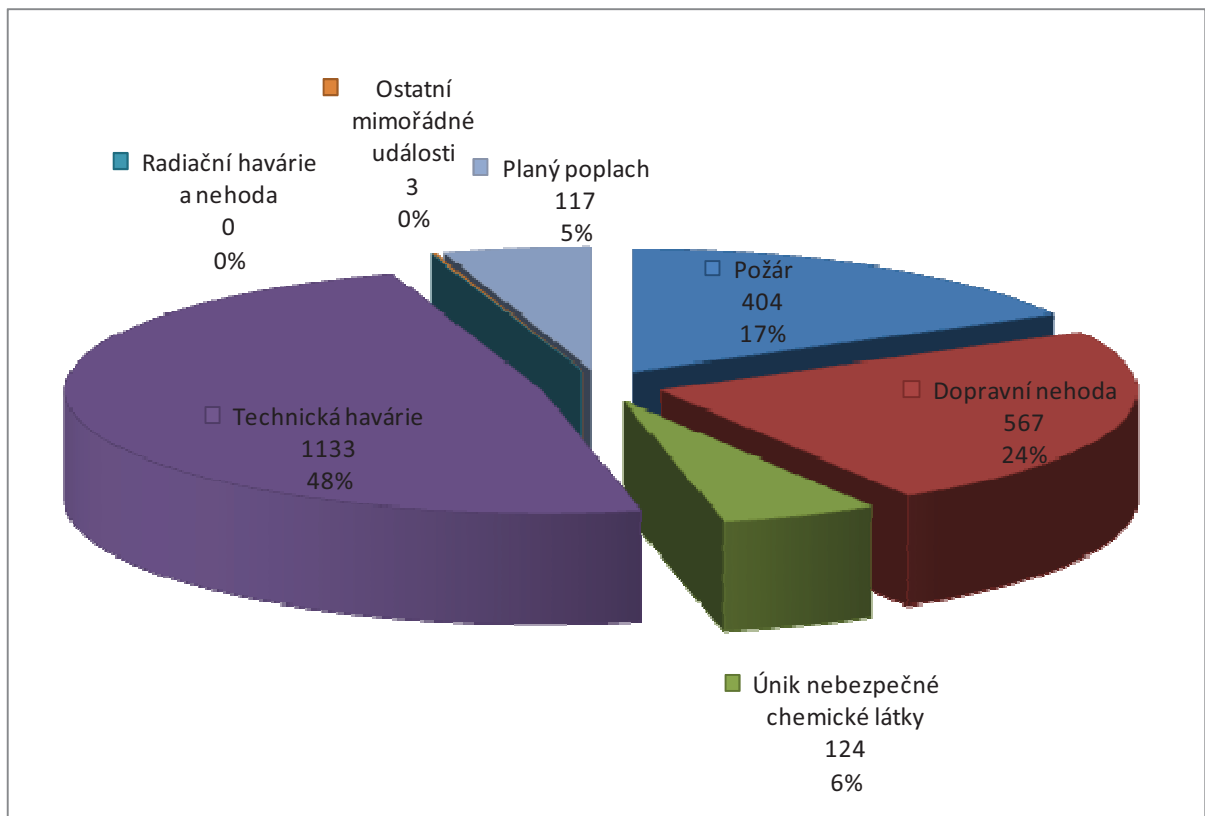
\*) Událost (mimořádná událost) je škodlivé působení sil a jevů vyvolaných činností člověka, přírodními vlivy, a také havárie, které ohrožují život, zdraví, majetek nebo životní prostředí a vyžadují provedení záchranných a likvidačních prací

## 2.2 Srovnání počtu událostí v 1. pololetí roku 2016, 2015 a 2014

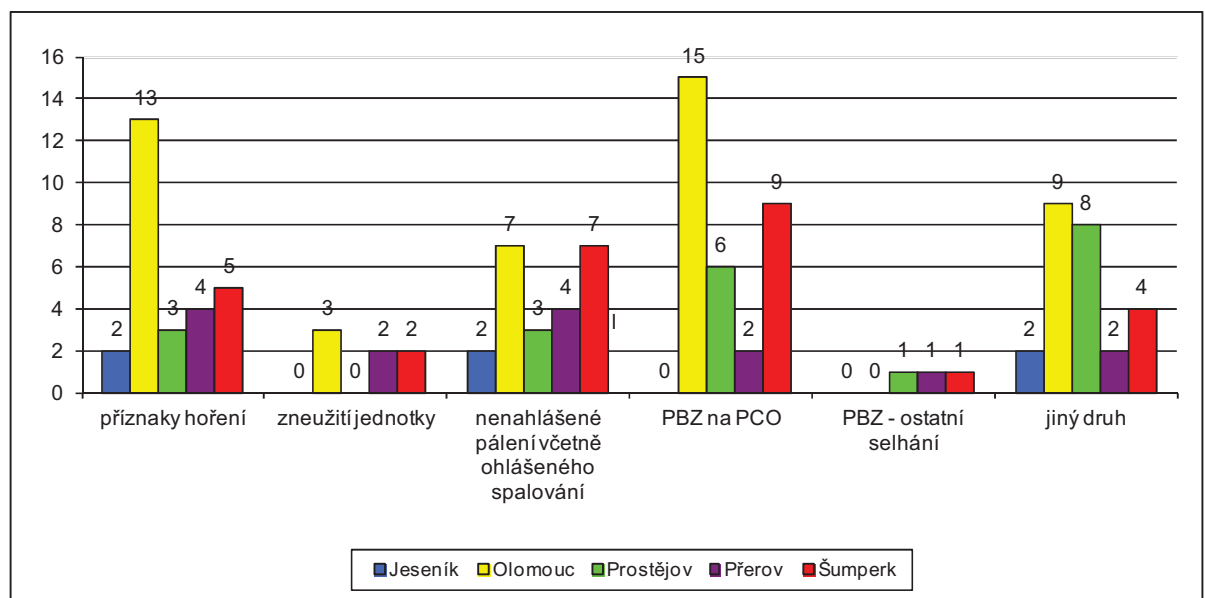
Typ události	Podtyp události	Sledované období		
		2016	2015	2014
POŽÁR (P)		404	415	533
	Požár	390	405	507
	Požár bez účasti JPO	14	10	26
DOPRAVNÍ NEHODA (DN)		567	568	531
	Dopravní nehoda silniční	544	535	503
	Dopravní nehoda silniční hromadná	2	2	2
	Dopravní nehoda železniční (vč. metra)	21	30	25
	Dopravní nehoda letecká	0	1	0
	Dopravní nehoda - ostatní	0	0	1
ÚNIK NEBEZPEČNÝCH CHEM LÁTEK (UNL)		124	130	122
	Únik plynu/aerosolu	35	51	14
	Únik kapaliny (mimo ropných produktů)	5	4	2
	Únik ropných produktů	78	68	101
	Únik pevné látky	3	0	1
	Únik nebezpečné chem. látky - ostatní	3	7	4
TECHNICKÁ HAVÁRIE (TH)		1133	1267	1506
	Technická havárie	0	0	0
	Technická pomoc	1050	1145	1419
	Technologická pomoc	1	3	5
	Ostatní pomoc	82	119	82
RADIČNÍ HAVÁRIE A NEHODA (RHN)		0	0	0
OSTATNÍ MIMOŘÁDNÉ UDÁLOSTI (OMU)		3	5	0
PLANÝ POPLACH (PP)		117	143	151
<b>Celkem</b>		<b>2348</b>	<b>2528</b>	<b>2843</b>

## 2.3 Grafické srovnání celkového počtu událostí dle typu události





## 2.4 Počet a příčiny planých poplachů v územních odborech



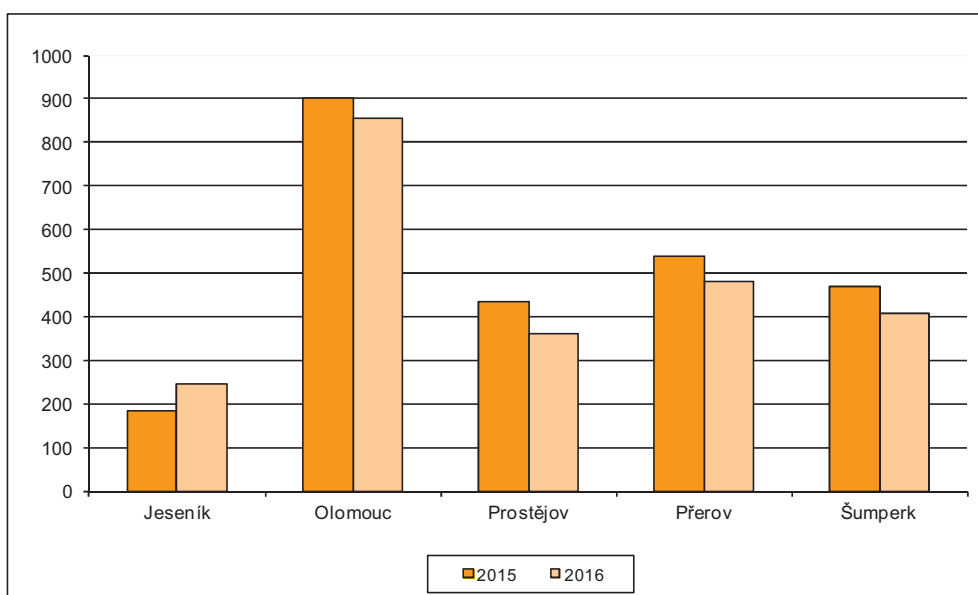


## 2.5 Srovnání počtu udál. v územních odborech v 1. pololetí (2016, 2015)

2016	Územní odbor HZS OLK					Celkem
	Jeseník	Olomouc	Prostějov	Přerov	Šumperk	
<b>Požár</b>	21	156	55	86	86	<b>404</b>
<b>Dopravní nehoda</b>	47	210	84	125	101	<b>567</b>
<b>Únik nebezpečné chemické látky</b>	11	55	16	18	24	<b>124</b>
<b>Technická havárie</b>	159	383	186	237	168	<b>1133</b>
<b>Radiační havárie a nehoda</b>	0	0	0	0	0	<b>0</b>
<b>Ostatní mimořádné události</b>	1	2	0	0	0	<b>3</b>
<b>Planý poplach</b>	6	48	21	15	27	<b>117</b>
<b>Událostí celkem</b>	<b>245</b>	<b>854</b>	<b>362</b>	<b>481</b>	<b>406</b>	<b>2348</b>
<b>Počet obyvatel</b>	<b>40189</b>	<b>232267</b>	<b>109346</b>	<b>132662</b>	<b>123145</b>	<b>637609</b>

2015	Územní odbor HZS OLK					Celkem
	Jeseník	Olomouc	Prostějov	Přerov	Šumperk	
<b>Požár</b>	35	154	72	82	72	<b>415</b>
<b>Dopravní nehoda</b>	26	198	100	126	118	<b>568</b>
<b>Únik nebezpečné chemické látky</b>	4	52	25	26	23	<b>130</b>
<b>Technická havárie</b>	107	438	213	279	230	<b>1267</b>
<b>Radiační havárie a nehoda</b>	0	0	0	0	0	<b>0</b>
<b>Ostatní mimořádné události</b>	0	3	2	0	0	<b>5</b>
<b>Planý poplach</b>	11	56	22	26	28	<b>143</b>
<b>Událostí celkem</b>	<b>183</b>	<b>901</b>	<b>434</b>	<b>539</b>	<b>471</b>	<b>2528</b>
<b>Počet obyvatel</b>	<b>40189</b>	<b>232267</b>	<b>109346</b>	<b>132662</b>	<b>123145</b>	<b>637609</b>

## 2.6 Grafické srovnání počtu událostí v územních odborech v 1. pololetí (2016, 2015)



## 2.7 Údaje o počtu evakuovaných, zachráněných, usmrcených a zraněných osobách u událostí v územních odborech

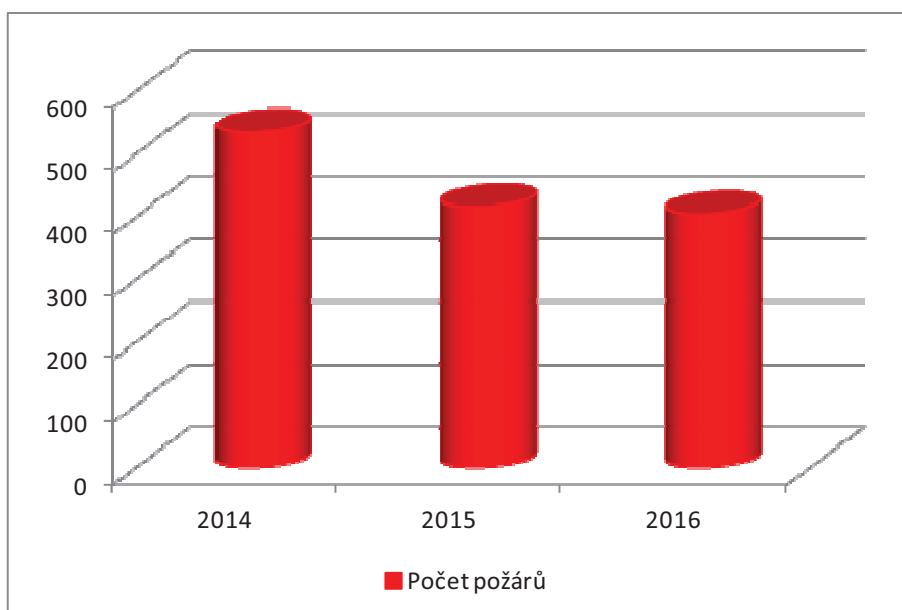
Územní odbor	Počet událostí	Usmrceno	Zraněno	Evakuováno	Zachráněno
Jeseník	243	2	41	9	35
Olomouc	865	17	187	379	213
Prostějov	363	5	85	0	117
Přerov	465	13	106	592	91
Šumperk	412	12	80	756	99
<b>Celkem</b>	<b>2348</b>	<b>49</b>	<b>499</b>	<b>1736</b>	<b>555</b>

## 2.8 Základní informace o požárech

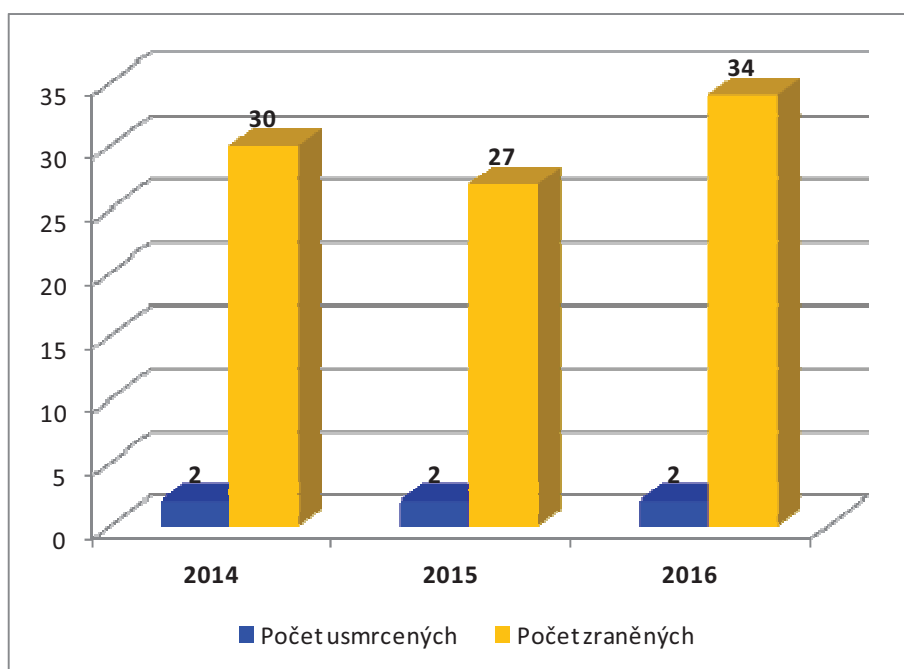
### 2.8.1 Srovnání základních ukazatelů o požárech za poslední 3 roky

Základní údaje o požárech	2014	2015	2016	Průměr za 3 roky
Počet požárů	534	415	404	451
Přímá škoda v tis. Kč	63899	44293,8	107 512,00	71901,60
Uchráněné hodnoty v tis. Kč	235696,3	219559,3	120 376,40	191877,3333
Počet usmrcených	2	2	2	2
Počet zraněných	30	27	34	30
- z toho příslušníků HZS ČR	5	2	8	5
Počet evakuovaných	85	59	167	104
Počet zachráněných	4	12	13	10

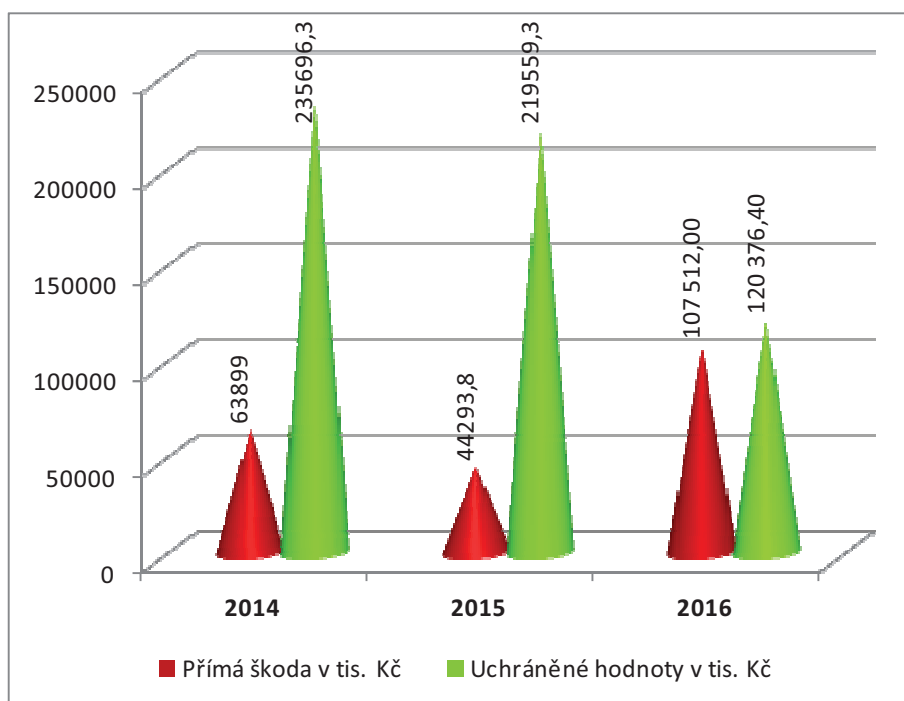
### 2.8.2 Grafické srovnání požárů za poslední 3 roky



### 2.8.3 Grafické srovnání počtu usmrcených a zraněných za poslední 3 roky



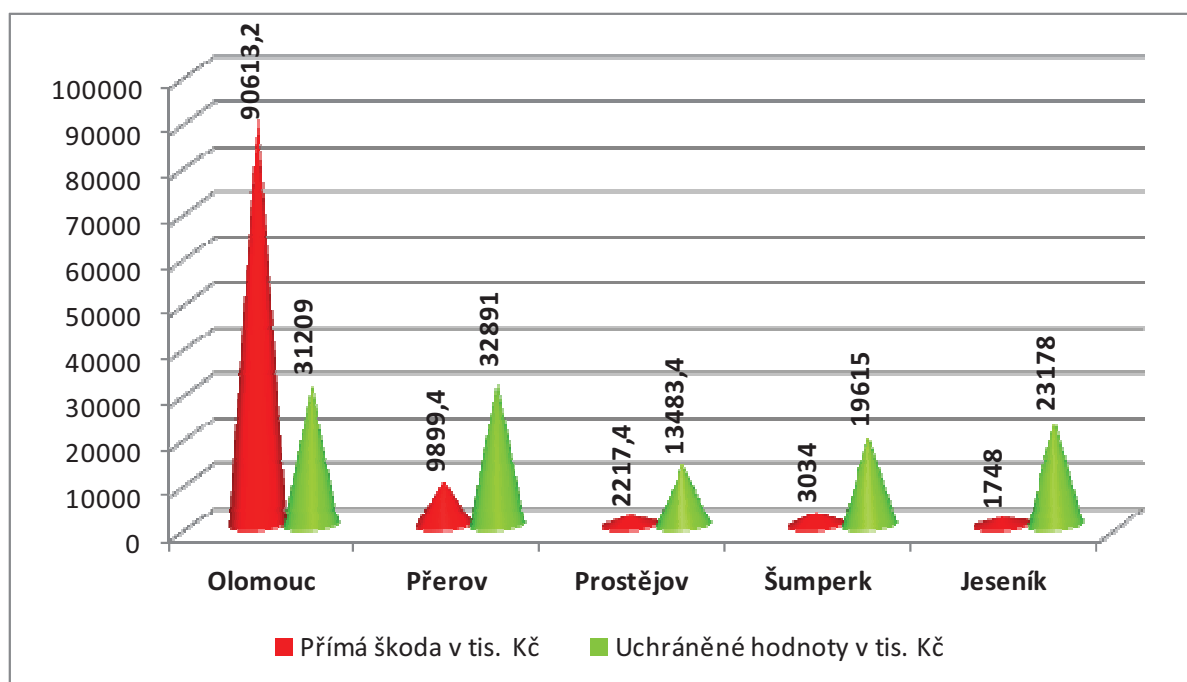
### 2.8.4 Grafické srovnání přímých škod a uchráněných hodnot za poslední 3 roky



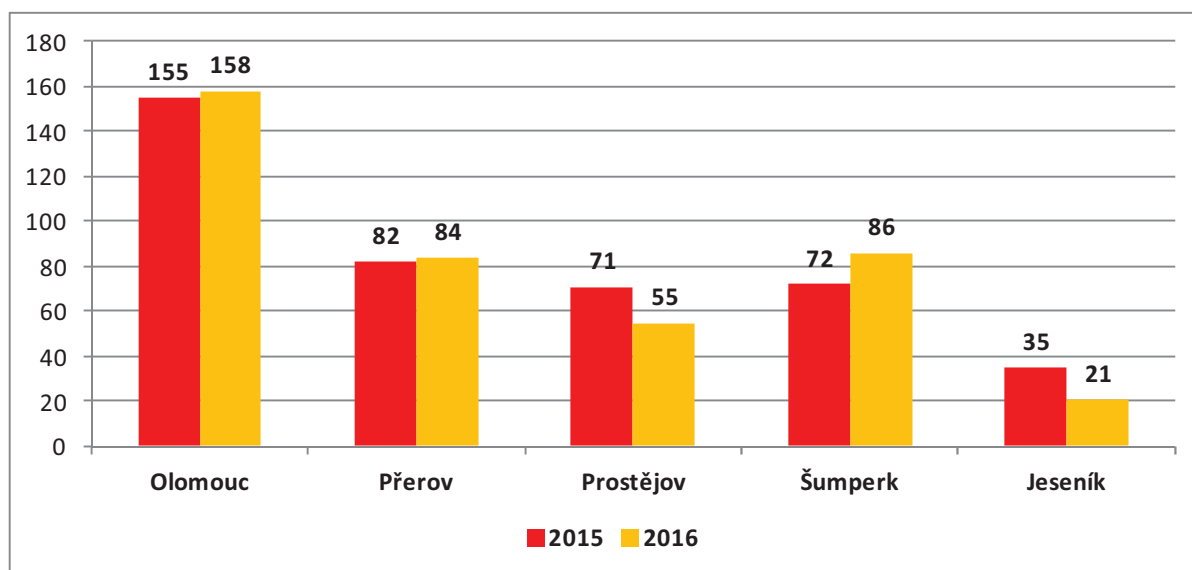
## 2.8.5 Podíl územních odborů na základních ukazatelích o požárech

Základní údaje o požárech	Olomouc	Přerov	Prostějov	Šumperk	Jeseník	Celkem
Počet požárů	158	84	55	86	21	404
Přímá škoda v tis. Kč	90613,2	9899,4	2217,4	3034	1748	107512
Uchráněné hodnoty v tis. Kč	31209	32891	13483,4	19615	23178	120376
Počet usmrcených	1	1	0	0	0	2
Počet zraněných	10	13	6	3	2	34
- z toho příslušníků HZS ČR	3	4	0	1	0	8
Počet evakuovaných	3	164	0	0	0	167
Počet zachráněných	3	3	6	1	0	13

## 2.8.6 Grafické srovnání přímých škod a uchráněných hodnot způsobených požáry v územních odborech



## 2.8.7 Grafické srovnání počtu požárů v územních odborech (2016, 2015)



## 2.8.8 Požáry dle příčiny

Příčina	Územní odbory HZS OLK					CELEKM
	Olomouc	Přerov	Prostějov	Šumperk	Jeseník	
Neobjasněno, v šetření	21	15	0	1	1	38
Požáry se základní evidencí	0	0	0	0	0	0
Úmysl	12	0	5	18	4	39
Nedbalost	13	14	8	11	0	46
Komíny	13	2	1	13	2	31
Topidla	1	2	1	1	1	6
Technické závady	14	7	4	7	1	33
Samovznícení	0	0	0	0	0	0
Výbuchy	0	0	0	0	0	0
Manipulace s hořlavinami	0	0	0	0	0	0
Jiné příčiny	0	0	0	0	0	0
<b>Celkem</b>	<b>74</b>	<b>40</b>	<b>19</b>	<b>51</b>	<b>9</b>	<b>193</b>

## 2.8.9 Požáry dle objektu vzniku

Objekty dle vzniku	Počet požárů	Podíl v %	Přímá škoda v tis. Kč	Počet usmrčených	Počet zraněných
Budovy pro zdravotnictví	0	0	0	0	0
Budovy pro služby a osobní hygienu	0	0	0	0	0
Budovy pro výchovu, vědu a výzkum	2	0,5	2	0	0
Budovy pro kulturu, osvětu a tělovýchovu	0	0	0	0	0
Budovy administrativní	1	0,25	1	0	0
Budovy pro společné ubytování a rekreaci	5	1,24	311	0	1
Budovy pro obchod a veřejné stravování	3	0,74	185	0	0
Budovy pro sociální zabezpečení	0	0	0	0	0
Historické a církevní budovy a objekty	0	0	0	0	0
Bytový fond domovní	37	9,16	1140,7	0	10
Rodinné domky	62	15,35	7482,2	2	13
Ostatní budovy pro bydlení	1	0,25	0	0	0
Budovy a haly pro výrobu a služby	11	2,72	4364,6	0	6
Energetické výrobní budovy a budovy VH	1	0,25	200	0	0
Budovy pro dopravu a spoje	0	0	0	0	0
Budovy pro garážování a údržbu vozidel	3	0,74	3311,5	0	0
Jednouúčelové budovy pro skladování	6	1,49	80080	0	1
Budovy pro živočišnou a rostlinnou výrobu	0	0	0	0	0
Budovy pro skladování zeměděl. produktů	1	0,25	200	0	0
Objekty mimo budov	4	0,99	44,6	0	0
Objekty mimo budov v zemědělství	0	0	0	0	0
Budovy a objekty ve výstavbě a generální	1	0,25	0	0	0
Opuštěné a demoliční budovy a objekty	12	2,97	603	0	1
Provizoria a účelové objekty u budov	19	4,7	1379,8	0	0
Dopravní prostředky a pracovní stroje	49	12,13	7640,6	0	2
Garáže /mimo budov/	1	0,25	0,5	0	0
Komunikace	1	0,25	70	0	0
Zemědělské plochy	4	0,99	44	0	0
Lesy	17	4,21	45,4	0	0
Volné a skladovací plochy mimo budovu	52	12,87	26	0	0
Odpady a odpadní produkty	95	23,51	380,1	0	0
Ostatní a nezatříděné	16	3,96	0	0	0
<b>Celkem</b>	<b>404</b>	<b>100,02</b>	<b>107512</b>	<b>2</b>	<b>34</b>

## 2.9 Základní informace o požárech, u kterých došlo ke škodě na majetku 1 mil. Kč a vyšší

### 2.9.1 Požáry u kterých došlo k usmrcení osob

Datum	Objekt	Okres	Obec	Přímá škoda /tis.Kč/	Uchráněno /tis. Kč/	Příčina
18.2.2016	Rodinný dům	Přerov	Malhotice	100	500	Požár menšího rozsahu v kuchyni a koupelně rodinného domu, při kterém byla nalezena zemřelá majitelka domu.Příčina vzniku požáru je stále v šetření.
25.6.2016	Rodinný dům	Olomouc	Litovel	0	0	Požár menšího rozsahu v kuchyni, při kterém zemřela obyvatelka domu.Příčina vzniku požáru je stále v šetření.

### 2.9.2 Požáry se škodou 1 mil. Kč a vyšší

V průběhu sledovaného období roku 2016 došlo ke 6 požárům, u kterých vznikla přímá škoda ve výši 1 mil. Kč a vyšší. U těchto požárů byla průběžná výše přímých škod stanovena na 90,8 mil. Kč, přičemž jednotky PO svým zásahem uchránily hodnoty ve výši 10,5 mil. Kč. Bližší informace o jednotlivých požárech jsou uvedeny v příloze.

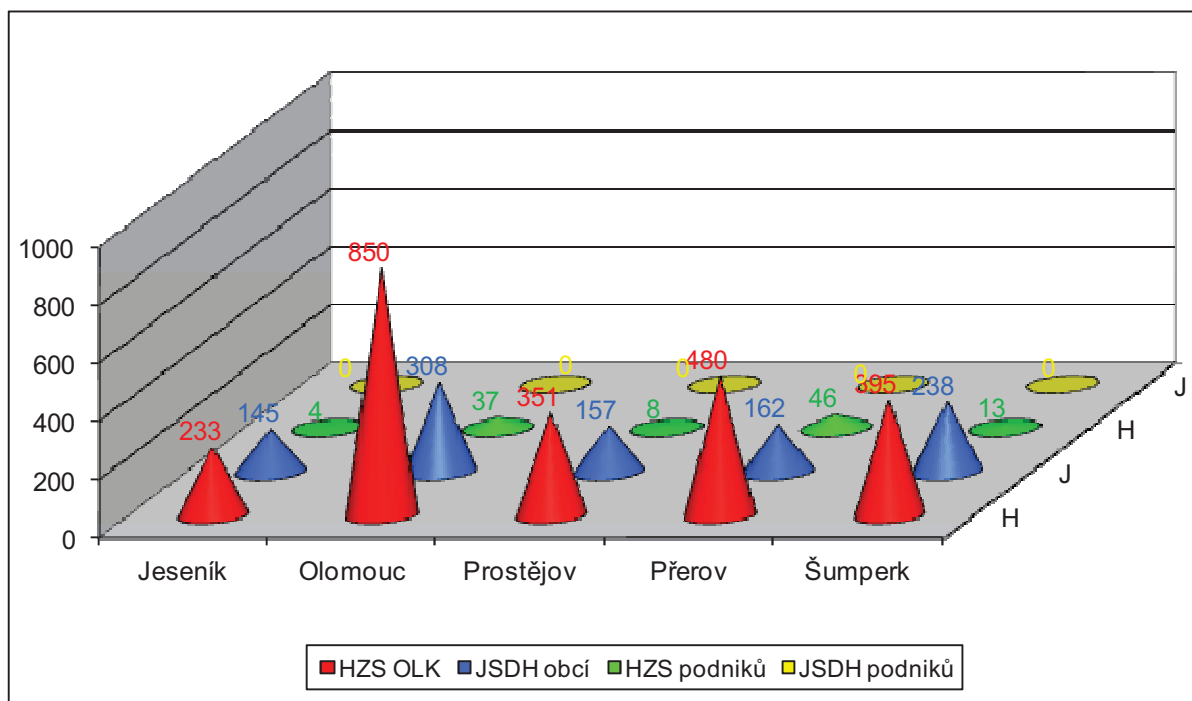
Datum	Objekt	Okres	Obec	Přímá škoda /tis. Kč/	Uchráněno /tis. Kč/	Příčina
25.6.2016	Sklad	Olomouc	Olomouc	80 000	0	v šetření
16.6.2016	Rozvodna	Přerov	Hranice	3 000	5 000	technická závada
24.2.2016	Garáž	Olomouc	Újezd	3 000	0	zanedbání předpisů
10.4.2016	Hosp. stavení	Přerov	Milotice n/B	2 000	5 000	v šetření
14.2.2016	Cisterna	Olomouc	Šternberk	1 450	500	technická závada
2.3.2016	Pracovní stroj	Šumperk	Rovensko	1 392	18	technická závada

## 2.10 Zásahová činnost jednotek v Olomouckém kraji

### 2.10.1 Počty zásahů jednotek PO dislokovaných na územních odborech podle Kategoríí \*)

Územní odbor	Počet zásahů				Celkem
	HZS OLK	JSDH obcí	HZS podniků	JSDH podniků	
<b>Jeseník</b>	233	145	4	0	<b>382</b>
<b>Olomouc</b>	850	308	37	0	<b>1195</b>
<b>Prostějov</b>	351	157	8	0	<b>516</b>
<b>Přerov</b>	480	162	46	0	<b>688</b>
<b>Šumperk</b>	395	238	13	0	<b>646</b>
<b>OLK celkem</b>	<b>2309</b>	<b>1010</b>	<b>108</b>	<b>0</b>	<b>3427</b>

### 2.10.2 Grafické srovnání počtu zásahů jednotek PO dislokovaných na územních odborech dle kategorií



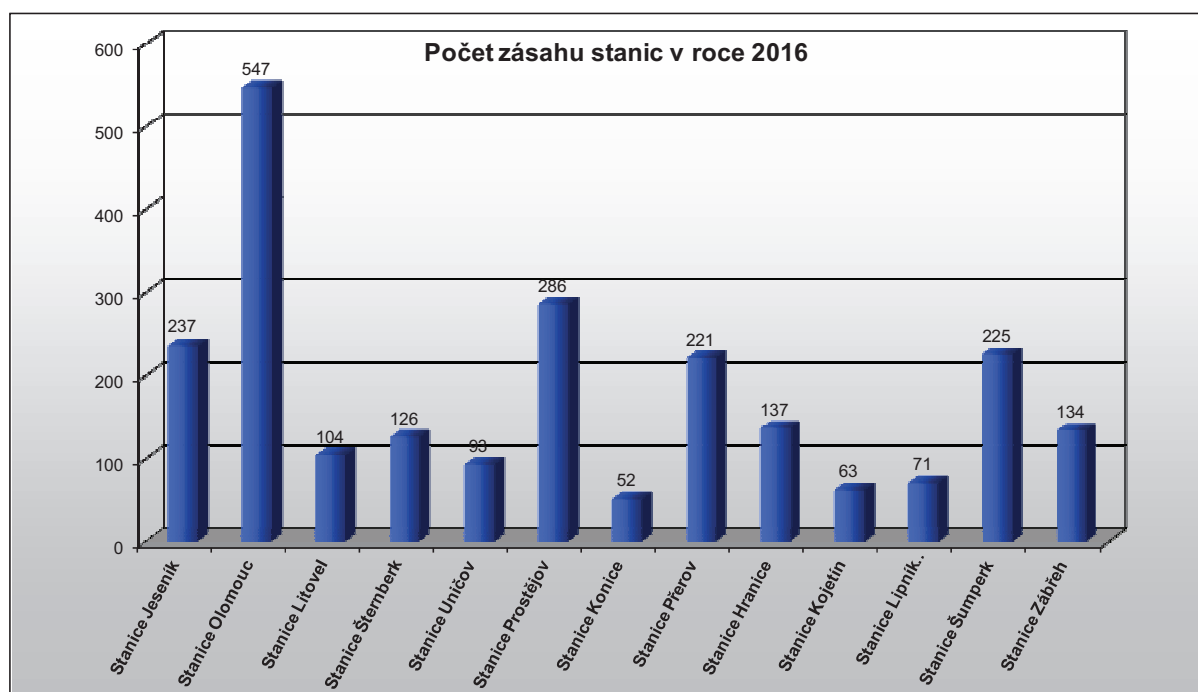
\*) Zásah – záchranné práce vedoucí k odvrácení nebo omezení bezprostředního působení rizik vzniklých mimořádnou událostí, zejména ve vztahu k ohrožení života, zdraví, majetku nebo životního prostředí, a vedoucí k přerušení jejich příčin.



## 2.10.3 Přehled počtu zásahů jednotek PO dislokovaných na území OLK kategorie JPO I

Územní odbor	Stanice	Typ události							Počet zásahů
		Požár	Dopravní nehoda	Únik neb. chem. látky	Technická havárie	Radiační havárie a nehoda	Ostatní mimořádn. události	Planý poplach	Celkem
<b>Jeseník</b>	Stanice Jeseník	21	50	11	148	0	1	6	237
	Celkem	21	50	11	148	0	1	6	237
<b>Olomouc</b>	Stanice Olomouc	102	135	35	235	0	2	38	547
	Stanice Litovel	22	36	7	33	0	0	6	104
	Stanice Šternberk	27	32	9	57	0	0	1	126
	Stanice Uničov	28	22	4	32	0	0	7	93
	Celkem	179	225	55	357	0	2	52	870
<b>Prostějov</b>	Stanice Prostějov	45	76	13	136	0	0	16	286
	Stanice Konice	13	6	1	31	0	0	1	52
	Celkem	58	82	14	167	0	0	17	338
<b>Přerov</b>	Stanice Přerov	43	56	10	102	0	0	10	221
	Stanice Hranice	25	45	8	58	0	0	1	137
	Stanice Kojetín	9	14	1	37	0	0	2	63
	Stanice Lipník n/B	18	18	1	30	0	0	4	71
	Celkem	95	133	20	227	0	0	17	492
<b>Šumperk</b>	Stanice Šumperk	50	45	18	104	0	0	8	225
	Stanice Zábřeh	31	44	6	35	0	0	18	134
	Celkem	81	89	24	139	0	0	26	359
<b>Celkem zásahů</b>		<b>434</b>	<b>579</b>	<b>124</b>	<b>1038</b>	<b>0</b>	<b>3</b>	<b>118</b>	<b>2296</b>

## 2.10.4 Grafické porovnání počtu zásahů jednotek kategorie JPO I



## 2.10.5 Přehled počtu zásahů jednotek PO dislokovaných na území OLK kategorie JPO II, III

Územní odbor	Stanice	Typ události							Počet zásahů
		Požár	Dopravní nehoda	Únik neb. chem. látky	Technická havárie	Radiační a ostatní mimořád. události	Planý poplach	Zpráva o činnosti	Celkem
Jeseník	Čer. Voda	1	0	0	0	0	0	0	1
	Bernartice	0	2	0	0	0	0	0	2
	Bělá p/P	3	1	1	5	0	0	0	10
	Česká Ves	1	0	0	1	0	0	0	2
	Bílá Voda	0	0	0	0	0	0	1	1
	Javorník	2	4	1	14	0	1	2	24
	Jeseník	2	0	0	2	0	0	0	4
	Lipová-lázně	2	1	0	1	0	0	0	4
	Mikulovice	5	6	1	8	0	1	1	22
	Skorošice	1	2	0	0	0	0	0	3
	St. Čer. Voda	1	2	0	1	0	0	0	4
	Vápenná	0	1	0	1	0	0	0	2
	Velká Kraš	0	2	0	2	0	0	0	4
	Vidnava	1	5	0	7	1	0	1	15
	Zlaté Hory	4	8	1	10	0	1	1	25
Žulová	2	3	0	3	0	0	1	9	
Olomouc	Chválkovice	1	0	0	0	0	0	0	1
	Bohuňovice	14	1	0	6	0	1	5	27
	Bouzov	2	0	0	2	0	0	3	7
	Doloplazy	4	0	0	1	0	1	0	6
	Domašov n/B	0	1	0	6	0	0	0	7
	Dolany	3	7	0	3	0	0	0	13
	Dub n/M	7	1	0	2	0	0	0	10
	Dlouhá Loučka	0	1	0	2	0	0	0	3
	Hlubočky	5	3	3	3	0	0	1	15
	Jívová	0	1	0	0	0	0	0	1
	Náměšť n/H	7	6	0	3	0	0	0	16
	Senice n/H	9	9	0	0	0	2	0	20
	Slavětín	1	0	0	0	0	0	0	1
	Třebčín	1	1	0	1	0	0	0	3
	Troubelice	3	1	0	2	0	0	5	11
	Tršice	7	0	0	0	0	0	0	7
	Tři Dvory	3	0	0	1	0	1	0	5
	Velký Újezd	4	3	0	1	0	1	3	12
	V. Bystřice	15	9	2	6	0	1	0	33
	Velký Týnec	3	2	0	1	0	0	0	6
Uničov	2	0	0	1	0	0	7	10	
Mor. Beroun	5	1	3	7	0	0	0	16	
Olomouc	11	0	0	10	0	2	2	25	
Prostějov	Brodek u Kon	1	0	0	0	0	0	0	1
	Brodek u Pv	6	6	0	4	0	1	1	18
	Hvozd	4	1	0	1	0	0	0	6
	Kladky	3	0	0	0	0	0	0	3
	Klenovice n/H	0	1	0	0	0	0	0	1

	Konice	3	0	0	1	0	0	0	4
	Kostelec n/H	4	5	1	3	0	0	0	13
	Němčice n/H	7	6	1	2	0	1	0	17
	Nezamyslice	4	0	1	1	0	1	0	7
	Olšany u Pv	1	4	0	1	0	0	0	6
	Plumlov	0	1	1	3	0	0	0	5
	Protivanov	0	0	0	2	0	0	2	4
	Přemyslovice	1	0	0	1	0	0	0	2
	Ptení	1	0	0	0	0	0	0	1
	Určice	0	1	0	0	0	0	0	1
	Vrahovice	10	1	0	1	0	3	0	15
Přerov	Bělotín	2	2	0	0	0	0	0	4
	Brodek u Př	4	0	0	1	0	0	0	5
	Dřevohostice	2	1	0	1	0	0	0	4
	Horní Moštěnice	2	0	0	0	0	0	0	2
	Horní Újezd	2	1	0	0	0	0	0	3
	Hranice	6	2	0	2	0	0	0	10
	Hustopeče n/B	2	0	0	0	0	0	0	2
	Jindřichov	1	2	0	0	0	0	0	3
	Kojetín	4	0	0	0	0	0	0	4
	Lhota	0	0	0	2	0	0	0	2
	Lipník n/B	5	0	0	0	0	2	1	8
	Opatovice	9	3	0	4	0	0	1	17
	Osek n/B	4	1	0	0	0	1	1	7
	Potštát	0	2	0	1	0	0	0	3
	Přerov	10	0	0	1	0	1	2	14
	Radslavice	0	1	0	0	0	0	0	1
	Tovačov	1	0	0	3	0	0	0	4
	Troubky	1	1	0	3	0	0	1	6
	Veselíčko	0	0	0	1	0	0	0	1
	Šumperk	Bludov	1	0	0	1	0	0	2
Branná		2	2	0	1	0	0	0	5
Hanušovice		4	2	0	7	0	0	0	13
Hoštejn		0	0	0	1	0	0	1	2
Jindřichov		1	1	1	1	0	0	0	4
Libina		3	4	1	3	0	0	1	12
Loštice		8	4	0	0	0	3	1	16
Loučná n/D		3	1	1	0	0	0	1	6
Lukavice		4	2	0	4	0	1	0	11
Mohelnice		16	17	4	24	0	13	2	76
Nový Malín		5	0	0	4	0	1	0	10
Oskava		2	1	0	0	0	0	0	3
Rohle		1	2	0	1	0	0	0	4
Ruda n/M		3	0	0	2	0	0	0	5
Staré Město		0	0	0	3	0	0	0	3
Štítý		1	4	0	2	0	0	0	7
Temenice		5	0	0	1	0	1	4	11
Úsov		2	1	0	1	0	2	0	6
Velké Losiny		7	2	1	5	0	1	0	16
Petrov n/D		6	0	0	3	0	0	1	10
<b>Celkem zásahů</b>		<b>306</b>	<b>169</b>	<b>24</b>	<b>216</b>	<b>1</b>	<b>44</b>	<b>55</b>	<b>815</b>

## 2.10.6 Přehled počtu zásahů jednotek PO dislokovaných na území OLK kategorie JPO IV-VI

Územní odbor	Stanice	Typ události							Počet zásahů
		Požár	Dopravní nehoda	Únik neb. chem. látky	Technická havárie	Ostatní mimořádné události	Planý poplach	Zpráva o činnosti	Celkem
Jeseník	Černá Voda	0	0	0	1	0	0	0	1
	Ostružná	1	0	0	2	0	0	0	3
	Písečná	0	1	0	3	0	0	0	4
	Uhelná	1	0	0	3	0	0	0	4
	Velké Kunčice	1	1	0	1	0	0	0	3
	Vlčice u Jes	1	0	0	0	0	0	2	3
	Bílý Potok	0	0	0	0	0	1	0	1
	Široký Brod	1	0	0	0	0	0	0	1
Olomouc	Holice	1	0	0	0	0	1	0	2
	Černovír	1	0	0	0	0	0	0	1
	Babice	7	0	0	0	0	1	0	8
	Bělk.-Lašřany	3	0	3	9	0	0	1	16
	Břevenec	1	0	0	0	0	0	0	1
	Křelov-Břuchotín	0	0	1	0	0	0	0	1
	Červenka	1	0	0	0	0	0	0	1
	Čertoryje	1	0	0	0	0	0	0	1
	Daskabát	0	0	0	1	0	0	1	2
	Drozdín	2	1	0	0	0	0	0	3
	Drahlov	1	0	0	0	0	0	0	1
	Grygov	1	0	0	2	0	0	0	3
	Hněvotín	0	0	0	0	0	0	1	1
	Hraničné Petr.	0	0	0	2	0	0	0	2
	Horka n/M	2	1	0	1	0	0	0	4
	Charváty	1	0	0	0	0	0	0	1
	Chomoutov	1	0	0	1	0	0	0	2
	Cholina	1	0	0	0	0	0	0	1
	Liboš	1	0	0	1	0	0	0	2
	Luděřov	0	0	0	2	0	0	1	3
	Mladějovice	1	0	0	0	0	0	0	1
	Medlov	1	0	0	0	0	0	0	1
	Nenakonice	0	0	0	1	0	0	0	1
	Nová Hradečná	2	0	0	0	0	0	1	3
	Radíkov	1	0	0	0	0	0	0	1
	Řimice	1	0	0	0	0	0	0	1
	Skrbeň	3	0	0	0	0	0	0	3
	Šumvald	1	0	0	0	0	0	0	1
	Štěpánov	1	0	0	1	0	0	0	2
	Těšetice	2	0	0	0	0	0	0	2
	Topolany	5	0	0	1	0	0	0	6
	Vilémov	1	0	0	1	0	0	0	2
	Újezd	1	0	0	1	0	0	0	2
	Ústín	0	0	0	1	0	0	0	1
Huzová	0	0	0	1	0	0	0	1	
Norberčany	0	0	1	0	0	0	0	1	
ADM Ol.	1	0	3	4	0	0	0	8	
Prostějov	Bedihošť	1	0	0	0	0	0	0	1

	Bílovice	0	0	0	1	0	0	0	1
	Čechy p/K	0	0	0	0	0	1	0	1
	Doloplazy	0	0	0	5	0	0	0	5
	H. Štěpánov	1	0	0	1	0	0	0	2
	Kralice n/H	0	1	0	0	0	0	0	1
	Laškov	0	0	0	1	0	0	0	1
	Malé Hradisko	0	0	1	0	0	0	0	1
	Niva	1	0	0	0	0	0	1	2
	Otaslavice	1	0	0	1	0	0	0	2
	Pěnčín	1	0	0	1	0	0	0	2
	Prostějovičky	0	2	0	0	0	0	0	2
	Runářov	0	0	0	0	0	1	0	1
	Slatinky	0	0	0	2	0	0	5	7
	Smržice	0	0	0	2	0	0	0	2
	Stařechovice	1	0	0	0	0	0	0	1
	Stražisko	1	0	0	0	0	0	0	1
	Šubířov	1	1	0	2	0	0	0	4
	Viceměřice	1	0	0	1	0	0	0	2
	Vran.-Kelčice	0	0	0	1	0	0	0	1
	Vrbátky	1	1	0	1	0	1	0	4
	Vrchoslavice	1	0	0	0	0	0	0	1
	Zdětín	0	0	0	1	0	0	0	1
	Raková u K.	1	0	0	0	0	0	0	1
	Rakůvka	1	0	0	0	0	0	0	1
	Dzbel	1	0	0	1	0	0	0	2
	Seč	0	0	0	1	0	0	3	4
	Dětkovice	1	0	0	0	0	0	0	1
	Seloutky	0	0	1	0	0	0	0	1
	Držovice	1	0	0	0	0	0	0	1
	Mostkovice	0	0	0	4	0	0	0	4
	Žešov	7	0	0	1	0	1	0	9
Přerov	Býškovice	2	0	1	0	0	0	0	3
	Čekyně	2	0	0	1	0	0	0	3
	Dluhonice	1	0	0	1	0	0	0	2
	Drahotuše	0	0	0	2	0	0	0	2
	Hradčany	1	0	0	0	0	0	0	1
	Kokory	1	0	1	0	0	0	0	2
	Malhotice	1	0	0	2	0	0	0	3
	Měrovice n/H	1	0	0	1	0	0	0	2
	Milotice n/B	1	0	0	0	0	0	0	1
	Olšovec	0	0	0	2	0	0	0	2
	Partutovice	0	0	0	1	0	0	0	1
	Penčice	1	0	0	0	0	0	0	1
	Prosenice	0	0	0	1	0	0	0	1
	Přestavky	3	0	0	0	0	0	0	3
	Rokytnice	1	0	0	0	0	0	0	1
	Rouské	0	0	0	1	0	0	0	1
	Skalička	0	0	0	1	0	0	0	1
	Slavíč	1	0	0	0	0	0	0	1
	Soběchleby	0	0	0	1	0	0	0	1
	Tučín	0	0	0	0	0	1	1	2
	Týn n/B	2	0	0	0	0	0	0	2
	Uhřínov	1	0	0	2	0	0	0	3
	Újezdec	1	0	0	1	0	0	0	2
	Všechovice	0	0	0	1	0	0	0	1
	Výkleky	2	0	0	0	0	0	0	2
	SŽDC Přerov	18	22	2	35	0	1	73	151

	Meopta	3	0	0	0	0	0	1	4
Šumperk	Bohdíkov	2	0	0	3	0	0	0	5
	Bohutín	0	0	0	1	0	0	0	1
	Dolní Studénky	2	0	0	0	0	0	0	2
	Drozdiv	0	0	0	0	0	1	0	1
	Hrabišín	1	0	0	1	0	0	0	2
	Chroměč	1	0	0	0	0	0	0	1
	Jestřebí	0	0	0	0	0	1	0	1
	Klopina	0	0	0	1	0	0	0	1
	Kolšov	1	0	0	0	0	0	0	1
	Lesnice	1	0	0	0	0	0	0	1
	Líšnice	1	0	1	0	0	0	0	2
	Maletín	2	0	0	0	0	0	0	2
	Moravičany	1	0	0	0	0	0	2	3
	Pavlov	0	0	1	1	0	0	0	2
	Písařov	2	0	0	1	0	0	0	3
	Postřelmov	1	2	0	0	0	0	0	3
	Rapotín	2	0	0	1	0	0	0	3
	Rovensko	1	0	0	0	0	0	0	1
	Zábřeh	3	1	0	0	0	2	0	6
Vikýřovice	1	0	0	0	0	0	0	1	
<b>Celkem zásahů</b>		<b>139</b>	<b>34</b>	<b>16</b>	<b>129</b>	<b>0</b>	<b>13</b>	<b>93</b>	<b>424</b>

## 2.10.7 Přehled počtu prověřovacích a taktických cvičení dle územních odborů

Prověřovací cvičení	Územní odbor					Celkem
	Jeseník	Olomouc	Prostějov	Přerov	Šumperk	
Typ události						
<b>Požár</b>	1	0	0	1	0	2
<b>Dopravní nehoda</b>	0	0	0	0	0	0
<b>Únik nebezpečné chemické látky</b>	0	0	0	0	0	0
<b>Technická havárie</b>	0	0	0	1	0	1
<b>Radiační havárie a nehoda</b>	0	0	0	0	0	0
<b>Ostatní mimořádné události</b>	0	0	0	0	0	0
<b>Celkem událostí</b>	<b>1</b>	<b>0</b>	<b>0</b>	<b>2</b>	<b>0</b>	<b>3</b>

Taktická cvičení	Územní odbor					Celkem
	Jeseník	Olomouc	Prostějov	Přerov	Šumperk	
Typ události						
<b>Požár</b>	0	7	0	6	4	17
<b>Dopravní nehoda</b>	0	0	0	0	0	0
<b>Únik nebezpečné chemické látky</b>	0	2	0	0	1	3
<b>Technická havárie</b>	1	1	0	3	0	5
<b>Radiační havárie a nehoda</b>	0	1	0	0	0	1
<b>Ostatní mimořádné události</b>	0	0	0	0	0	0
<b>Celkem událostí</b>	<b>1</b>	<b>11</b>	<b>0</b>	<b>9</b>	<b>5</b>	<b>26</b>

## 2.11 Zprávy o činnosti (ZOČ) - přehled

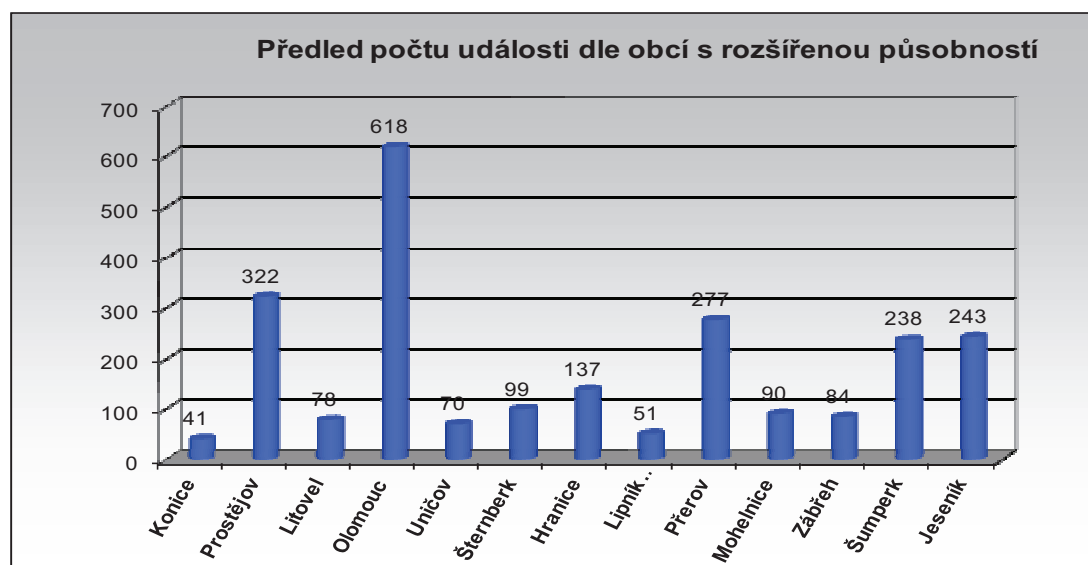
Typ JPO	ZOČ na území OLK	ZOČ mimo území OLK	Celkem
JPO I	13	0	13
JPO II-VI	146	37	183
<b>Celkem</b>	<b>159</b>	<b>37</b>	<b>196</b>
SŽDC Přerov	73	37	110

## 3 Události v obcích s rozšířenou působností (ORP) za 1. pololetí roku 2016

### 3.1 Přehled počtu událostí v ORP

ORP	Požár	Dopravní nehoda	Únik neb. chem. látek	Technická havárie	Ostatní mimořádné události	Celkem
Konice	10	3	1	26	1	41
Prostějov	45	81	15	161	20	322
Litovel	12	26	6	30	4	78
Olomouc	108	148	38	284	40	618
Uničov	17	18	4	27	4	70
Šternberk	21	25	7	45	1	99
Hranice	23	48	7	59	0	137
Lipník nad Beč	11	6	1	28	5	51
Přerov	50	62	10	145	10	277
Mohelnice	19	22	6	27	16	90
Zábřeh	17	32	1	28	6	84
Šumperk	50	50	17	115	6	238
Jeseník	21	46	11	158	7	243
<b>Celkem</b>	<b>404</b>	<b>567</b>	<b>124</b>	<b>1133</b>	<b>120</b>	<b>2348</b>

### 3.2 Grafický přehled počtu událostí v ORP



### 3.3 Základní informace o požárech

#### 3.3.1 Počty požárů, škody, uchráněné hodnoty, počty usmrcených a zraněných osob

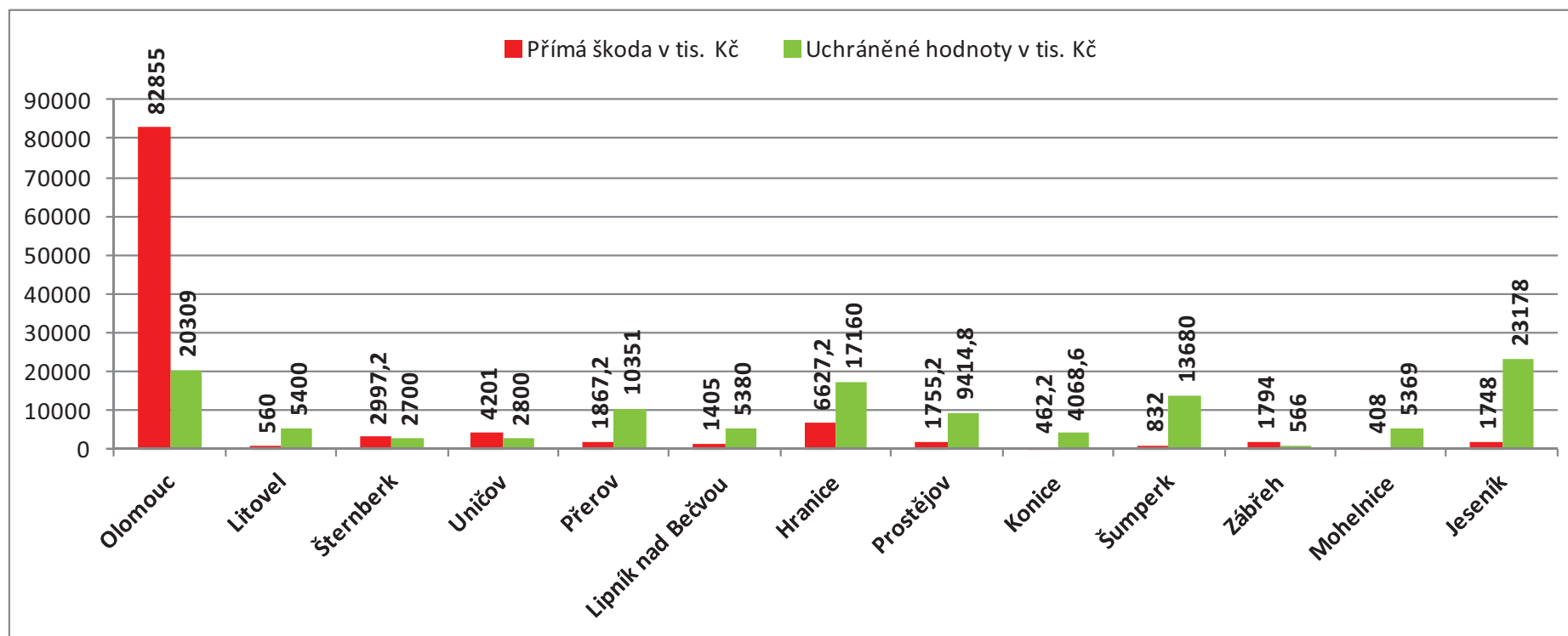
Okres	ORP	Počet požárů	Přímá škoda v tis. Kč	Uchráněné hodnoty v tis. Kč	Počet usmrcených	Počet zraněných	Počet evakuovaných	Počet zachráněných
<b>Olomouc</b>	Olomouc	108	82855	20309	0	4	0	1
	Litovel	12	560	5400	1	3	0	2
	Šternberk	21	2997,2	2700	0	2	0	0
	Uničov	17	4201	2800	0	1	3	0
<b>Přerov</b>	Přerov	50	1867,2	10351	0	7	40	2
	Lipník nad Bečvou	11	1405	5380	0	2	1	1
	Hranice	23	6627,2	17160	1	4	123	0
<b>Prostějov</b>	Prostějov	45	1755,2	9414,8	0	5	0	5
	Konice	10	462,2	4068,6	0	1	0	1
<b>Šumperk</b>	Šumperk	50	832	13680	0	1	0	0
	Zábřeh	17	1794	566	0	1	0	1
	Mohelnice	19	408	5369	0	1	0	0
<b>Jeseník</b>	Jeseník	21	1748	23178	0	2	0	0
<b>Celkem</b>		<b>404</b>	<b>107512</b>	<b>120376,4</b>	<b>2</b>	<b>34</b>	<b>167</b>	<b>13</b>



### 3.3.2 Požáry v ORP dle příčiny vzniku

Okres	ORP	Neobjasněno, v šetření	Požáry se zákl. evidencí	Úmysl	Nedbalost	Komíny	Topidla	Technické závady	Samovznícení	Výbuchy	Manipulace s hořlavinami	Jiné příčiny	Celkem
<b>Olomouc</b>	Olomouc	33	0	33	14	9	1	18	0	0	0	0	108
	Litovel	6	0	0	2	0	0	4	0	0	0	0	12
	Šternberk	7	0	6	2	2	0	4	0	0	0	0	21
	Uničov	10	0	1	2	2	0	2	0	0	0	0	17
	<b>Celkem</b>	56	0	40	20	13	1	28	0	0	0	0	158
<b>Přerov</b>	Přerov	10	0	5	25	1	1	8	0	0	0	0	50
	Lipník n/B	1	0	0	4	0	1	5	0	0	0	0	11
	Hranice	6	0	0	10	2	0	5	0	0	0	0	23
	<b>Celkem</b>	17	0	5	39	3	2	18	0	0	0	0	84
<b>Prostějov</b>	Prostějov	1	0	11	19	1	1	12	0	0	0	0	45
	Konice	0	0	1	7	0	0	2	0	0	0	0	10
	<b>Celkem</b>	1	0	12	26	1	1	14	0	0	0	0	55
<b>Šumperk</b>	Šumperk	6	0	15	14	10	0	4	0	0	0	1	50
	Zábřeh	2	0	8	2	0	0	3	0	0	0	2	17
	Mohelnice	1	0	4	2	5	1	5	1	0	0	0	19
	<b>Celkem</b>	9	0	27	18	15	1	12	1	0	0	3	86
<b>Jeseník</b>	Jeseník	1	0	4	6	2	1	7	0	0	0	0	21
	<b>Celkem</b>	1	0	4	6	2	1	7	0	0	0	0	21
<b>Celkem</b>		<b>84</b>	<b>0</b>	<b>88</b>	<b>109</b>	<b>34</b>	<b>6</b>	<b>79</b>	<b>1</b>	<b>0</b>	<b>0</b>	<b>3</b>	<b>404</b>

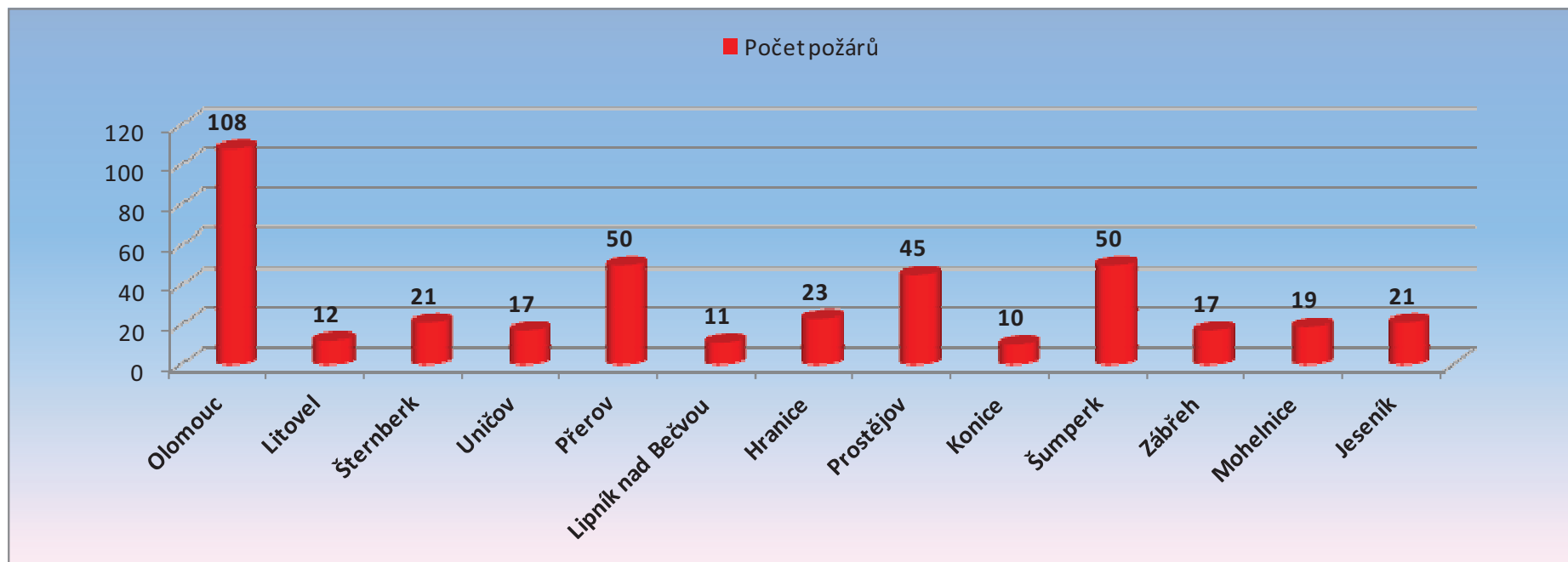
### 3.3.3 Grafické srovnání výše škod způsobených požáry a uchráněných hodnot při požárech



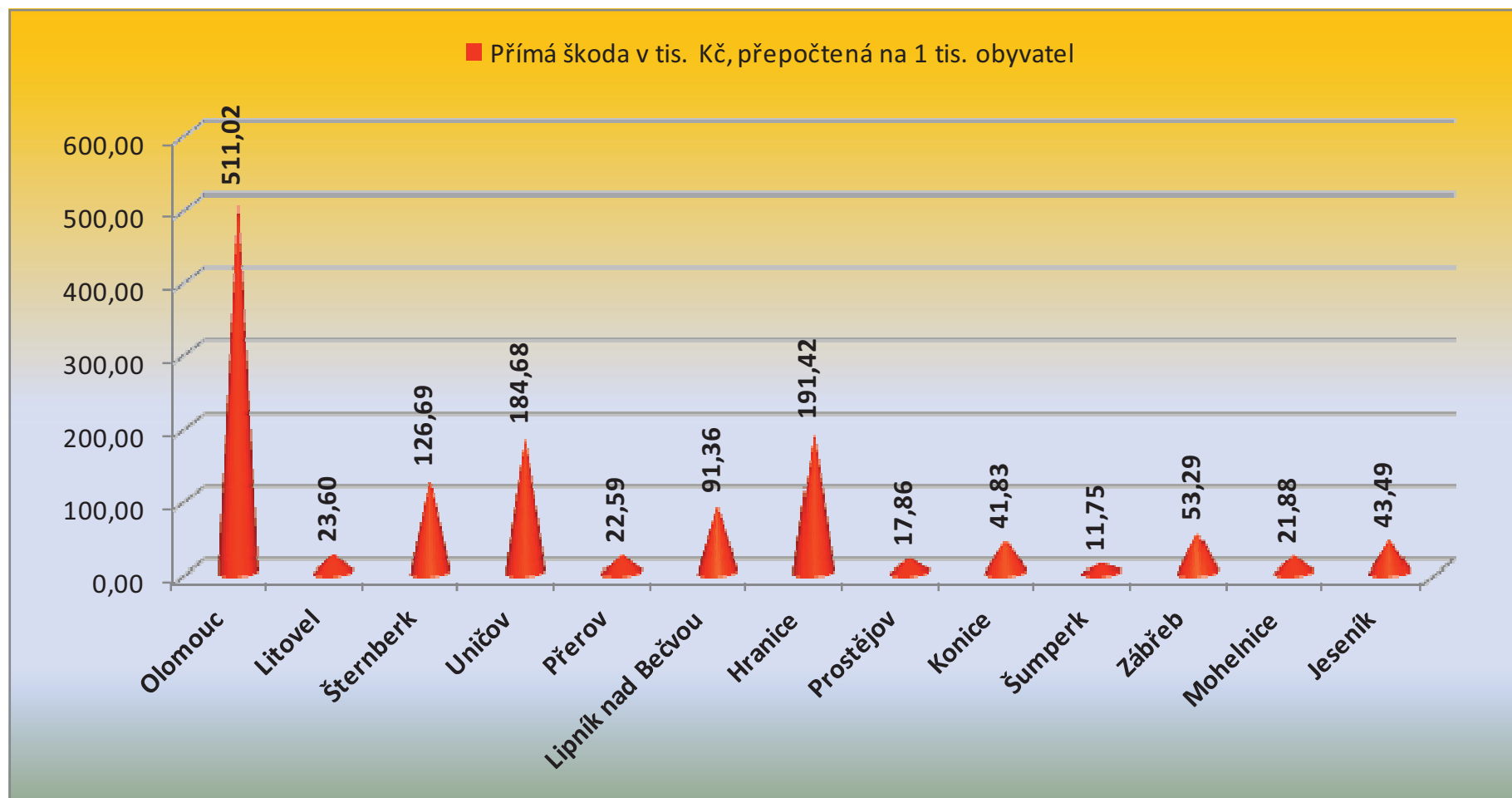
### 3.3.4 Srovnání vybraných základních ukazatelů o požárech (2016, 2015)

Okres	ORP	Počet požárů		Přímá škoda v tis.		Uchráněné hodnoty		Usmrceno		Zraněno	
		2015	2016	2015	2016	2015	2016	2015	2016	2015	2016
<b>Olomouc</b>	Olomouc	104	108	5165,3	82855	21990	20309	1	0	3	4
	Litovel	14	12	400	560	100	5400	0	1	0	3
	Šternberk	17	21	2680	2997,2	100	2700	0	0	0	2
	Uničov	20	17	360,8	4201	2150	2800	0	0	1	1
<b>Přerov</b>	Přerov	48	50	15813,5	1867,2	39916	10351	0	0	0	7
	Lipník nad Bečvou	11	11	1871	1405	9860	5380	0	0	3	2
	Hranice	23	23	792,5	6627,2	14150,3	17160	0	1	2	4
<b>Prostějov</b>	Prostějov	62	45	6329	1755,2	67067	9414,8	0	0	8	5
	Konice	9	10	1312,7	462,2	520	4068,6	1	0	1	1
<b>Šumperk</b>	Šumperk	44	50	4771	832	6612	13680	0	0	7	1
	Zábřeb	18	17	1066	1794	3522	566	0	0	1	1
	Mohelnice	10	19	129	408	8262	5369	0	0	0	1
<b>Jeseník</b>	Jeseník	35	21	776	1748	36160	23178	0	0	1	2
<b>CELKEM</b>		<b>415</b>	<b>404</b>	<b>41466,8</b>	<b>107512</b>	<b>210409,3</b>	<b>120376,4</b>	<b>2</b>	<b>2</b>	<b>27</b>	<b>34</b>

### 3.3.5 Grafické srovnání počtu požárů v ORP



### 3.3.6 Grafické srovnání výše přímých škod v ORP v přepočtu na 1 000 obyvatel



## 4 Krajské operační informační středisko HZS OLK (KOPIS)

### 4.1 Základní informace o KOPIS

Krajské operační a informační středisko Hasičského záchranného sboru Olomouckého kraje (dále jen „**KOPIS**“) se podílí na zajištění úkolů v operačním řízení jednotek požární ochrany (dále jen „**jednotek PO**“). KOPIS zajišťuje v souladu s § 5 zákona o IZS i úkoly operačního a informačního střediska IZS pro území Olomouckého kraje.

#### Základní početní stavy

Základní početní stav příslušníků v jedné směně	10
Počet operačních důstojníků - vedoucí směny	1
Počet operačních důstojníků	3
Počet operačních techniků (včetně techniků TCTV 112)	6
Minimální početní stav příslušníků v jedné směně	7

#### 4.1.1 KOPIS - Telefonní centrum tísňového volání 112 (TCTV 112)

##### Počet volání na TCTV 112

KOPIS OLK	Linka tísňového volání		Celkem
	112	150	
Počet přijatých volání	26 786	4 681	31 467
Počet obyvatel	638638		

##### Počet zpracovaných datových vět

TCTV 112	Počet mimořádných událostí
Zpracované TCTV Olomouc pro OLK	4824
Zpracované TCTV Olomouc pro jiný kraj	4
Zpracované jiným TCTV pro OLK	31
<b>Celkem řešeno TCTV Olomouc</b>	<b>4828</b>

##### Průměrný počet řešených událostí na příslušníka za směnu

Průměrné hodnoty za 12-ti hod. směnu / příslušník		
Operační technik 112	Odbavených volání	Odbavených datových vět
	87	13

##### Podíl zlomyslných volání

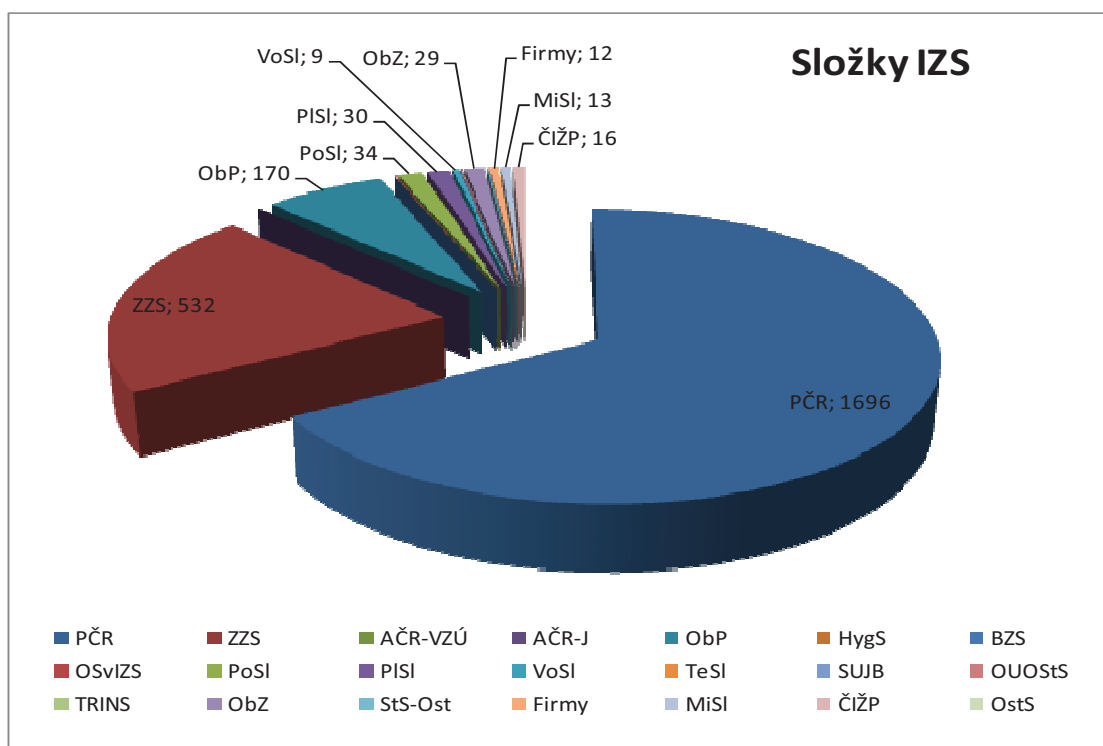
Volání přijatá TCTV 112 Olomouc	31 467	26 639	Zlomyslná volání, omyly
Řešené události	4 828		

## 4.2 KOPIS – operační středisko

Kromě řešených mimořádných událostí bylo operačním střediskem zpracováno a distribuováno na obce **34** výstražných informací, zaevidováno do systému **124** uzavírek komunikací a **4145** pálení klesů. Také bylo řešeno dalších **38** mimořádných situací.

### Součinnost se složkami IZS

Složky IZS	Požár	Dopravní nehoda	Únik neb. chem. látky	Technická havárie	Radiační a ostatní mim. oř. události	Planý poplach	Celkem
Policie ČR	372	559	100	576	3	86	1696
Zdravotnická záchranná služba	21	284	5	216	2	4	532
Armáda ČR - voj. záchr. útvary	0	0	0	0	0	0	0
Armáda ČR - jiné	0	0	0	0	0	0	0
Obecní policie	29	26	15	94	0	6	170
Hygienická služba	0	0	0	0	0	0	0
Báňská záchranná služba	0	0	0	0	0	0	0
Občanská sdružení v IZS	0	0	0	2	0	0	2
Pohotovostní služba el. rozvod. závodů	10	4	0	20	0	0	34
Plynárenská pohotovostní služba	2	0	17	10	0	1	30
Vodárenská pohotovostní služba	1	0	0	8	0	0	9
Teplárenská pohotovostní služba	0	0	0	0	0	0	0
Státní úřad pro jad. bezpečnost	0	0	0	0	0	0	0
Ostatní ústřední orgány státní správy	0	2	0	0	0	0	2
Firmy sdružené pod TRINS	0	0	0	0	0	0	0
Obecní zastupitelstvo	10	1	5	11	0	2	29
Ostatní územní orgány státní správy	0	1	0	1	0	0	2
Podniky, firmy	2	5	2	2	0	1	12
Místní služby	1	8	0	4	0	0	13
Česká inspekce životního prostředí	2	4	7	3	0	0	16
Ostatní subjekty (název)	0	0	0	0	0	0	0
<b>Celkem</b>	<b>450</b>	<b>894</b>	<b>151</b>	<b>947</b>	<b>5</b>	<b>100</b>	<b>2547</b>



## 5 Události v České republice v 1. pololetí roku 2016



### 5.1 Základní informace o počtech hovorů na tísňové linky 112 a 150 v krajích

Kraj ČR	Počet obyvatel	Linka tísňového volání		Celkem
		112	150	
Hl. město Praha	1 241 664	60 442	11 480	71 922
Středočeský	1 279 345	55 313	8 210	63 523
Jihočeský	636 138	29 043	4 479	33 522
Plzeňský	571 709	30 009	5 076	35 085
Karlovarský	303 165	16 756	2 335	19 091
Ústecký	828 026	52 986	6 765	59 751
Liberecký	438 600	21 099	3 087	24 186
Královehradecký	553 856	21 755	3 831	25 586
Pardubický	516 411	22 103	3 757	25 860
Vysočina	511 937	17 871	3 311	21 182
Jihomoravský	1 166 313	46 185	7 470	53 655
Olomoucký	638 638	26 786	4 681	31 467
Zlínský	589 030	20 224	3 262	23 486
Moravskoslezský	1 237 194	65 390	10 444	75 834
<b>Celkem</b>	<b>10 512 026</b>	<b>485 962</b>	<b>78 188</b>	<b>564 150</b>



## 6 Příloha – Informace k požárům nad 1 mil. Kč

<b>Požár nákladního vozidla IVECO</b>		Okres:	Olomouc
		Obec:	Šternberk
Datum:	14.02.2016	Jednalo se o požár cisternového vozidla IVECO zaparkovaného v garáži ve středisku ČOV. Došlo k samouhašení požáru. Příčina požáru: technická závada na elektroinstalaci vozidla.	
Čas ohlášení:	07:08		
ECUD:	7116000644		
Přímá škoda:	1 450 000 Kč		
Uchráněné hodnoty:	0 Kč		
Nasazení jednotek PO:	2 x HZS 2 x SDH		
			

<b>Požár autodílny u RD</b>		Okres:	Olomouc
		Obec:	Újezd
Datum:	24.02.2016	Jednalo se o požár celé autodílny u RD. Požárem došlo ke zničení celé dílny a 2 opravovaných osobních vozidel. Příčina požáru: Nahromadění par benzínu v okolí topidla a vzplanutí těchto par.	
Čas ohlášení:	16:47		
ECUD:	7116000802		
Přímá škoda:	3 000 000 Kč		
Uchráněné hodnoty:	0 Kč		
Nasazení jednotek PO:	2 x HZS 2 x SDH		
			

<b>Požár teleskopického manipulátoru v zemědělském družstvu v Rovensku</b>		Okres:	Šumperk
		Obec:	Rovensko
Datum:	02.03.2016	Požárem byl zasažen typový pracovní samojízdný stroj – teleskopický manipulátor se vznětovým motorem, výrobce JCB během jízdy v areálu zemědělského družstva. Příčina: provozní nebo technické závady na manipulátoru.	
Čas ohlášení:	04:35		
ECUD:	7116000897		
Přímá škoda:	1 391 500 Kč		
Uchráněné hodnoty:	18 000 Kč		
Nasazení jednotek PO:	1 x HZS 1 x SDH		



<b>Požár zemědělské usedlosti v Miloticích nad Bečvou č.p. 63</b>		Okres:	Přerov
		Obec:	Milotice nad Bečvou
Datum:	10.4.2016	Požár zemědělské usedlosti. Zasažen přístřešek pro stroje a palivové dříví, střecha obytných částí a půdní prostor s uskladněnou slámou nad hospodářskou částí objektu. Příčina: únik spalin hoření z topeniště udírny, závada na elektroinstalaci přístřešku – stále v šetření.	
Čas ohlášení:	00:39		
ECUD:	7116001437		
Přímá škoda:	2 000 000 Kč		
Uchráněné hodnoty:	5 000 000 Kč		
Nasazení jednotek PO:	3 x HZS 4 x SDH		



<b>Požár elektrorozvodny firmy Smiths Medical v CTP parku Hranice</b>		Okres:	Přerov
		Obec:	Hranice
Datum:	16.6.2016	Požár dvou kusů elektrorozvodných skříní výrobního objektu - výroba medicínských nástrojů. Při likvidaci požáru došlo k zasažení elektrickým proudem u čtyř příslušnicích HZS. Příčina: technická závada na elektrozařízení - kompenzační rozvaděč - stále v šetření.	
Čas ohlášení:	14:20		
ECUD:	7116002553		
Přímá škoda:	cca 3 000 000		
Uchráněné hodnoty:	Dosud neurčeno		
Nasazení jednotek PO:	2 x HZS 2 x SDH		




<b>Požár skladu textilu</b>		Okres:	Olomouc
		Obec:	Olomouc
Datum:	25.06.2016	Jednalo se o rozsáhlý požár skladovacích a třídících prostor textilu. Zásah byl velice náročný a dlouhotrvající. Dle kamerového záznamu došlo v prvotních fázích k rychlému rozvoji požáru. Příčina v šetření.	
Čas ohlášení:	0:34		
ECUD:	7116002754		
Přímá škoda:	cca 80 000 000		
Uchráněné hodnoty:	100 000		
Nasazení jednotek PO:	4x HZS, 1x ZÚ Hlučín 17x JSDH		



## 7 Příloha – Významné události v kraji


<b>Dopravní nehoda - hromadná</b>		Okres:	Olomouc
		Obec:	Bystročice
Datum:	12.03.2016	Jednalo se o nehodu autobusu a dodávkového vozu na D46. Jednotky prováděly resuscitaci a předlékařské ošetření zraněných, včetně záchrany všech cestujících. Z vozidel unikaly provozní kapaliny, odstranily uniklé látky a prováděly další činnosti spojené s odstraněním následků nehody.	
Čas ohlášení:	04:05		
ECUD:	7116001036		
Počet zraněných / usmrcených:	5 / 1		
Počet zachráněných:	55		
Nasazení jednotek PO:	2 x HZS OLK 2 x SDH		



<b>Technická pomoc</b>		Okres:	Olomouc
		Obec:	Grygov
Datum:	9.02.2016	Jednalo se o opatření složek IZS v rámci podezření na nástražný výbušný systém vlaku (evakuován celý vlak). Souběžně s touto událostí se evakovalo 176 osob z vlaku RegioJett v Hranicích.	
Čas ohlášení:	17:20		
ECUD:	7116000580		
Počet zraněných:	0		
Počet evakuovaných:	236		
Nasazení jednotek PO:	1 x HZS 2 x HZSP, SDH		



<b>Dopravní nehoda</b>		Okres:	Olomouc
		Obec:	Šternberk
Datum:	13.06.2016	Jednalo se o dopravní nehodu kamiónu, při které došlo v úniku 450 litrů nafty na pozemní komunikaci v délce 300m a do životního prostředí. Jednotky prováděly odstraňování následků úniku ropných produktů.	
Čas ohlášení:	18:05		
ECUD:	7116002514		
Počet zraněných:	0		
Počet evakuovaných:	0		
Nasazení jednotek PO:	2 x HZS 0		



<b>Dopravní nehoda</b>		Okres:	Olomouc
		Obec:	Velká Bystřice
Datum:	21.05.2016	Jednalo se o dopravní nehodu dvou osobních vozidel, při které došlo ke zranění šesti osob. Jednotky prováděly předlékařskou pomoc a odstraňování následků nehody.	
Čas ohlášení:	13:17		
ECUD:	7116002007		
Počet zraněných:	6		
Počet evakuovaných:	0		
Nasazení jednotek PO:	1 x HZS 2 x HZSP, SDH		

