



STATISTICKÝ PŘEHLED ČINNOSTI

Hasičského záchranného sboru Olomouckého kraje

I. pololetí 2017



Sledované období: 1.1.2017 – 30.6.2017
Datum vydání: 1.8.2017
Zpracoval: kpt. Ing. Jan Palucha

1	Úvod	3
2	Události v Olomouckém kraji v 1. pololetí roku 2017	5
2.1	Přehled počtu událostí v územních odborech dle typů událostí ^{*)}	5
2.2	Srovnání počtu událostí v 1. pololetí roku 2017, 2016 a 2015	6
2.3	Grafické srovnání celkového počtu událostí dle typu událostí	6
2.4	Počet a příčiny planých poplachů v územních odborech	7
2.5	Srovnání počtu udál. v územních odborech v 1. pololetí (2017, 2016)	8
2.6	Grafické srovnání počtu událostí v územních odborech v 1. pololetí (2017, 2016)	8
2.7	Údaje o počtu evakuovaných, zachráněných, usmrcených a zraněných osobách u událostí v územních odborech	9
2.8	Základní informace o požárech	9
2.8.1	Srovnání základních ukazatelů o požárech za poslední 3 roky	9
2.8.2	Grafické srovnání požárů za poslední 3 roky	9
2.8.3	Grafické srovnání počtu usmrcených a zraněných za poslední 3 roky	10
2.8.4	Grafické srovnání přímých škod a uchráněných hodnot za poslední 3 roky	10
2.8.5	Podíl územních odborů na základních ukazatelích o požárech	11
2.8.6	Grafické srovnání přímých škod a uchráněných hodnot způsobených požáry v územních odborech	11
2.8.7	Grafické srovnání počtu požárů v územních odborech (2016, 2017)	12
2.8.8	Požáry dle příčiny	12
2.8.9	Požáry dle objektu vzniku	13
2.9	Základní informace o požárech, u kterých došlo ke škodě na majetku 1 mil. Kč a vyšší a usmrcení	14
2.9.1	Požáry u kterých došlo k usmrcení osob	14
2.9.2	Požáry se škodou 1 mil. Kč a vyšší	14
2.10	Zásahová činnost jednotek v Olomouckém kraji	15
2.10.1	Počty zásahů jednotek PO dislokovaných na územních odborech podle	15
2.10.2	Grafické srovnání počtu zásahů jednotek PO dislokovaných na územních odborech dle kategorií 15	15
2.10.3	Přehled počtu zásahů jednotek PO dislokovaných na území OLK kategorie JPO I	16
2.10.4	Grafické porovnání počtu zásahů jednotek kategorie JPO I	16
2.10.5	Přehled počtu zásahů jednotek PO dislokovaných na území OLK kategorie JPO II, III	17
2.10.6	Přehled počtu zásahů jednotek PO dislokovaných na území OLK kategorie JPO IV-VI	19
2.10.7	Přehled počtu prověřovacích a taktických cvičení dle územních odborů	22
2.11	Zprávy o činnosti (ZOČ) - přehled	22
3	Události v obcích s rozšířenou působností (ORP) za 1. pololetí roku 2017	23
3.1	Přehled počtu událostí v ORP	23
3.2	Grafický přehled počtu událostí v ORP	23
3.3	Základní informace o požárech	24
3.3.1	Počty požárů, škody, uchráněné hodnoty, počty usmrcených a zraněných osob	24
3.3.2	Požáry v ORP dle příčiny vzniku	25
3.3.3	Grafické srovnání výše škod způsobených požáry a uchráněných hodnot při požárech	26
3.3.4	Srovnání vybraných základních ukazatelů o požárech (2016, 2017)	27
3.3.5	Grafické srovnání počtu požárů v ORP	28
3.3.6	Grafické srovnání výše přímých škod v ORP v přepočtu na 1 000 obyvatel	29
4	Krajské operační informační středisko HZS OLK (KOPIS)	30
4.1	Základní informace o KOPIS	30
4.1.1	KOPIS - Telefonní centrum tísňového volání 112 (TCTV 112)	30
4.2	KOPIS – operační středisko	31
5	Události v České republice v 1. pololetí roku 2017	32
5.1	Základní informace o počtech hovorů na tísňové linky 112 a 150 v krajích	32
6	Příloha – Informace k požárům nad 1 mil. Kč	33
7	Příloha – Významné události v kraji	38
8	Příloha – Plošné události v kraji	41

1 Úvod

Na konci prvního pololetí roku 2017 bylo Hasičským záchranným sborem Olomouckého kraje evidováno 2 902 událostí, což představuje nárůst počtu událostí oproti roku 2016 o 554 událostí.



Požáry

Na konci prvního pololetí roku 2017 došlo na území Olomouckého kraje k 499 požárům. Z pohledu všech typů událostí představují požáry 17,2 % z celkového počtu evidovaných událostí. Při srovnání let 2017 a 2016 je možné konstatovat, že došlo v roce 2017 k nárůstu počtu požárů o 95 událostí.

Jednotky požární ochrany nejčastěji vyjížděly k požárům volných a skladovacích ploch, a to 101x. U těchto požárů vznikla škoda 204tis. Kč.

V pořadí druhé nejčastější požáry byly požáry odpadních kontejnerů, popelnic a odpadních produktů, ke kterým jednotky požární ochrany vyjížděly 94x. U těchto požárů vznikla škoda ve výši 322 tis. Kč.

Z pohledu požárů vzniklých v objektech určených k bydlení je možné zmínit dva základní typy, a to rodinné domy a bytové domy. U rodinných domů jednotky zasahovaly v 71 případech. Výše přímých škod u těchto požárů činila bezmála 6,22 mil. Kč. U bytových domů došlo k 30 požárům s přímou škodou 2,6 mil. Kč.

Ve srovnání s rokem 2016 došlo k nárůstu počtu požárů rodinných domů a to o 9 požárů. Taktéž počet požárů volných a skladovacích ploch se za první pololetí zvýšil na hodnotu 101 událostí, což je oproti roku 2016 nárůst o 49 požárů.

Celková přímá škoda způsobená požáry činila bezmála 52,8 mil. Kč. Na výši přímých škod u požárů měla největší vliv událost z konce ledna. Jednalo se o malý požár malého průtokového sterilizátoru Medister v laboratoři UP Olomouc, kde v současné době přímá škoda stanovena na 9 mil. Kč. Ve sledovaném období bylo zaznamenáno deset požárů se škodou 1 mil. Kč a vyšší, což je oproti předcházejícímu roku nárůst, jelikož za první pololetí roku 2016 bylo těchto událostí šest. Přímá škoda požárů se škodou 1 mil. Kč a vyšší činila 30 mil. Kč. Celková škoda u požárů za první pololetí roku 2017 se oproti předchozímu roku podstatně snížila, a to o 57,7mil. Kč. Nejvyšší přímé škody byly zaznamenány u požárů dopravních prostředků, včetně pracovních strojů (12,8 mil. Kč), budov pro výchovu, vědu a výzkum (9,1 mil. Kč), a již zmiňovaných rodinných domků (6,2 mil. Kč). Nejčastěji hořelo v měsíci březnu (108 x = 21,6 %), nejméně pak v únoru (65 x = 13 %). Při požárech došlo k úmrtí jedné osoby. Jednalo o požár obytné části rodinného domu obci Lipová-lázně.



Dopravní nehody



Dopravních nehod s účastí jednotek PO dislokovaných na území Olomouckého kraje eviduje HZS OLK 645, což je o 78 událostí více, než ve srovnatelném období roku 2016.

Při těchto událostech došlo k usmrcení 29-ti osob a zranění 473 osob. V souvislosti s dopravními nehodami zasahující jednotky PO zachránily 519 osob a evakuovaly 795 osob.

Úniky nebezpečných chemických látek

Do této skupiny událostí spadají případy, které jakkoli souvisí s nežádoucím uvolněním nebezpečných chemických látek. Zejména se jedná o úniky plynů, ropných látek a jiných nebezpečných kapalin.

Počet událostí ve srovnání s předchozím rokem mírně vzrostl, kdy za první pololetí 2016 vzniklo 124 událostí a v roce 2017 jich bylo 137. Nejčastěji hasiči vyjžděli k odstraňování úniků ropných produktů (zejména po krádežích PHM nebo technických závadách na vozidlech). Těchto událostí bylo zaznamenáno 85. Druhý nejčastější podtyp, ke kterému jednotky vyjžděly, byl únik plynů (38 událostí).



Technické havárie

Ve sledovaném období byl zaznamenán významný nárůst počtu událostí technického charakteru, a to o 241 oproti srovnatelnému období roku 2016. Tento nárůst byl způsoben vznikem plošných událostí v souvislosti s přírodními vlivy (vichřice, sněhová kalamita, ledovka). Jednotky za první pololetí zasahovaly celkem u 1 374 událostí.



Při technických událostech bylo v průběhu roku zachráněno 398 osob, což bylo oproti stejnému období předešlého roku o 141 více. V této souvislosti se zasahující hasiči setkali s 145 zraněnými osobami a bylo usmrceno 18 osob.

Plané poplachy

Počet planých poplachů se oproti roku 2016 lišil o 54 událostí, vzrostl na hodnotu 171.

2 Události v Olomouckém kraji v 1. pololetí roku 2017

2.1 Přehled počtu událostí v územních odborech dle typů událostí *)

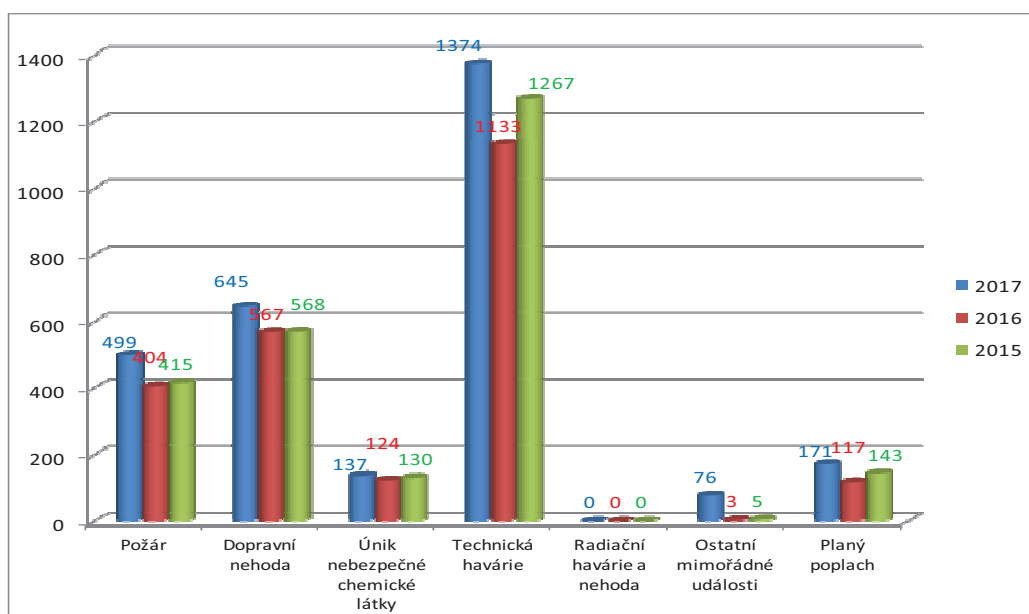
Typ události	Podtyp události		Jeseník		Olomouc		Prostějov		Přerov		Šumperk	
	2016	2017	2016	2017	2016	2017	2016	2017	2016	2017	2016	2017
Požár	P - s účastí JPO	21	38	152	159	54	83	79	128	84	72	
	P - bez účastí JPO	0	0	4	4	1	4	7	7	2	4	
Dopravní nehoda	DN - silniční	47	49	199	221	82	86	121	127	95	122	
	DN - silniční hromadná	0	0	2	4	0	1	0	2	0	1	
	DN - železniční	0	0	9	14	2	6	4	6	6	4	
	DN - letecká	0	1	0	0	0	0	0	0	0	0	
	DN - ostatní	0	1	0	0	0	0	0	0	0	0	
Únik nebezpečné chemické látky	UNL - plynu / aerosolu	5	5	17	18	3	4	2	5	8	6	
	UNL - kapaliny (mimo rop. prod.)	0	1	4	2	0	2	1	1	0	1	
	UNL - ropných produktů	6	5	29	45	12	11	15	15	16	9	
	UNL - pevné látky	0	0	2	1	1	0	0	0	0	0	
Technická havárie	UNL - ostatní	0	0	3	3	0	2	0	1	0	0	
	TH - technická havárie	0	0	0	0	0	0	0	0	0	0	
	TH - technická pomoc	147	118	365	411	166	200	217	256	155	236	
	TH - technologická pomoc	0	0	1	0	0	0	0	0	0	0	
	TH - ostatní pomoc	12	23	17	25	20	23	20	50	13	32	
Radiační havárie a nehoda	Radiační havárie a nehoda	0	0	0	0	0	0	0	0	0	0	
Ostatní mimořádné události	Ostatní mimořádné události	1	6	2	26	0	8	0	24	0	12	
Planý poplach	Planý poplach	6	14	48	62	21	36	15	30	27	29	
Událostí celkem		245	261	854	995	362	466	481	652	406	528	

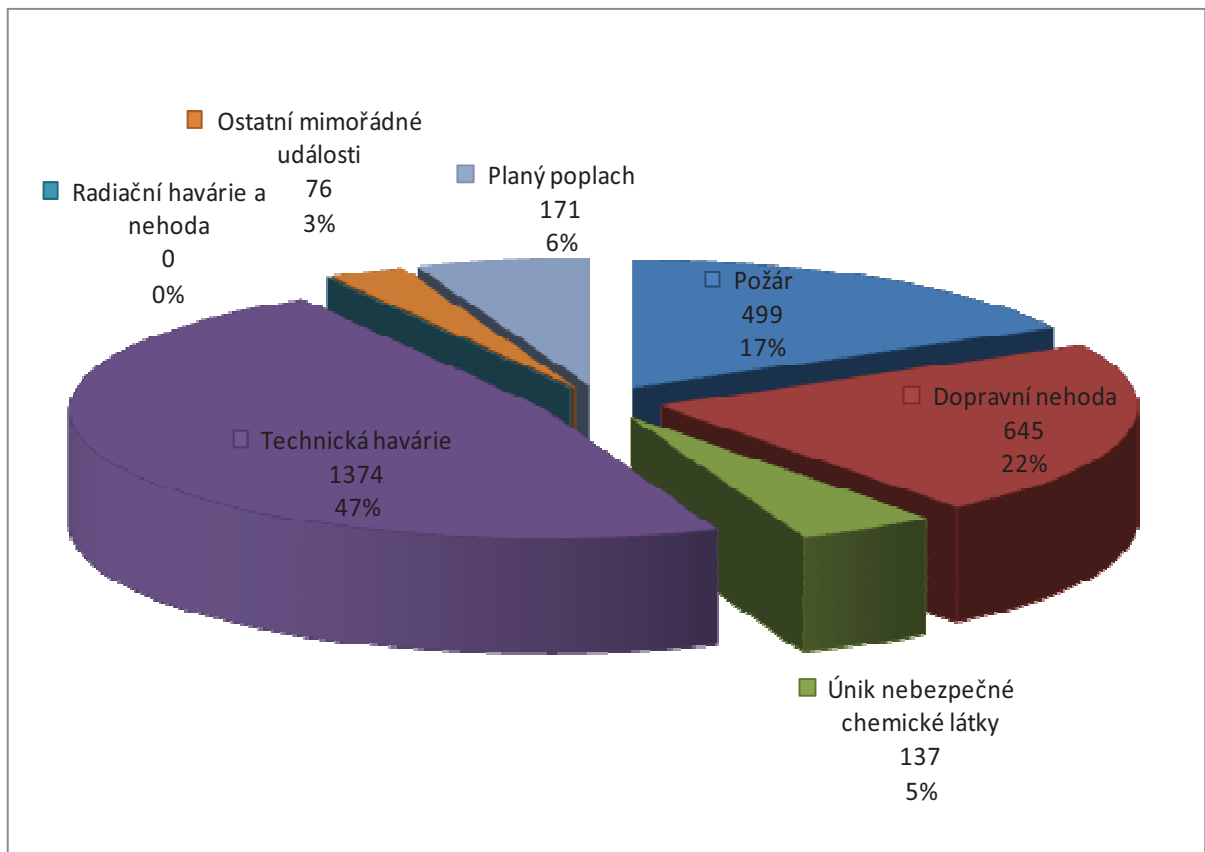
*) Událost (mimořádná událost) je škodlivé působení sil a jevů vyvolaných činností člověka, přírodními vlivy, a také havárie, které ohrožují život, zdraví, majetek nebo životní prostředí a vyžadují provedení záchranných a likvidačních prací

2.2 Srovnání počtu událostí v 1. pololetí roku 2017, 2016 a 2015

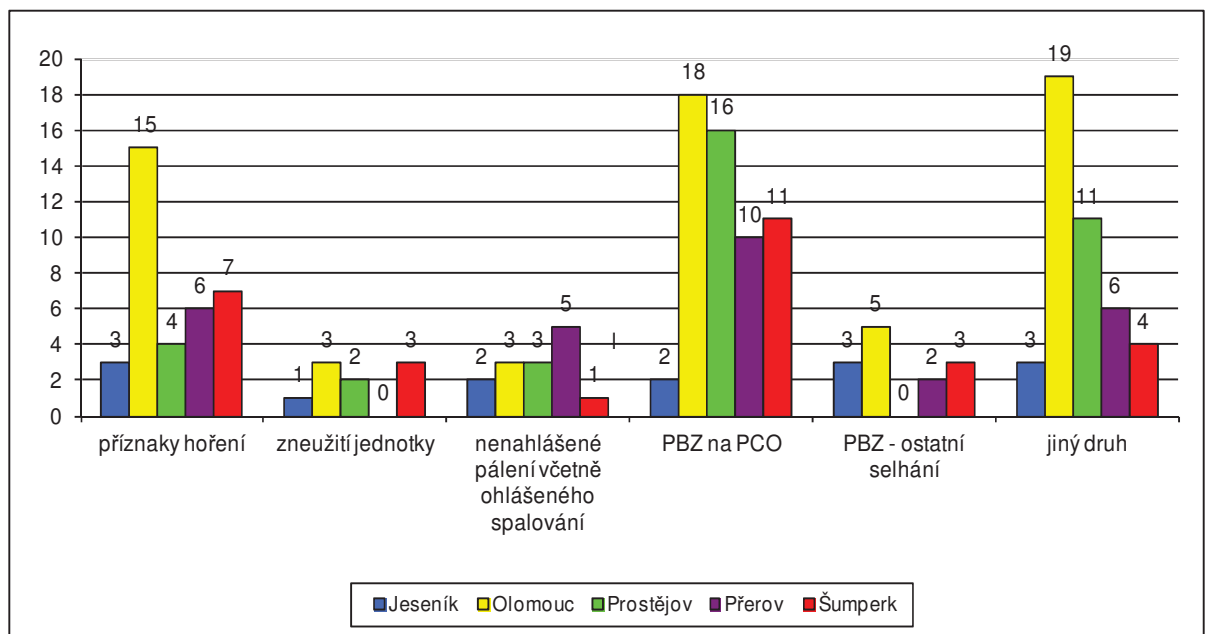
Typ události	Podtyp události	Sledované období		
		2017	2016	2015
POŽÁR (P)		499	404	415
	Požár	480	390	405
	Požár bez účasti JPO	19	14	10
DOPRAVNÍ NEHODA (DN)		645	567	568
	Dopravní nehoda silniční	605	544	535
	Dopravní nehoda silniční hromadná	8	2	2
	Dopravní nehoda železniční (vč. metra)	30	21	30
	Dopravní nehoda letecká	1	0	1
	Dopravní nehoda - ostatní	1	0	0
ÚNIK NEBEZPEČNÝCH CHEM LÁTEK (UNL)		137	124	130
	Únik plynu/aerosolu	38	35	51
	Únik kapaliny (mimo ropných produktů)	7	5	4
	Únik ropných produktů	85	78	68
	Únik pevné látky	1	3	0
	Únik nebezpečné chem. látky - ostatní	6	3	7
TECHNICKÁ HAVÁRIE (TH)		1374	1133	1267
	Technická havárie	0	0	0
	Technická pomoc	1221	1050	1145
	Technologická pomoc	0	1	3
	Ostatní pomoc	153	82	119
RADIČNÍ HAVÁRIE A NEHODA (RHN)		0	0	0
OSTATNÍ MIMOŘÁDNÉ UDÁLOSTI (OMU)		76	3	5
PLANÝ POPLACH (PP)		171	117	143
Celkem		2902	2348	2528

2.3 Grafické srovnání celkového počtu událostí dle typu událostí





2.4 Počet a příčiny planých poplachů v územních odborech

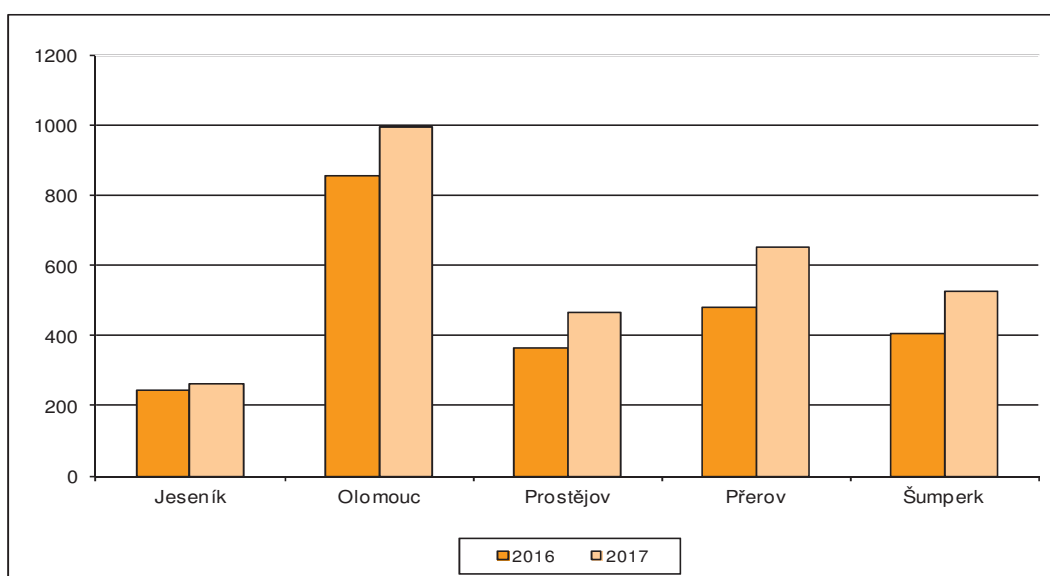


2.5 Srovnání počtu udál. v územních odborech v 1. pololetí (2017, 2016)

2017	Územní odbor HZS OLK					Celkem
	Typ události	Jeseník	Olomouc	Prostějov	Přerov	
Požár	38	163	87	135	76	499
Dopravní nehoda	51	239	93	135	127	645
Únik nebezpečné chemické látky	11	69	19	22	16	137
Technická havárie	141	436	223	306	268	1374
Radiační havárie a nehoda	0	0	0	0	0	0
Ostatní mimořádné události	6	26	8	24	12	76
Planý poplach	14	62	36	30	29	171
Událostí celkem	261	995	466	652	528	2902
Počet obyvatel	40189	232267	109346	132662	123145	637609

2016	Územní odbor HZS OLK					Celkem
	Typ události	Jeseník	Olomouc	Prostějov	Přerov	
Požár	21	156	55	86	86	404
Dopravní nehoda	47	210	84	125	101	567
Únik nebezpečné chemické látky	11	55	16	18	24	124
Technická havárie	159	383	186	237	168	1133
Radiační havárie a nehoda	0	0	0	0	0	0
Ostatní mimořádné události	1	2	0	0	0	3
Planý poplach	6	48	21	15	27	117
Událostí celkem	245	854	362	481	406	2348
Počet obyvatel	40189	232267	109346	132662	123145	637609

2.6 Grafické srovnání počtu událostí v územních odborech v 1. pololetí (2017, 2016)



2.7 Údaje o počtu evakuovaných, zachráněných, usmrcených a zraněných osobách u událostí v územních odborech

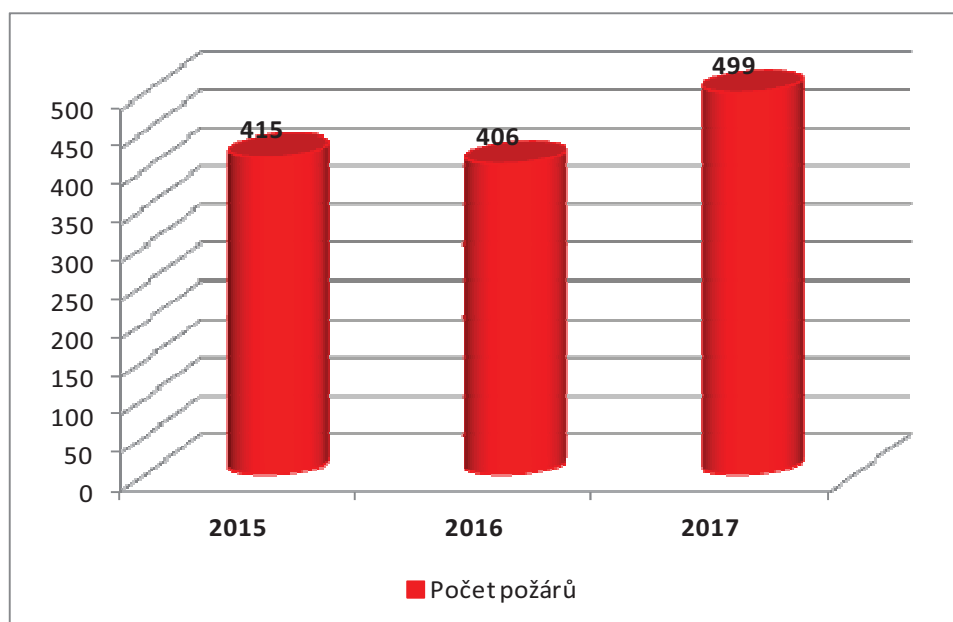
Územní odbor	Počet událostí	Usmrceno	Zraněno	Evakuováno	Zachráněno
Jeseník	261	4	47	34	69
Olomouc	1007	14	237	831	301
Prostějov	464	5	99	55	169
Přerov	639	17	146	449	214
Šumperk	531	9	138	195	226
Celkem	2902	49	667	1564	979

2.8 Základní informace o požárech

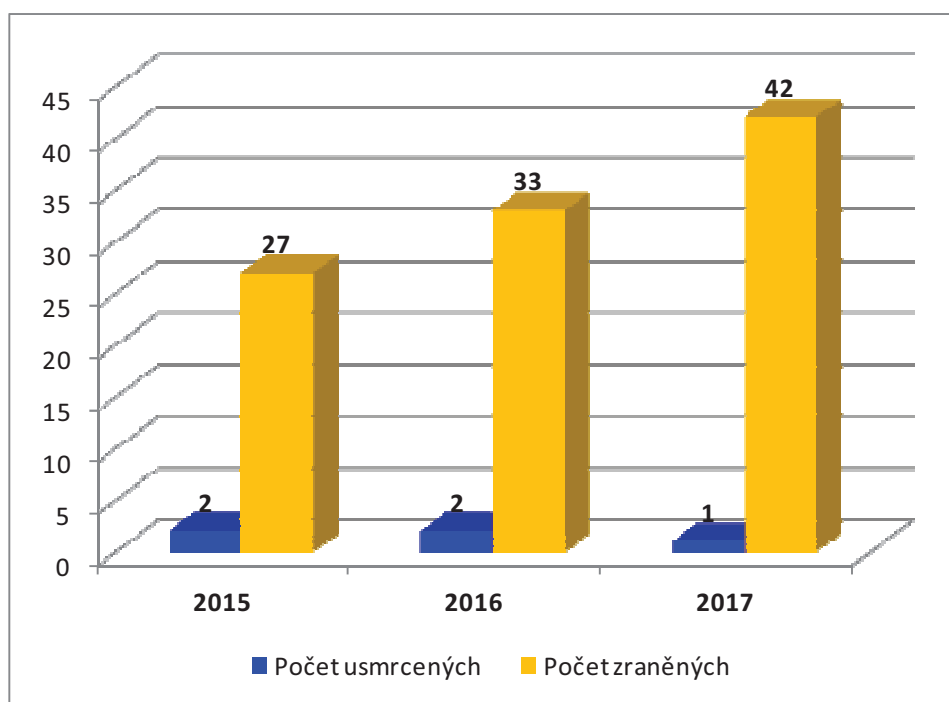
2.8.1 Srovnání základních ukazatelů o požárech za poslední 3 roky

Základní údaje o požárech	2015	2016	2017	Průměr za 3 roky
Počet požárů	415	406	499	440
Přímá škoda v tis. Kč	44293,8	110436,6	52 777,20	69169,20
Uchráněné hodnoty v tis. Kč	219559,3	160188,4	135 928,50	171892,0667
Počet usmrcených	2	2	1	2
Počet zraněných	27	33	42	34
- z toho příslušníků HZS ČR	2	8	5	5
Počet evakuovaných	59	167	152	126
Počet zachráněných	12	13	38	21

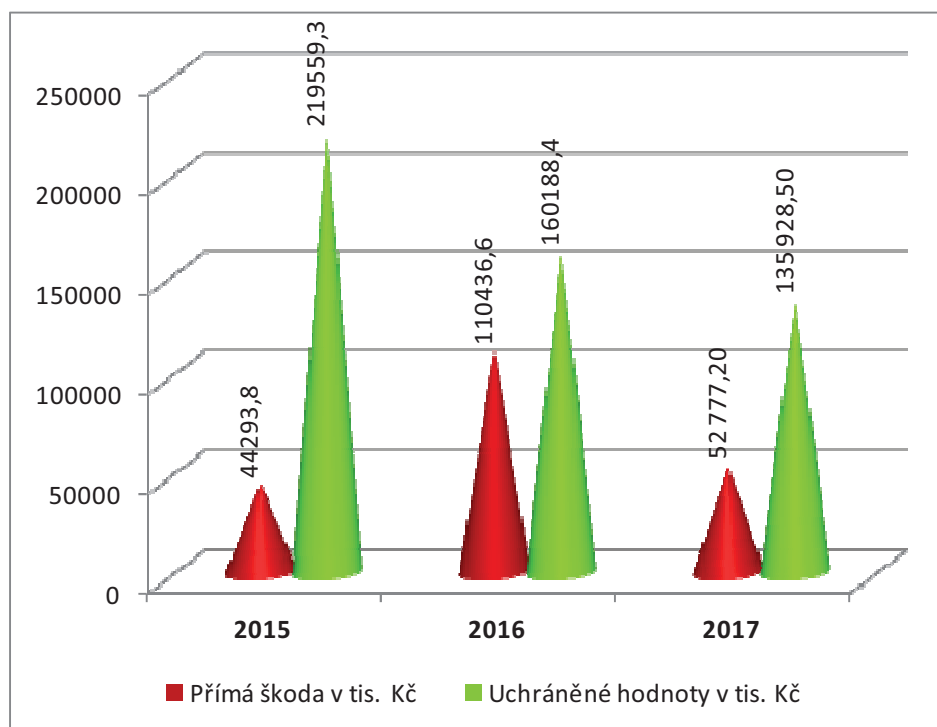
2.8.2 Grafické srovnání požárů za poslední 3 roky



2.8.3 Grafické srovnání počtu usmrcených a zraněných za poslední 3 roky



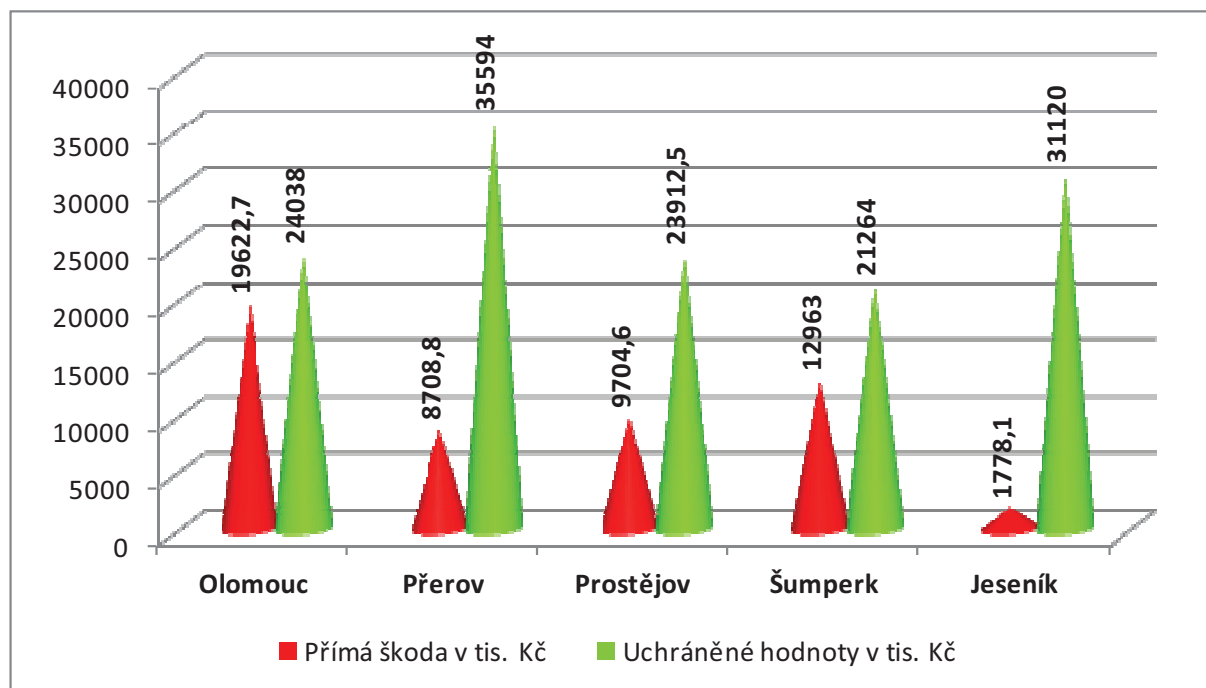
2.8.4 Grafické srovnání přímých škod a uchráněných hodnot za poslední 3 roky



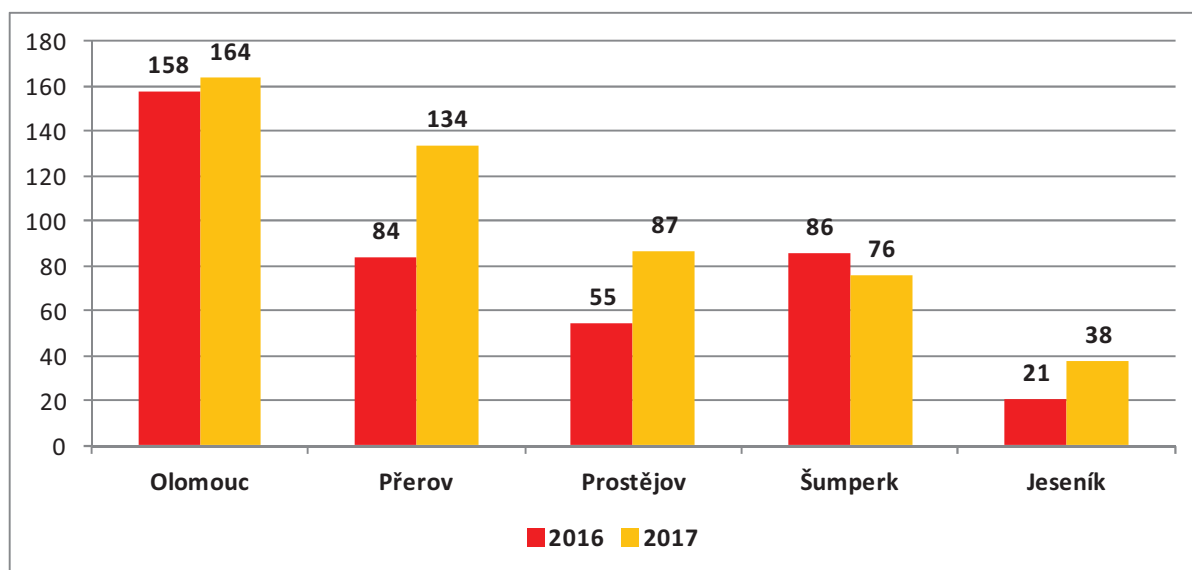
2.8.5 Podíl územních odborů na základních ukazatelích o požárech

Základní údaje o požárech	Olomouc	Přerov	Prostějov	Šumperk	Jeseník	Celkem
Počet požárů	164	134	87	76	38	499
Přímá škoda v tis. Kč	19622,7	8708,8	9704,6	12963	1778,1	52777
Uchráněné hodnoty v tis. Kč	24038	35594	23912,5	21264	31120	135929
Počet usmrcených	0	0	0	0	1	1
Počet zraněných	13	15	5	7	2	42
- z toho příslušníků HZS ČR	3	0	0	1	1	5
Počet evakuovaných	103	0	6	42	1	152
Počet zachráněných	9	15	9	5	0	38

2.8.6 Grafické srovnání přímých škod a uchráněných hodnot způsobených požáry v územních odborech



2.8.7 Grafické srovnání počtu požárů v územních odborech (2016, 2017)



2.8.8 Požáry dle příčiny

Příčina	Územní odbory HZS OLK					CELKEM
	Olomouc	Přerov	Prostějov	Šumperk	Jeseník	
Neobjasněno, v šetření	47	16	2	9	0	74
Úmysl, děti	34	4	3	17	10	68
Nedbalost	44	75	50	20	10	199
Komíny	7	5	7	0	1	20
Topidla	5	14	9	8	13	49
Technické závady	26	18	12	17	3	76
Samovznícení	1	1	4	3	1	10
Výbuchy	0	0	0	2	0	2
Manipulace s hořlavinami	0	0	0	0	0	0
Jiné příčiny	0	1	0	0	0	1
Celkem	164	134	87	76	38	499

2.8.9 Požáry dle objektu vzniku

Objekty dle vzniku	Počet požárů	Podíl v %	Přímá škoda v tis. Kč	Počet usmrčených	Počet zraněných
Budovy pro zdravotnictví	0	0	0	0	0
Budovy pro služby a osobní hygienu	2	0,4	4480,1	0	0
Budovy pro výchovu, vědu a výzkum	3	0,6	9148,5	0	1
Budovy pro kulturu, osvětu a tělovýchovu	0	0	0	0	0
Budovy administrativní	0	0	0	0	0
Budovy pro společné ubytování a rekreaci	8	1,6	440	0	4
Budovy pro obchod a veřejné stravování	4	0,8	1418,8	0	0
Budovy pro sociální zabezpečení	0	0	0	0	0
Historické a církevní budovy a objekty	1	0,2	2000	0	0
Bytový fond domovní	30	6,01	2583,7	0	6
Rodinné domky	71	14,23	6213,5	1	18
Ostatní budovy pro bydlení	0	0	0	0	0
Budovy a haly pro výrobu a služby	12	2,4	2301,1	0	2
Energetické výrobní budovy a budovy VH	4	0,8	1272,6	0	0
Budovy pro dopravu a spoje	2	0,4	10,5	0	1
Budovy pro garážování a údržbu vozidel	4	0,8	4130	0	1
Jednoúčelové budovy pro skladování	4	0,8	814,8	0	0
Budovy pro živočišnou a rostlinnou výrobu	0	0	0	0	0
Budovy pro skladování zeměděl. produktů	1	0,2	340,2	0	0
Objekty mimo budov	1	0,2	3,5	0	0
Objekty mimo budov v zemědělství	0	0	0	0	0
Budovy a objekty ve výstavbě a generální	2	0,4	74,5	0	0
Opuštěné a demoliční budovy a objekty	14	2,81	600	0	0
Provizoria a účelové objekty u budov	22	4,41	2154	0	2
Dopravní prostředky a pracovní stroje	49	9,82	12803,7	0	7
Garáže /mimo budov/	0	0	0	0	0
Komunikace	3	0,6	6,5	0	0
Zemědělské plochy	11	2,2	464,3	0	0
Lesy	33	6,61	931,4	0	0
Volné a skladovací plochy mimo budovu	101	20,24	204	0	0
Odpady a odpadní produkty	94	18,84	321,5	0	0
Ostatní a nezatříděné	23	4,61	60	0	0
Celkem	499	99,98	52777,2	1	42

2.9 Základní informace o požárech, u kterých došlo ke škodě na majetku 1 mil. Kč a vyšší a usmrcení

2.9.1 Požáry u kterých došlo k usmrcení osob

Datum	Objekt	Okres	Obec	Přímá škoda /tis.Kč/	Uchráněno /tis. Kč/	Příčina
24.3.2017	Rodinný dům	Jeseník	Lipová-lázně	300	0	Požár většího rozsahu, kdy byla zasažena obytná část a střecha rodinného domu, při kterém bylo nalezeno torzo těla. Příčina vzniku požáru je stále v šetření.

2.9.2 Požáry se škodou 1 mil. Kč a vyšší

V průběhu sledovaného období roku 2017 došlo k 10 požárům, u kterých vznikla přímá škoda ve výši 1 mil. Kč a vyšší. U těchto požárů byla průběžná výše přímých škod stanovena na 30,1 mil. Kč, přičemž jednotky PO svým zásahem uchránily hodnoty ve výši 14,1 mil. Kč. Bližší informace o jednotlivých požárech jsou uvedeny v příloze.

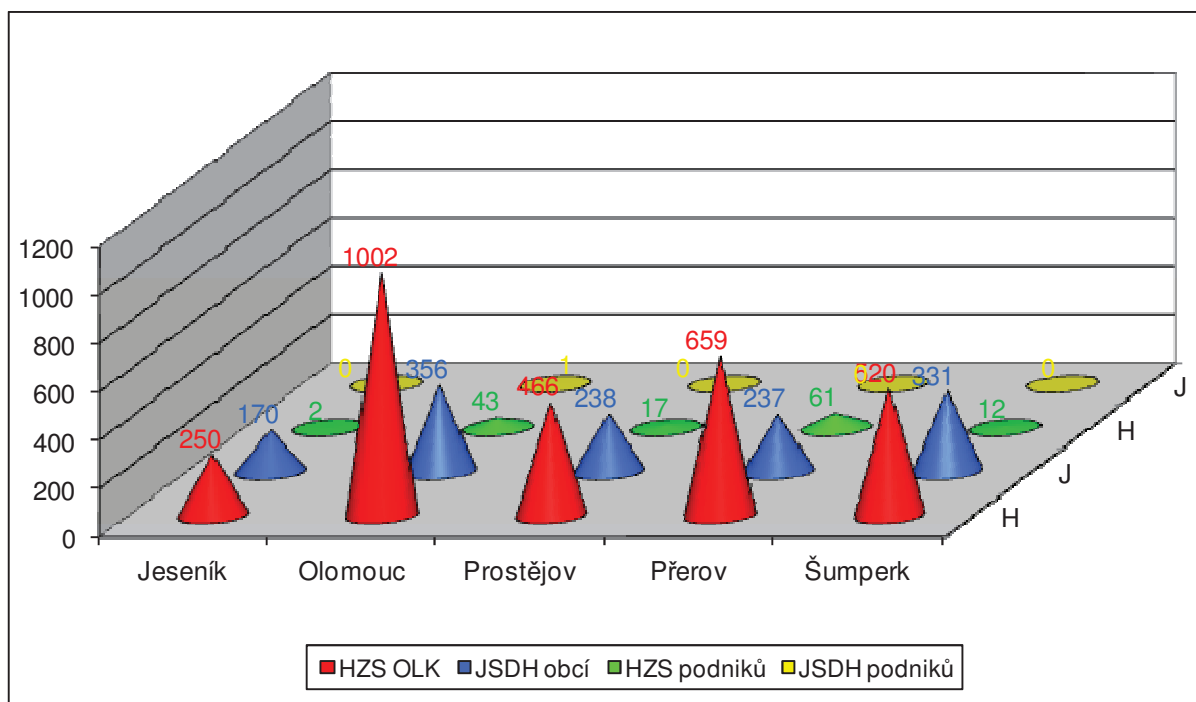
Datum	Objekt	Okres	Obec	Přímá škoda /tis.Kč/	Uchráněno /tis. Kč/	Příčina
26.1.2017	Sterilizátor	Olomouc	Olomouc	9 000	0	technická závada
27.1.2017	Technické zázemí lanovky	Šumperk	Staré Město	4 480	60	úmyslné zapálení
20.6.2017	Návěs s nákladem	Prostějov	Držovice	3 980	0	technická závada
22.1.2017	Osobní vozidlo	Olomouc	Olomouc	3 000	0	technická závada
14.3.2017	Hala - dílna	Šumperk	Vikýřovice	2 000	2 000	v šetření
18.2.2017	Rodinný dům	Šumperk	Malá Morava	2 000	2 500	manipulace s popelem
12.1.2017	Osobní vozidlo	Přerov	Přerov	2 000	5 000	technická závada
24.1.2017	Rodinný dům	Přerov	Přerov	1 500	2 000	úmyslné zapálení
24.4.2017	Byt	Olomouc	Šternberk	1 150	2 000	děti
2.4.2017	Bagr	Šumperk	Šumperk	1 000	550	technická závada

2.10 Zásahová činnost jednotek v Olomouckém kraji

2.10.1 Počty zásahů jednotek PO dislokovaných na územních odborech podle Kategoríí *)

Územní odbor	Počet zásahů				Celkem
	HZS OLK	JSDH obcí	HZS podniků	JSDH podniků	
Jeseník	250	170	2	0	422
Olomouc	1002	356	43	1	1402
Prostějov	466	238	17	0	721
Přerov	659	237	61	0	957
Šumperk	520	331	12	0	863
OLK celkem	2897	1332	135	1	4365

2.10.2 Grafické srovnání počtu zásahů jednotek PO dislokovaných na územních odborech dle kategorií



*) Zásah – záchranné práce vedoucí k odvrácení nebo omezení bezprostředního působení rizik vzniklých mimořádnou událostí, zejména ve vztahu k ohrožení života, zdraví, majetku nebo životního prostředí, a vedoucí k přerušení jejich příčin.

2.10.3 Přehled počtu zásahů jednotek PO dislokovaných na území OLK kategorie JPO I

Územní odbor	Stanice	Typ události							Počet zásahů
		Požár	Dopravní nehoda	Únik neb. chem. látky	Technická havárie	Radiační havárie a nehoda	Ostatní mimořád. události	Planý poplach	Celkem
Jeseník	Stanice Jeseník	38	51	12	134	0	6	13	254
	Celkem	38	51	12	134	0	6	13	254
Olomouc	Stanice Olomouc	111	162	44	253	0	18	55	643
	Stanice Litovel	32	33	9	51	0	5	2	132
	Stanice Šternberk	29	41	10	69	0	1	4	154
	Stanice Uničov	22	17	6	67	0	1	5	118
	Celkem	194	253	69	440	0	25	66	1047
Prostějov	Stanice Prostějov	63	83	18	181	0	9	34	388
	Stanice Konice	19	8	1	23	0	0	1	52
	Celkem	82	91	19	204	0	9	35	440
Přerov	Stanice Přerov	75	63	15	149	0	12	13	327
	Stanice Hranice	34	37	7	68	0	4	6	156
	Stanice Kojetín	20	14	3	34	0	5	3	79
	Stanice Lipník nad	20	35	2	43	0	0	8	108
	Celkem	149	149	27	294	0	21	30	670
Šumperk	Stanice Šumperk	44	68	10	156	0	6	16	300
	Stanice Zábřeh	31	53	5	64	0	2	11	166
	Celkem	75	121	15	220	0	8	27	466
Celkem zásahů		538	665	142	1292	0	69	171	2877

2.10.4 Grafické porovnání počtu zásahů jednotek kategorie JPO I



2.10.5 Přehled počtu zásahů jednotek PO dislokovaných na území OLK kategorie JPO II, III

Územní odbor	Stanice	Typ události							Počet zásahů
		Požár	Dopravní nehoda	Únik neb. chem. látky	Technická havárie	Radiační a ostatní mimořád. události	Planý poplach	Zpráva o činnosti	Celkem
Jeseník	Bernartice	1	0	0	1	0	0	0	2
	Bělá pod Pradědem	2	0	1	2	0	0	0	5
	Česká Ves - H	5	0	0	2	1	1	0	9
	Javorník - PH	5	5	1	9	0	2	3	25
	Jeseník	1	0	1	0	0	2	0	4
	Lipová-lázně	1	0	2	2	0	0	0	5
	Mikulovice	8	4	1	5	0	1	0	19
	Skorošice	0	2	0	0	0	0	0	2
	Stará Červená Voda - H	2	1	0	3	0	0	1	7
	Vápenná H	2	2	0	3	0	0	0	7
	Velká Kraš	5	0	0	0	0	0	0	5
	Vidnava - H	3	0	2	1	0	0	0	6
	Zlaté Hory - PV	10	10	0	16	0	3	0	39
	Žulová - H	6	5	0	3	0	1	0	15
Olomouc	Bohuňovice - H	11	5	0	5	0	0	2	23
	Bouzov - H	2	2	0	1	0	0	0	5
	Doloplazy	6	3	0	1	0	0	0	10
	Domašov nad Bystřicí	3	0	0	3	0	0	0	6
	Dolany - H	8	5	0	6	0	0	0	19
	Dub nad Moravou	2	7	0	2	0	0	0	11
	Dlouhá Loučka	0	1	0	1	0	0	0	2
	Hlubočky - H	6	1	1	8	0	1	0	17
	Náměšť na Hané - H	8	3	1	1	0	1	1	15
	Senice na Hané - H	11	13	1	6	0	0	0	31
	Třebčín - H	5	1	0	0	0	1	0	7
	Troubelice	3	0	0	0	0	0	3	6
	Tršice	3	0	0	3	0	0	1	7
	Tři Dvory - H	7	1	0	1	0	0	0	9
	Velký Újezd - H	2	8	0	2	0	0	0	12
	Velká Bystřice - H	9	9	1	10	1	0	1	31
	Velký Týnec - H	2	0	0	1	0	0	0	3
	Uničov - H	5	0	1	13	0	0	1	20
	Huzová - H	0	1	0	2	0	0	0	3
	Moravský Beroun - PH	6	5	0	6	0	0	0	17
Olomouc	15	0	2	5	0	7	0	29	
Prostějov	Brodek u Konice - H	2	1	0	1	0	0	0	4
	Brodek u Prostějova - H	8	5	1	6	0	2	0	22
	Drahany - H	1	0	0	0	0	0	0	1
	Hvozď	4	0	0	2	0	0	0	6
	Klenovice na Hané	1	0	0	1	0	0	0	2
	Konice	6	0	0	0	0	0	0	6
	Kostelec na Hané - H	11	6	0	6	0	2	0	25
	Němčice nad Hanou - VH	7	2	0	4	0	2	0	15
	Nezamyslice - H	1	1	0	3	0	0	0	5

	Olšany u Prostějova - H	2	3	0	1	0	1	0	7
	Plumlov - H	5	3	0	2	0	0	0	10
	Protivanov - H	2	2	0	2	0	0	0	6
	Přemyslovice	2	0	0	1	0	0	0	3
	Ptení	1	1	0	1	0	0	0	3
	Rozstání	0	1	0	0	0	0	0	1
	Určice - H	4	1	0	3	0	0	0	8
	Prostějov - Vrahovice - H	18	3	0	6	0	4	0	31
Přerov	Bělotín H	3	2	1	1	1	0	0	8
	Brodek u Přerova	2	1	0	2	0	0	0	5
	Dřevohostice - H	1	3	0	4	0	0	0	8
	Horní Moštěnice	8	0	0	3	0	0	0	11
	Horní Újezd	0	0	0	1	0	0	0	1
	Hranice	12	2	0	0	0	1	0	15
	Hustopeče nad Bečvou	1	1	0	3	0	1	0	6
	Jindřichov	5	0	0	0	0	0	0	5
	Kojetín	5	1	0	2	0	2	0	10
	Lhota	2	0	0	0	0	1	0	3
	Lipník nad Bečvou	7	1	0	6	0	1	1	16
	Opatovice	4	0	0	2	0	2	0	8
	Osek nad Bečvou - H	8	3	0	3	0	0	1	15
	Potštát	2	1	0	3	0	0	0	6
	Přerov	21	0	0	4	0	1	13	39
	Radslavice - H	0	2	0	0	0	0	0	2
	Střítež n. Ludinou	2	0	0	1	0	0	2	5
	Tovačov - VH	3	6	0	6	1	0	0	16
	Troubky - H	3	1	0	2	0	0	1	7
	Veselíčko	2	2	0	0	0	0	0	4
Šumperk	Bludov - H	3	1	0	0	0	0	0	4
	Branná - H	2	0	1	3	0	0	0	6
	Dlouhomilov	1	0	0	1	0	0	0	2
	Hanušovice - PH	7	6	1	8	0	0	0	22
	Hoštejn	1	0	0	2	0	0	0	3
	Jedlí	0	1	0	0	0	0	0	1
	Jindřichov - H	2	1	0	2	0	0	0	5
	Libina - H	2	1	0	0	0	1	0	4
	Loštice - PH	6	6	0	13	0	2	1	28
	Loučná nad Desnou	2	2	1	4	0	0	0	9
	Lukavice	9	2	0	1	0	1	1	14
	Mohelnice - PVH	17	35	4	41	0	11	0	108
	Nový Malín	2	0	0	0	0	1	0	3
	Oskava	0	0	0	2	0	0	0	2
	Staré Město	3	4	1	9	0	0	0	17
	Štítý - H	2	5	0	1	0	0	0	8
	Šumperk Temenice - H	4	0	0	1	5	3	9	22
	Úsov	0	0	0	0	0	1	2	3
	Zábřeh	8	0	0	3	0	2	1	14
	Velké Losiny - HP	3	6	1	8	0	1	0	19
Petrov nad Desnou - H	6	2	0	1	0	0	0	9	
Celkem zásahů		411	221	26	306	9	63	45	1081

2.10.6 Přehled počtu zásahů jednotek PO dislokovaných na území OLK kategorie JPO IV-VI

Územní odbor	Stanice	Typ události							Počet zásahů
		Požár	Dopravní nehoda	Únik neb. chem. látky	Technická havárie	Ostatní mimořádné události	Planý poplach	Zpráva o činnosti	Celkem
Jeseník	Černá Voda	2	0	0	1	0	0	0	3
	Ostružná	0	1	0	0	0	0	0	1
	Písečná	2	0	0	0	0	0	0	2
	Supíkovice	2	0	0	2	0	0	0	4
	Uhelná	1	1	0	3	0	0	0	5
	Velké Kunětice	0	3	0	1	0	0	0	4
	Vlčice u Jeseníku	2	0	0	0	0	0	1	3
	Kobylá	0	0	0	1	0	0	0	1
	Bílý Potok	1	0	0	0	0	0	0	1
	Ondřejovice	1	0	0	0	0	0	0	1
Olomouc	Holice	1	0	0	3	0	1	0	5
	Babice	4	0	0	1	0	0	0	5
	Bílá Lhota	1	0	0	0	0	0	0	1
	Bélkovice-Lašfany - H	3	0	0	6	0	0	4	13
	Břevenec	0	0	0	1	0	0	0	1
	Křelov - Břuchotín	2	0	0	0	0	0	0	2
	Červenka	5	0	0	1	0	0	0	6
	Droždín - H	3	0	0	4	0	0	1	8
	Drahanovice	2	0	0	0	0	0	1	3
	Grygov	1	0	1	1	0	0	1	4
	Hraničné Petrovice	1	0	0	0	0	0	0	1
	Horka nad Moravou	0	0	0	2	0	0	0	2
	Hněvotín	1	0	0	1	0	0	0	2
	Horní Loděnice	1	0	0	0	0	0	0	1
	Chomoutov	0	1	0	1	0	0	0	2
	Cholina	0	0	2	0	0	0	0	2
	Jívová	2	0	0	3	0	0	0	5
	VHJ Libavá	0	0	0	1	0	0	0	1
	Lošov	1	0	0	1	0	0	0	2
	Loučany	0	0	1	1	0	0	0	2
	Luděřov - H	1	0	0	3	0	0	0	4
	Medlov	1	0	0	1	0	0	0	2
	Mladeč	1	0	0	0	0	0	0	1
	Nasobůrky	2	0	0	0	0	0	0	2
	Nová Hradečná - H	0	0	0	1	0	0	0	1
	Přovice	1	0	0	0	0	0	0	1
	Skrbeň	1	0	1	0	0	0	0	2
	Senička	0	0	0	1	0	0	0	1
	Šumvald	0	0	0	1	0	0	0	1
	Topolany - H	0	0	0	2	0	1	0	3
	Věrovany	1	0	0	0	0	0	0	1
	Újezd	2	0	0	0	0	0	0	2
	ADM Olomouc (Setuza)	0	0	4	0	0	0	0	4
Prostějov	Biskupice	0	0	1	0	0	0	1	2
	Bohuslavice	1	0	0	1	0	0	0	2

Budětsko	1	0	0	0	0	0	0	1
Čehovice	1	0	0	0	0	0	0	1
Čechy pod Kosířem	3	0	0	0	0	0	0	3
Čelčice	1	0	0	0	0	0	0	1
Čelechovice na Hané	1	0	0	1	0	0	0	2
Dobrochov	1	0	0	1	0	0	0	2
Dobromilice	0	0	0	1	0	0	0	1
Dřevnovice - H	0	0	0	1	0	0	0	1
Horní Štěpánov	0	1	0	1	0	0	0	2
Hrubčice	0	0	0	0	0	1	0	1
Laškov	1	0	1	1	0	0	0	3
Lešany	1	0	0	1	0	0	0	2
Malé Hradisko	1	1	0	1	0	0	0	3
Mořice	1	0	0	0	0	0	0	1
Myslejovice	1	0	1	0	0	0	0	2
Niva	1	0	0	0	0	0	0	1
Otaslavice	0	0	1	1	0	0	0	2
Runářov	1	0	0	0	0	0	0	1
Slatinky - H	1	0	0	0	0	0	0	1
Smržice	1	0	0	0	0	0	0	1
Stařechovice	2	0	0	1	0	0	0	3
Stražisko	1	0	0	0	0	0	0	1
Suchdol	2	0	0	0	0	0	0	2
Šubiřov - H	0	0	0	2	0	0	0	2
Vranovice - Kelčice	3	0	0	1	0	0	0	4
Vrbátky	0	1	0	2	0	0	0	3
Vrchoslavice	2	0	0	1	0	0	0	3
Želeč	0	0	0	1	0	1	0	2
Dzbel	1	0	0	0	0	0	0	1
Obědkovice	1	0	0	0	0	0	0	1
Hrochov	1	0	0	0	0	0	0	1
Seč - H	1	0	0	0	0	0	0	1
Jednov - H	1	0	0	0	0	0	0	1
Dětkovice	0	1	0	0	0	0	0	1
Držovice	2	0	0	0	0	0	0	2
Mostkovice - H	3	1	0	3	0	0	1	8
Prostějov - Žešov - H	8	0	0	1	0	3	0	12
Alojzov	0	0	0	1	0	0	2	3
Bochoř	1	0	0	0	0	0	0	1
Beňov	1	0	0	0	0	0	0	1
Cítov	0	0	0	1	0	0	0	1
Čekyně	0	0	0	1	0	0	0	1
Hlinsko	0	0	0	0	0	1	0	1
Jezernice	1	0	0	0	0	0	0	1
Kokory	1	0	0	1	0	0	1	3
Lobodice	2	0	0	0	0	0	3	5
Měrovice nad Hanou	1	0	0	0	0	0	0	1
Milotice nad Bečvou	0	0	0	1	0	0	0	1
Nejdek	1	0	0	0	0	0	0	1
Nové Dvory	0	0	0	1	0	0	0	1
Olšovec	2	0	0	2	0	0	0	4
Oplocany	0	0	0	1	0	0	0	1
Paršovice	0	0	0	1	0	0	0	1
Pavlovice u Přerova	0	0	0	1	0	0	0	1

	Podhoří	2	0	0	1	0	0	0	3
	Prosenice - H	1	0	0	0	0	0	0	1
	Radotín	1	0	0	0	0	0	0	1
	Radvanice	0	1	0	0	0	0	0	1
	Rokytnice	0	0	0	1	0	0	1	2
	Rouské	0	0	0	1	0	0	0	1
	Skalička	0	0	0	1	0	0	0	1
	Slavič	1	0	0	0	0	0	0	1
	Soběchleby	1	0	0	0	0	1	0	2
	Sobišky	0	0	0	1	0	0	0	1
	Skoky	0	0	0	1	0	0	0	1
	Tučín	1	1	0	0	0	0	0	2
	Týn nad Bečvou	0	0	0	2	0	0	0	2
	Uhřčice	0	0	0	1	0	0	0	1
	Újezdec	1	0	0	1	0	0	0	2
	Ústí	0	0	0	3	0	0	0	3
	SŽDC Přerov	41	30	1	23	1	3	0	99
	Meopta a.s. Přerov	0	1	0	5	0	1	0	7
Šumperk	Bohdíkov - H	3	0	0	2	0	0	0	5
	Dolní Studénky	0	0	0	0	0	1	1	2
	Dubicko	2	0	0	0	0	0	143	145
	Hrabišín	0	0	0	0	0	0	0	0
	Hrabová	1	0	0	1	0	0	0	2
	Kolšov	1	0	0	0	0	0	0	1
	Leština	1	0	0	0	0	0	0	1
	Malá Morava	1	0	0	1	0	0	1	3
	Moravičany - H	0	0	0	5	0	0	0	5
	Nemile	0	0	0	1	0	0	0	1
	Palonín	0	0	0	1	0	0	0	1
	Pavlov - H	2	0	0	0	0	0	0	2
	Písařov	1	1	0	0	0	0	0	2
	Postřelmov	1	0	0	0	0	2	0	3
	Postřelmůvek	1	0	0	0	0	0	0	1
	Rájec	1	0	0	0	0	0	0	1
	Rapotín - H	2	0	0	0	0	0	0	2
	Rovensko	1	0	0	0	0	0	0	1
	Sobotín	1	1	0	3	0	0	0	5
	Třeština	2	0	0	1	0	0	0	3
Vikýřovice - H	3	0	0	4	0	2	0	9	
Zborov	0	0	0	1	0	0	0	1	
Celkem zásahů		178	46	14	138	1	18	162	557

2.10.7 Přehled počtu prověřovacích a taktických cvičení dle územních odborů

Prověřovací cvičení Typ události	Územní odbor					Celkem
	Jeseník	Olomouc	Prostějov	Přerov	Šumperk	
Požár	1	0	2	4	1	8
Dopravní nehoda	0	0	1	0	1	2
Únik nebezpečné chemické látky	0	0	0	0	0	0
Technická havárie	0	1	1	0	1	3
Radiační havárie a nehoda	0	0	0	0	0	0
Ostatní mimořádné události	0	0	0	0	0	0
Celkem událostí	1	1	4	4	3	13

Taktická cvičení Typ události	Územní odbor					Celkem
	Jeseník	Olomouc	Prostějov	Přerov	Šumperk	
Požár	1	3	2	8	6	20
Dopravní nehoda	0	0	0	1	0	1
Únik nebezpečné chemické látky	0	1	0	4	1	6
Technická havárie	1	0	2	4	0	7
Radiační havárie a nehoda	0	0	0	0	0	0
Ostatní mimořádné události	0	0	0	0	0	0
Celkem událostí	2	4	4	17	7	34

2.11 Zprávy o činnosti (ZOČ) - přehled

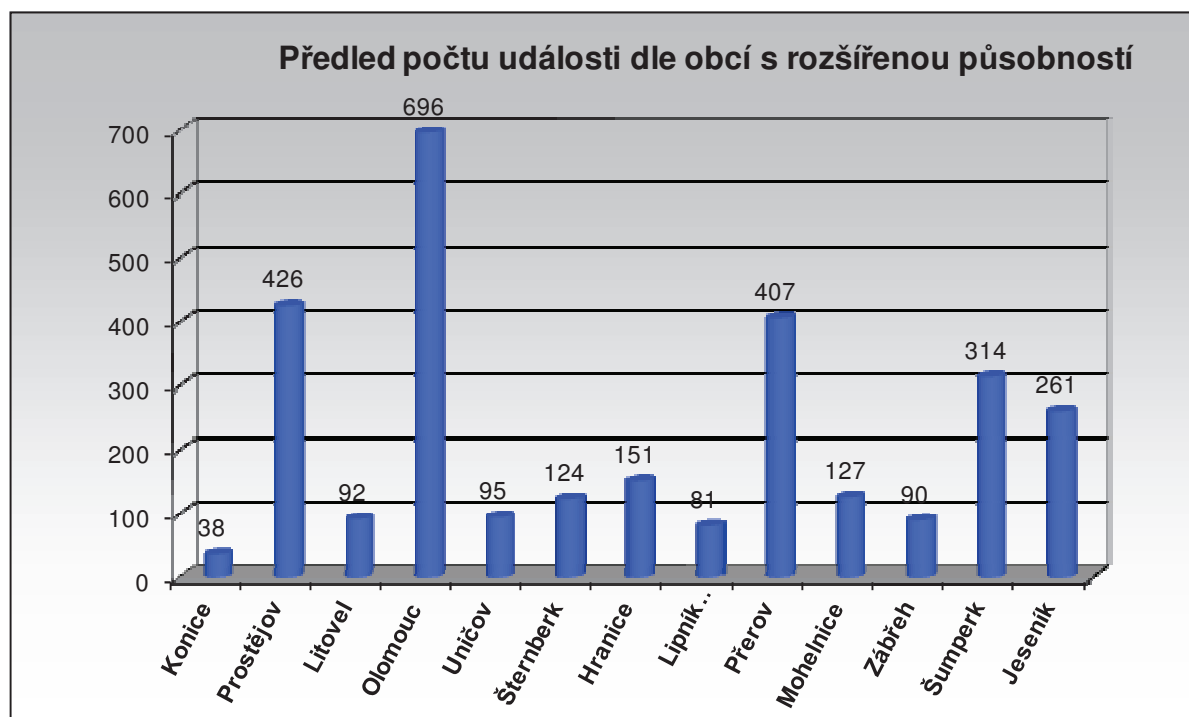
Typ JPO	ZOČ na území OLK	ZOČ mimo území OLK	Celkem
JPO I	21	0	21
JPO II-VI	160	50	210
Celkem	181	50	231
SŽDC Přerov	97	50	147

3 Události v obcích s rozšířenou působností (ORP) za 1. pololetí roku 2017

3.1 Přehled počtu událostí v ORP

ORP	Požár	Dopravní nehoda	Únik neb. chem. látek	Technická havárie	Ostatní mimořádné události	Celkem
Konice	16	7	0	15	0	38
Prostějov	71	86	19	206	44	426
Litovel	22	25	6	34	5	92
Olomouc	111	181	47	280	77	696
Uničov	11	14	6	61	3	95
Šternberk	20	26	10	65	3	124
Hranice	30	33	6	73	9	151
Lipník nad Beč...	16	24	1	34	6	81
Přerov	88	71	15	195	38	407
Mohelnice	15	38	4	58	12	127
Zábřeh	20	21	1	42	6	90
Šumperk	41	68	11	170	24	314
Jeseník	38	51	11	141	20	261
Celkem	499	645	137	1374	247	2902

3.2 Grafický přehled počtu událostí v ORP



3.3 Základní informace o požárech

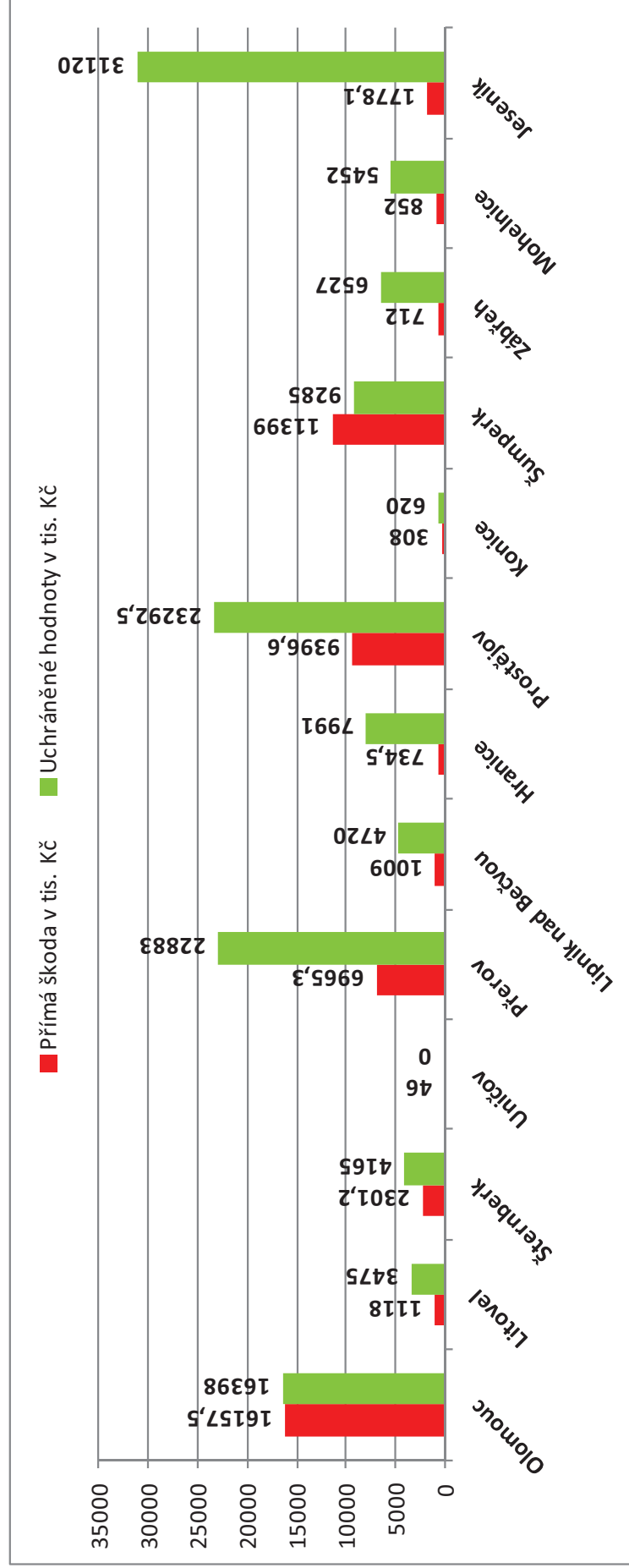
3.3.1 Počty požárů, škody, uchráněné hodnoty, počty usmrcených a zraněných osob

Okres	ORP	Počet požárů	Přímá škoda v tis. Kč	Uchráněné hodnoty v tis. Kč	Počet usmrcených	Počet zraněných	Počet evakuovaných	Počet zachráněných
Olomouc	Olomouc	111	16157,5	16398	0	10	3	7
	Litovel	22	1118	3475	0	1	0	1
	Šternberk	20	2301,2	4165	0	2	100	1
	Uničov	11	46	0	0	0	0	0
	Přerov	88	6965,3	22883	0	7	0	4
Přerov	Lipník nad Bečvou	16	1009	4720	0	1	0	1
	Hranice	30	734,5	7991	0	7	0	10
Prostějov	Prostějov	71	9396,6	23292,5	0	5	6	9
	Konice	16	308	620	0	0	0	0
	Šumperk	41	11399	9285	0	4	0	2
Šumperk	Zábřeh	20	712	6527	0	3	39	3
	Mohelnice	15	852	5452	0	0	3	0
Jeseník	Jeseník	38	1778,1	31120	1	2	1	0
Celkem		499	52777,2	135928,5	1	42	152	38

3.3.2 Požáry v ORP dle příčiny vzniku

Okres	ORP	Neobjasněno, v šetření	Úmysl	Nedbalost	Komíny	Topidla	Technické závady	Samovznícení	Výbuchy	Manipulace s hořlavinami	Jiné příčiny	Celkem
Olomouc	Olomouc	31	26	29	4	1	19	1	0	0	0	111
	Litovel	11	4	4	1	0	2	0	0	0	0	22
	Šternberk	8	3	4	2	0	3	0	0	0	0	20
	Uničov	4	2	3	0	0	2	0	0	0	0	11
	Celkem	54	35	40	7	1	26	1	0	0	0	164
Prerov	Přerov	11	8	49	5	2	13	0	0	0	0	88
	Lipník n/B	2	0	8	3	0	3	0	0	0	0	16
	Hranice	3	2	16	4	1	3	0	0	0	1	30
	Celkem	16	10	73	12	3	19	0	0	0	1	134
Prostějov	Prostějov	2	17	29	7	0	15	1	0	0	0	71
	Konice	0	2	9	5	0	0	0	0	0	0	16
	Celkem	2	19	38	12	0	15	1	0	0	0	87
Šumperk	Šumperk	5	11	13	4	0	8	0	0	0	0	41
	Zábřeh	2	8	2	2	0	5	1	0	0	0	20
	Mohelnice	2	0	3	2	0	5	3	0	0	0	15
	Celkem	9	19	18	8	0	18	4	0	0	0	76
Jeseník	Jeseník	4	6	10	12	2	4	0	0	0	0	38
	Celkem	4	6	10	12	2	4	0	0	0	0	38
Celkem		85	89	179	51	6	82	6	0	0	1	499

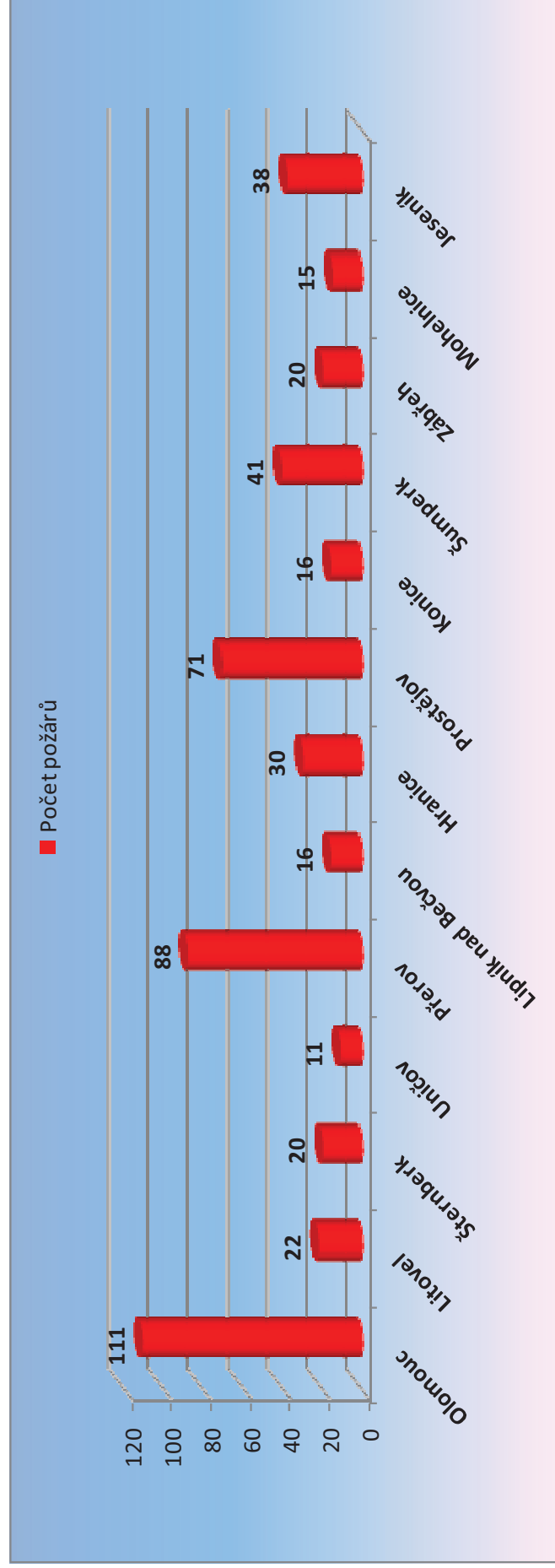
3.3.3 Grafické srovnání výše škod způsobených požáry a uchráněných hodnot při požárech



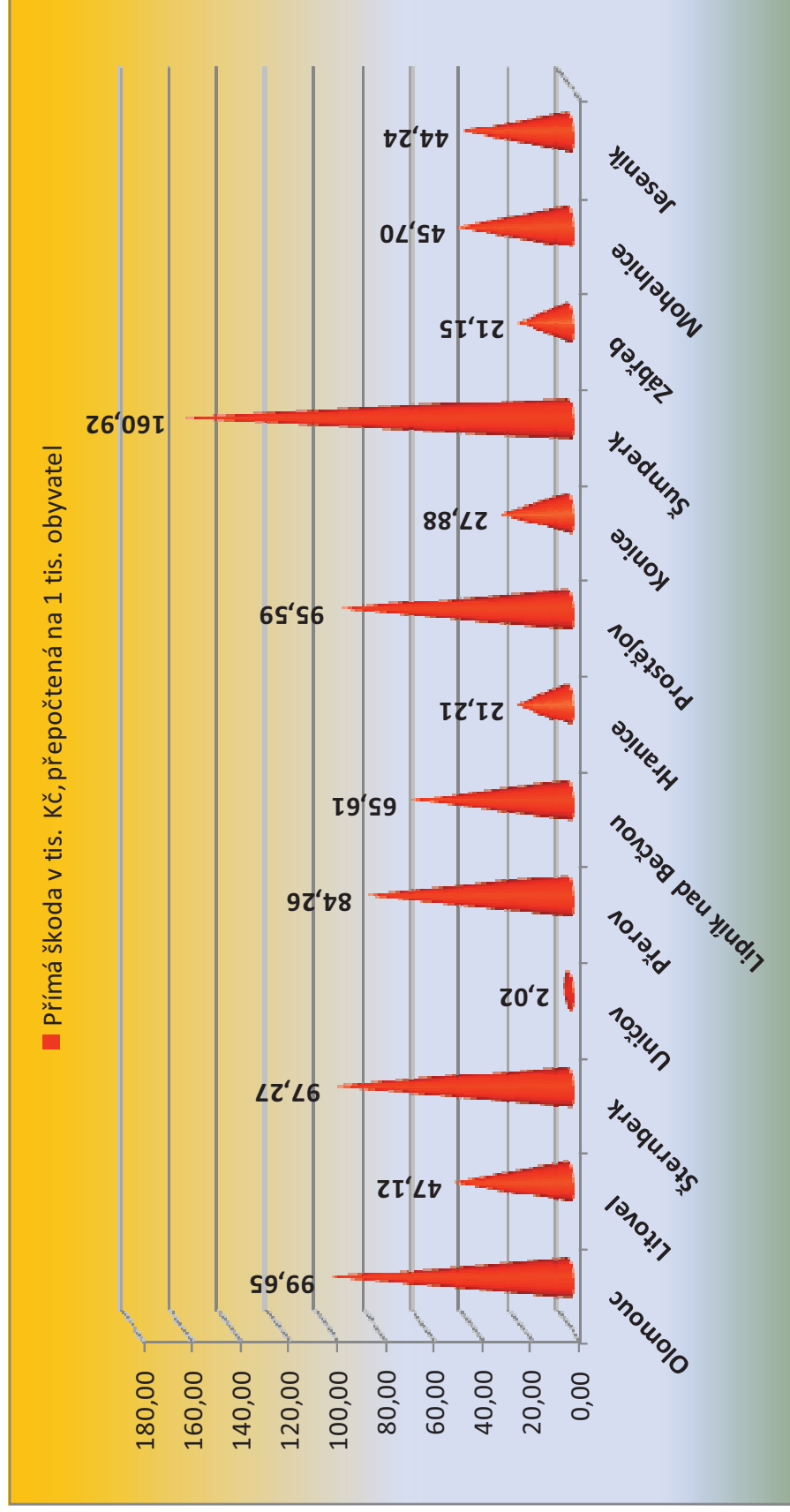
3.3.4 Srovnání vybraných základních ukazatelů o požárech (2016, 2017)

Okres	ORP	Počet požárů		Přímá škoda v tis.		Uchráněné hodnoty		Usmrceno		Zraněno	
		2016	2017	2016	2017	2016	2017	2016	2017	2016	2017
Olomouc	Olomouc	108	111	82855	16157,5	20309	16398	0	0	4	10
	Litovel	12	22	560	1118	5400	3475	1	0	3	1
	Šternberk	21	20	2997,2	2301,2	2700	4165	0	0	2	2
	Uničov	17	11	4201	46	2800	0	0	0	1	0
Přerov	Přerov	50	88	1867,2	6965,3	10351	22883	0	0	7	7
	Lipník nad Bečvou	11	16	1405	1009	5380	4720	0	0	2	1
	Hranice	23	30	6627,2	734,5	17160	7991	1	0	4	7
Prostějov	Prostějov	45	71	1755,2	9396,6	9414,8	23292,5	0	0	5	5
	Konice	10	16	462,2	308	4068,6	620	0	0	1	0
Šumperk	Šumperk	50	41	832	11399	13680	9285	0	0	1	4
	Zábřeh	17	20	1794	712	566	6527	0	0	1	3
	Mohelnice	19	15	408	852	5369	5452	0	0	1	0
Jeseník	Jeseník	21	38	1748	1778,1	23178	31120	0	1	2	2
CELKEM		404	499	107512	52777,2	120376,4	135928,5	2	1	34	42

3.3.5 Grafické srovnání počtu požárů v ORP



3.3.6 Grafické srovnání výše přímých škod v ORP v přepočtu na 1 000 obyvatel



4 Krajské operační informační středisko HZS OLK (KOPIS)

4.1 Základní informace o KOPIS

Krajské operační a informační středisko Hasičského záchranného sboru Olomouckého kraje (dále jen „**KOPIS**“) se podílí na zajištění úkolů v operačním řízení jednotek požární ochrany (dále jen „**jednotek PO**“). KOPIS zajišťuje v souladu s § 5 zákona o IZS i úkoly operačního a informačního střediska IZS pro území Olomouckého kraje.

Základní početní stavy

Základní početní stav příslušníků v jedné směně	10
Počet operačních důstojníků - vedoucí směny	1
Počet operačních důstojníků	3
Počet operačních techniků (včetně techniků TCTV 112)	6
Minimální početní stav příslušníků v jedné směně	7

4.1.1 KOPIS - Telefonní centrum tísňového volání 112 (TCTV 112)

Počet volání na TCTV 112

KOPIS OLK	Linka tísňového volání		Celkem
	112	150	
Počet přijatých volání	42 884	7 983	50 867
Počet obyvatel	638638		

Počet zpracovaných datových vět

TCTV 112	Počet mimořádných událostí
Zpracované TCTV Olomouc pro OLK	6 282
Zpracované TCTV Olomouc pro jiný kraj	9
Zpracované jiným TCTV pro OLK	0
Celkem řešeno TCTV Olomouc	6291

Průměrný počet řešených událostí na příslušníka za směnu

Průměrné hodnoty za 12-ti hod. směnu / příslušník		
Operační technik 112	Odbavených volání	Odbavených datových vět
	141	17

Podíl zlomyslných volání

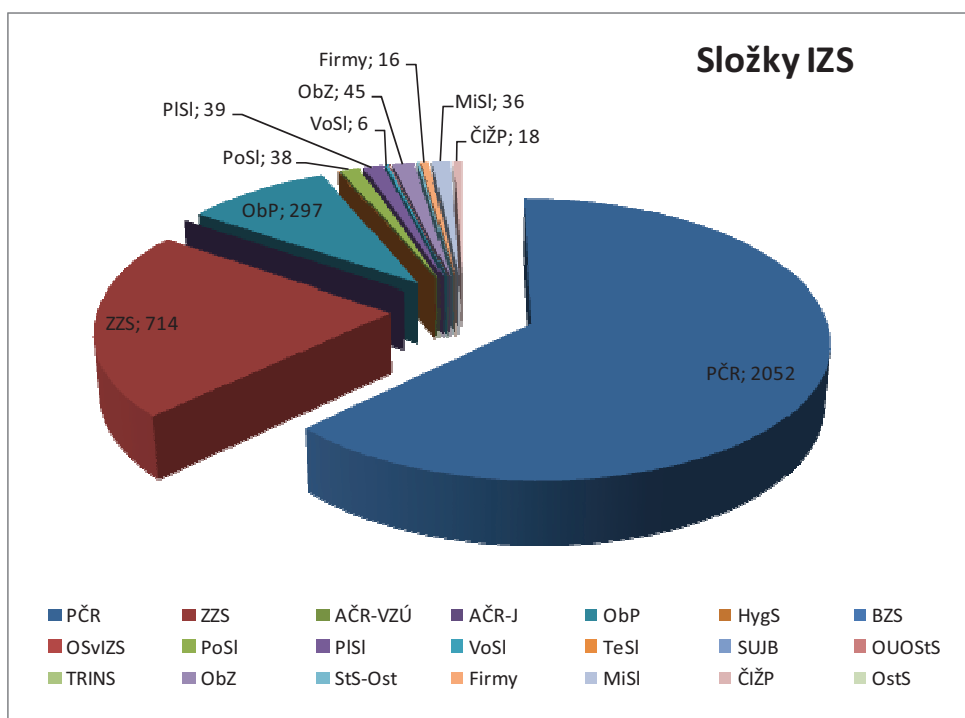
Volání přijatá TCTV 112 Olomouc	50 867	44 576	Zlomyslná volání, omyly
Řešené události	6 291		

4.2 KOPIS – operační středisko

Kromě řešených mimořádných událostí bylo operačním střediskem zpracováno a distribuováno na obce **63** výstražných informací, zaevidováno do systému **149** uzavírek komunikací a přes **4000** pálení klestí. Také bylo řešeno dalších **263** mimořádných situací, které nevyžadovaly výjezd jpo.

Součinnost se složkami IZS

Složky IZS	Požár	Dopravní nehoda	Únik neb. chem. látky	Technická havárie	Radiační a ostatní mimoř. události	Planý poplach	Celkem
Policie ČR	463	621	111	719	29	109	2052
Zdravotnická záchranná služba	22	376	10	301	0	5	714
Armáda ČR - voj. záchr. útvary	0	0	0	0	0	0	0
Armáda ČR - jiné	0	0	0	0	0	0	0
Obecní policie	42	38	17	153	29	18	297
Hygienická služba	0	0	0	0	1	0	1
Báňská záchranná služba	0	0	0	0	0	0	0
Občanská sdružení v IZS	0	0	0	0	0	0	0
Pohotovostní služba el. rozvod. závodů	7	7	0	24	0	0	38
Plynárenská pohotovostní služba	0	3	22	12	0	2	39
Vodárenská pohotovostní služba	0	0	0	6	0	0	6
Teplárenská pohotovostní služba	0	0	0	0	0	0	0
Státní úřad pro jader. bezpečnost	0	0	0	0	0	0	0
Ostatní ústřední orgány státní správy	0	0	0	2	0	0	2
Firmy sdružené pod TRINS	0	0	0	0	0	0	0
Obecní zastupitelstvo	2	3	4	19	15	2	45
Ostatní územní orgány státní správy	2	0	0	1	2	0	5
Podniky, firmy	3	3	0	7	1	2	16
Místní služby	2	21	0	7	5	1	36
Česká inspekce životního prostředí	1	3	9	5	0	0	18
Ostatní subjekty (název)	0	0	0	0	0	0	0
Celkem	544	1075	173	1256	82	139	3269



5 Události v České republice v 1. pololetí roku 2017

5.1 Základní informace o počtech hovorů na tísňové linky 112 a 150 v krajích

Kraj ČR	Počet obyvatel	Linka tísňového volání		Celkem
		112	150	
Hl. město Praha	1 241 664	108 609	16 346	124 955
Středočeský	1 279 345	95 232	13 250	108 482
Jihočeský	636 138	46 782	8 079	54 861
Plzeňský	571 709	44 498	8 004	52 502
Karlovarský	303 165	27 844	3 841	31 685
Ústecký	828 026	85 379	10 833	96 212
Liberecký	438 600	33 510	5 290	38 800
Královehradecký	553 856	34 739	6 198	40 937
Pardubický	516 411	33 615	6 086	39 701
Vysočina	511 937	30 085	5 623	35 708
Jihomoravský	1 166 313	83 490	12 077	95 567
Olomoucký	638 638	42 884	7 983	50 867
Zlínský	589 030	32 652	5 311	37 963
Moravskoslezský	1 237 194	96 831	17 744	114 575
Celkem	10 512 026	796 150	126 665	922 815

6 Příloha – Informace k požárům nad 1 mil. Kč

Požár vozidla v dílně autoservisu „Ford“ v Přerově, Polní 2896/14		Okres:	Přerov
		Obec:	Přerov - Město
Datum:	12.01.2017	Požár vozidla Ford Focus v dílně autoservisu. Požárem poškozeno vozidlo, diagnostické přístroje, elektroinstalace, náhradní díly a malby. Příčina: závada na autoelektrice vozidla v prostoru uložení pojistkové skříně. Zraněno – 1 osoba.	
Čas ohlášení:	18:23		
ECUD:	7117000239		
Přímá škoda:	2 000 000,- Kč		
Uchráněné hodnoty:	5 000 000,- Kč		
Nasazení jednotek PO:	1 x HZS 1 x HZSP, 1 x JSDH		
			

Požár osobního vozidla PORSCHE PANAMERA		Okres:	Olomouc
		Obec:	Olomouc
Datum:	22.01.2017	Jednalo se o požár osobního vozidla Porsche Panamera GT při sjezdu z dálnice D35 na centrum Olomouce. Příčina požáru: technická závada na elektroinstalaci přístrojové desky vozidla.	
Čas ohlášení:	19:28		
ECUD:	7117000444		
Přímá škoda:	3 000 000 Kč		
Uchráněné hodnoty:	0 Kč		
Nasazení jednotek PO:	1 x HZS		
			


Požár rodinného domu v Přerově VI – Újezdci, Hlavní 180/21		Okres:	Přerov
		Obec:	Přerov - Město
Datum:	24.01.2017	Požár rodinného domu. Poškození místností i vybavení domu přímo požárem nebo zplodinami hoření a sálavým teplem. Příčina: úmyslné zapálení spolumajitelem domu. Zraněno – 2 osoby.	
Čas ohlášení:	15:24		
ECUD:	7117000491		
Přímá škoda:	1 500 000,- Kč		
Uchráněné hodnoty:	2 000 000,- Kč		
Nasazení jednotek PO:	1 x HZS 3 x JSDH		



Požár centra služeb lyžařského areálu		Okres:	Šumperk
		Obec:	Staré Město - Stříbrnice
Datum:	27.01.2017	Požárem bylo zničeno centrum služeb krátce před jeho zprovozněním, které mělo zahrnovat hygienické zázemí, informační službu a servis pro návštěvníky lyžařského areálu. Příčina požáru: úmyslné zapálení neznámým pachatelem	
Čas ohlášení:	00:35		
ECUD:	7117000527		
Přímá škoda:	4 000 000 Kč		
Uchráněné hodnoty:	60 000 Kč		
Nasazení jednotek PO:	1 x HZS 3 x SDH		



Požár průtokového sterilizátoru Medister v budově UP Olomouc		Okres:	Olomouc
		Obec:	Olomouc
Datum:	26.01.2017	Jednalo se o požár malého rozsahu průtokového sterilizátoru Medister v laboratoři UP Olomouc. Došlo k samouhašení požáru. Požár signalizován čidly EPS. Příčina požáru: Technická závada na topném transformátoru.	
Čas ohlášení:	07:29		
ECUD:	7117000508		
Přímá škoda:	9 000 000 Kč		
Uchráněné hodnoty:	0 Kč		
Nasazení jednotek PO:	samouhašení		




Požár rodinného domu a kůlny s přístřeškem		Okres:	Šumperk
		Obec:	Malá Morava - Sklenné
Datum:	18.02.2017	Požárem byl zasažen plastový kompostér, ze kterého se požár rozšířil na dřevěnou kůlnu, přístřešek a následně na střešní konstrukci a objekt rodinného domu vzniklého přestavbou kamenné kaple. Příčina požáru: manipulace se žhavým popelem.	
Čas ohlášení:	12:59		
ECUD:	7117000915		
Přímá škoda:	2 000 000 Kč		
Uchráněné hodnoty:	2 500 000 Kč		
Nasazení jednotek PO:	3 x HZS 3 x SDH		




Požár haly s dílnami		Okres:	Šumperk
		Obec:	Vikýřovice
Datum:	14.03.2017	Požárem byla zasažená část zděné haly s truhlářskou dílnou a dalšími dvěma provozovnami včetně střešní konstrukce haly. Příčina: jednání neznámé osoby (v šetření)	
Čas ohlášení:	05:34		
ECUD:	7117001435		
Přímá škoda:	1 200 000 Kč		
Uchráněné hodnoty:	2 000 000 Kč		
Nasazení jednotek PO:	2 x HZS 6 x SDH		



Požár kolového rýpadla v Šumperku		Okres:	Šumperk
		Obec:	Šumperk
Datum:	02.04.2017	Požár vznikl na odstaveném typovém kolovém rýpadle značky Volvo, kdy došlo (mimo podvozek) ke znehodnocení stroje. Příčina: technická závada na el. zařízení / instalaci kolového rýpadla v prostoru řídicí jednotky v kabině rýpadla.	
Čas ohlášení:	17:12		
ECUD:	7117001854		
Přímá škoda:	1 000 000,- Kč		
Uchráněné hodnoty:	550 000,- Kč		
Nasazení jednotek PO:	1 x HZS		



Požár pokoje v bytě ve Šternberku		Okres:	Olomouc
		Obec:	Šternberk
Datum:	24.04.2017	Požár pokoje v bytové jednotce panelového domu. Požárem poškozen celý pokoj, další místnosti zakouřeny. Příčina: Hra dětí s otevřeným ohněm bez dozoru dospělé osoby.	
Čas ohlášení:	19:29		
ECUD:	7117002305		
Přímá škoda:	1 150 000,- Kč		
Uchráněné hodnoty:	2 000 000,- Kč		
Nasazení jednotek PO:	3 x HZS 2 x JSDH		




Požár návěsu zn. Schmitz Cargobull AG, dálnice D46, k. ú. Držovice		Okres:	Prostějov
		Obec:	D46, km 27
Datum:	20.06.2017	Požár návěsu kamionu s poškozením vozovky, svodidel a mostní konstrukce. Příčina: Technická závada na prostřední nápravě návěsu – zadření ložiska náboje pravého kola. Celková škoda není zatím stanovena.	
Čas ohlášení:	11:31		
ECUD:	7117003569		
Přímá škoda:	předběžně 3 980 000 Kč		
Uchráněné hodnoty:	0 Kč		
Nasazení jednotek PO:	2 x HZS 2 x SDH		



7 Příloha – Významné události v kraji

Dopravní nehoda – železniční		Okres:	Přerov
		Obec:	Kojetín
Datum:	30.3.2017	Jednalo se o železniční dopravní nehodu mezi Kojetínem a Chropyní při níž došlo ke sražení osoby s následkem smrti. Jednotky prováděly zajištění místa nehody a podílely se na evakuaci cestujících.	
Čas ohlášení:	13:55		
ECUD:	7117001774		
Počet zraněných / usmrcených:	0 / 1		
Počet evakuovaných:	80		
Nasazení jednotek PO:	1x HZS OLK 2 x HZSP		



Technická pomoc		Okres:	Jeseník
		Obec:	Ostružná
Datum:	22.1.2017	Jednotka byla povolána do lyžařského areálu Ramzová, kde bylo nahlášeno uložení šesti bomb. Na místě události byla přítomna PČR, která velela zásahu a byl dohodnutý postup zásahu. Areál byl rozdělen a jednotka HZS začala s evakuací osob z přidělených částí. Žádný nástražný výbušný systém nenalezen nebyl.	
Čas ohlášení:	8:16		
ECUD:	7117000437		
Počet zraněných / usmrcených:	0 / 0		
Počet evakuovaných:	30		
Nasazení jednotek PO:	1x HZS OLK 0 x SDH		



Ostatní mimořádné události – epidemie, nákazy		Okres:	Přerov
		Obec:	Přerov
Datum:	20.1.2017	Jednotky tří profesionálních stanic HZS Olomouckého kraje se během sobotního dne podílely na asistenci při likvidaci chovu slepic a kachen v Lověšicích na Přerovsku na základě potvrzení nákazy ptačí chřipkou. Státní veterinární správa po předchozí dohodě určila časový termín likvidace a vyžádala si součinnost profesionálních hasičů	
Čas ohlášení:	16:00		
ECUD:	7117000425		
Počet zraněných / usmrcených:	0 / 0		
Počet evakuovaných:	0		
Nasazení jednotek PO:	3x HZS OLK 0 x SDH, HZSP		



Dopravní nehoda – železniční		Okres:	Přerov
		Obec:	Přerov
Datum:	5.6.2017	Jednalo se o naježdění vlaku do zarážedla koleje, kdy došlo ke zranění cestujících a posádky vlaku. Celkem zraněno 17 osob, ošetření zraněných a přenášení do vozů zdravotní služby ve spolupráci s HZS Přerov a RZS. Jednotky zabezpečili místo události, provedli celkový průzkum vlaku, pomáhali při šetření nehodové události.	
Čas ohlášení:	06:00		
ECUD:	7117003225		
Počet zraněných / usmrcených:	17 / 0		
Počet evakuovaných:	0		
Nasazení jednotek PO:	1x HZS OLK 2 x HZSP		



Dopravní nehoda – silniční		Okres:	Prostějov
		Obec:	Držovice
Datum:	3.6.2017	Jednalo se o nehodu cisterny převážející cyklohexylamin. Při této nehodě uniklo 10 litrů této látky a 100 litrů nafty. Hasiči prováděli likvidaci následků úniků nebezpečných látek i nehody.	
Čas ohlášení:	06:30		
ECUD:	7117003168		
Počet zraněných / usmrcených:	0 / 0		
Počet zachráněných:	1		
Nasazení jednotek PO:	2x HZS OLK 3 x SDH		




Dopravní nehoda – hromadná		Okres:	Olomouc
		Obec:	Litovel
Datum:	19.6.2017	Jednalo se o nehodu autobusu, při které bylo velké množství zraněných, jednotky ve spolupráci se ZZS prováděli vyprošťování osob a asistovali ZZS při ošetřování zraněných. Následně odstranily vrak z komunikace.	
Čas ohlášení:	09:13		
ECUD:	7117003542		
Počet zraněných / usmrcených:	24 / 0		
Počet evakuovaných:	48		
Nasazení jednotek PO:	2x HZS OLK 3 x SDH		



8 Příloha – Plošné události v kraji

Technická pomoc		Zasažené okresy:	Olomouc, Prostějov, Přerov, Šumperk, Jeseník
Datum:	21.2.- 24.2.2017	Hasiči vyjžděli k popadaným stromům a větvím, k uvolněným střešním krytinám, k poškozeným sloupům elektrického vedení a popadaných drátů. Vlivem tání sněhu a vydatnému dešti čerpali sklepy a další suterénní prostory.	
Počet událostí:	46		
Počet zásahů:	82		
Nasazení jednotek PO:	43 x HZS 40 x SDH		



Technická pomoc		Zasažené okresy:	Olomouc, Prostějov, Přerov, Jeseník
Datum:	2.3.-5.3.2017	Hasiči vyjžděli k popadaným stromům a větvím, k uvolněným střešním krytinám, k poškozeným sloupům elektrického vedení a popadaných drátů.	
Počet událostí:	18		
Počet zásahů:	31		
Nasazení jednotek PO:	18 x HZS 14 x SDH		



Technická pomoc, dopravní nehoda		Zasažené okresy:	Olomouc, Prostějov, Přerov, Jeseník, Šumperk
Datum:	18.4.- 20.4.2017	Hasiči vyjížděli k popadaným stromům a větvím, uvolňovali komunikace od uvízlých dopravních prostředků. A odstraňovali následky dopravních nehod.	
Počet událostí:	40		
Počet zásahů:	54		
Nasazení jednotek PO:	36 x HZS 21 x SDH		



Technická pomoc		Zasažené okresy:	Olomouc, Přerov, Jeseník
Datum:	28.4.- 29.4.2017	Hasiči vyjížděli na jesenicku k popadaným stromům a větvím. V níže položených oblastech řešili zvýšené hladiny vodních toků, prováděli ucpávání propustí a čištění vodních toků.	
Počet událostí:	30		
Počet zásahů:	39		
Nasazení jednotek PO:	23 x HZS 16 x SDH		

