



STATISTICKÝ PŘEHLED ČINNOSTI

Hasičského záchranného sboru Olomouckého kraje

I. pololetí 2019



Sledované období: 1.1.2019 – 30.6.2019
Datum vydání: 31.7.2019
Zpracoval: kpt. Ing. Jan Palucha

1	Úvod	3
2	Události v Olomouckém kraji v 1. pololetí roku 2019	5
2.1	Přehled počtu událostí v územních odborech dle typů událostí ^{*)}	5
2.2	Srovnání počtu událostí v 1. pololetí roku 2019, 2018 a 2017	6
2.3	Grafické srovnání celkového počtu událostí dle typu událostí	6
2.4	Počet a příčiny planých poplachů v územních odborech	7
2.5	Srovnání počtu udál. v územních odborech v 1. pololetí (2019, 2018)	8
2.6	Grafické srovnání počtu událostí v územních odborech v 1. pololetí (2019, 2018)	8
2.7	Údaje o počtu evakuovaných, zachráněných, usmrcených a zraněných osobách u událostí v územních odborech	9
2.8	Základní informace o požárech	9
2.8.1	Srovnání základních ukazatelů o požárech za poslední 3 roky	9
2.8.2	Grafické srovnání požárů za poslední 3 roky	9
2.8.3	Grafické srovnání počtu usmrcených a zraněných za poslední 3 roky	10
2.8.4	Grafické srovnání přímých škod a uchráněných hodnot za poslední 3 roky	10
2.8.5	Podíl územních odborů na základních ukazatelích o požárech	11
2.8.6	Grafické srovnání přímých škod a uchráněných hodnot způsobených požáry v územních odborech	11
2.8.7	Grafické srovnání počtu požárů v územních odborech (2019, 2018)	12
2.8.8	Požáry dle příčiny	12
2.8.9	Požáry dle objektu vzniku	13
2.9	Základní informace o požárech, u kterých došlo ke škodě na majetku 1 mil. Kč a vyšší a usmrcení	14
2.9.1	Požáry, u kterých došlo k usmrcení osob v přímé souvislosti s požárem	14
2.9.2	Požáry se škodou 1 mil. Kč a vyšší	14
2.10	Zásahová činnost jednotek v Olomouckém kraji	15
2.10.1	Počty zásahů jednotek PO dislokovaných na územních odborech podle	15
2.10.2	Grafické srovnání počtu zásahů jednotek PO dislokovaných na územních odborech dle kategorií 15	15
2.10.3	Přehled počtu zásahů jednotek PO dislokovaných na území OLK kategorie JPO I	16
2.10.4	Grafické porovnání počtu zásahů jednotek kategorie JPO I	16
2.10.5	Přehled počtu zásahů jednotek PO dislokovaných na území OLK kategorie JPO II, III	17
2.10.6	Přehled počtu zásahů jednotek PO dislokovaných na území OLK kategorie JPO IV-VI	19
2.10.7	Přehled počtu prověřovacích a taktických cvičení dle územních odborů	23
2.11	Zprávy o činnosti (ZOČ) - přehled	23
3	Události v obcích s rozšířenou působností (ORP) za 1. pololetí roku 2019	24
3.1	Přehled počtu událostí v ORP	24
3.2	Grafický přehled počtu událostí v ORP	24
3.3	Základní informace o požárech	25
3.3.1	Počty požárů, škody, uchráněné hodnoty, počty usmrcených a zraněných osob	25
3.3.2	Požáry v ORP dle příčiny vzniku	26
3.3.3	Grafické srovnání výše škod způsobených požáry a uchráněných hodnot při požárech	27
3.3.4	Srovnání vybraných základních ukazatelů o požárech (2018, 2019)	28
3.3.5	Grafické srovnání počtu požárů v ORP	29
3.3.6	Grafické srovnání výše přímých škod v ORP v přepočtu na 1 000 obyvatel	30
4	Krajské operační informační středisko HZS OLK (KOPIS)	31
4.1	Základní informace o KOPIS	31
4.1.1	KOPIS - Telefonní centrum tísňového volání 112 (TCTV 112)	31
4.2	KOPIS – operační středisko	32
5	Události v České republice v 1. pololetí roku 2019	33
5.1	Základní informace o počtech hovorů na tísňové linky 112 a 150 v krajích	33
6	Příloha – Informace k požárům nad 1 mil. Kč	34
7	Příloha – Významné události v kraji	42
8	Příloha – Plošné události v kraji	44

1 Úvod

Na konci prvního pololetí roku 2019 bylo Hasičským záchranným sborem Olomouckého kraje evidováno 3 561 událostí, což představuje nárůst počtu událostí oproti roku 2018 o 499 událostí.

Požáry



Na konci prvního pololetí roku 2019 došlo na území Olomouckého kraje k 496 požárům. Z pohledu všech typů událostí představují požáry 13,9 % z celkového počtu evidovaných událostí. Při srovnání let 2019 a 2018 je možné konstatovat, že došlo v roce 2019 k nárůstu počtu požárů o 32 událostí.

Jednotky požární ochrany nejčastěji vyjízděly k požárům odpadních kontejnerů, popelnic a odpadních produktů, a to 107x. U těchto požárů vznikla škoda 3,23 mil. Kč. V pořadí druhé nejčastější požáry byly

požáry volných a skladovacích ploch mimo budovu, ke kterým jednotky požární ochrany vyjízděly 70x. U těchto požárů vznikla škoda ve výši 363 tis. Kč.

Z pohledu požárů vzniklých v objektech určených k bydlení je možné zmínit dva základní typy, a to rodinné domy a bytové domy. U rodinných domů jednotky zasahovaly 60x, se škodou činící 6,03 mil. Kč. U bytových domů došlo k 46 požárům s přímou škodou bezmála 3,53 mil. Kč.

Ve srovnání s rokem 2018 došlo ke snížení počtu požárů rodinných domů o 11. K výraznému nárůstu počtu požárů došlo u ostatních a nezatříděných objektů. Tento počet se za první pololetí vzrostl na hodnotu 58 událostí, což je oproti roku 2018 nárůst o 25 požárů.

Celková přímá škoda způsobená požáry činila bezmála 95,1 mil. Kč. Na výši přímých škod u požárů měla největší vliv událost z poloviny března. Jednalo se o požár laboratoře na výrobu léčiv v budově UPOL Olomouc. Hořel cyklohexan, který se při výrobě používá jako rozpouštědlo. V současné době je přímá škoda stanovena na 24 mil. Kč.

Ve sledovaném období bylo zaznamenáno šestnáct požárů se škodou 1 mil. Kč a vyšší, což je oproti předcházejícímu roku nárůst, jelikož za první pololetí roku 2018 bylo těchto událostí třináct. Přímá škoda požárů se škodou 1 mil. Kč a vyšší činila 73,6 mil. Kč. Celková škoda u požárů za první pololetí roku 2019 se oproti předchozímu roku zvýšila, a to o 12,3 mil. Kč. Nejvyšší přímé škody byly zaznamenány u požárů budov pro výchovu, vědu a výzkum (24 mil. Kč), budov pro garážování a údržbu vozidel (20 mil. Kč). Nejčastěji hořelo v měsíci dubnu (140 x = 28,2 %), nejméně pak v únoru (57 x = 11,5 %). Při požárech došlo k úmrtí pěti osob.



Dopravní nehody



Dopravních nehod s účastí jednotek PO dislokovaných na území Olomouckého kraje eviduje HZS OLK 577, což je o 45 událostí méně, než ve srovnatelném období roku 2018.

Při těchto událostech došlo k usmrcení 29-ti osob a zranění 413 osob. V souvislosti s dopravními nehodami zasahující jednotky PO zachránily 471 osob a evakovaly 724 osob.

Úniky nebezpečných chemických látek

Do této skupiny událostí spadají případy, které jakkoli souvisí s nežádoucím uvolněním nebezpečných chemických látek. Zejména se jedná o úniky plynů, ropných látek a jiných nebezpečných kapalin.

Počet událostí ve srovnání s předchozím rokem byl téměř identický, kdy za první pololetí 2018 vzniklo 140 událostí a v roce 2019 jich bylo 150. Nejčastěji hasiči vyjížděli k odstraňování úniků ropných produktů (zejména po krádežích PHM nebo technických závadách na vozidlech). Těchto událostí bylo zaznamenáno



103. Druhý nejčastější podtyp, ke kterému



Technické havárie

Ve sledovaném období byl zaznamenán významný nárůst počtu událostí technického charakteru, a to o 511 oproti srovnatelnému období roku 2018. Tento nárůst byl způsoben vznikem plošných událostí v souvislosti s přírodními vlivy (vichřice, sněhová kalamita, bouřky a větrné poryvy). Jednotky za první pololetí zasahovaly celkem u 2 167 událostí.

Při technických událostech bylo v průběhu roku zachráněno 473 osob, což bylo oproti stejnému období předešlého roku o 349 méně. V této souvislosti se zasahující hasiči setkali s 168 zraněnými osobami a bylo usmrceno 18 osob.

Plané poplachy

Počet planých poplachů se oproti roku 2018 lišil o 7 událostí, klesl na hodnotu 171.

2 Události v Olomouckém kraji v 1. pololetí roku 2019

2.1 Přehled počtu událostí v územních odborech dle typů událostí *)

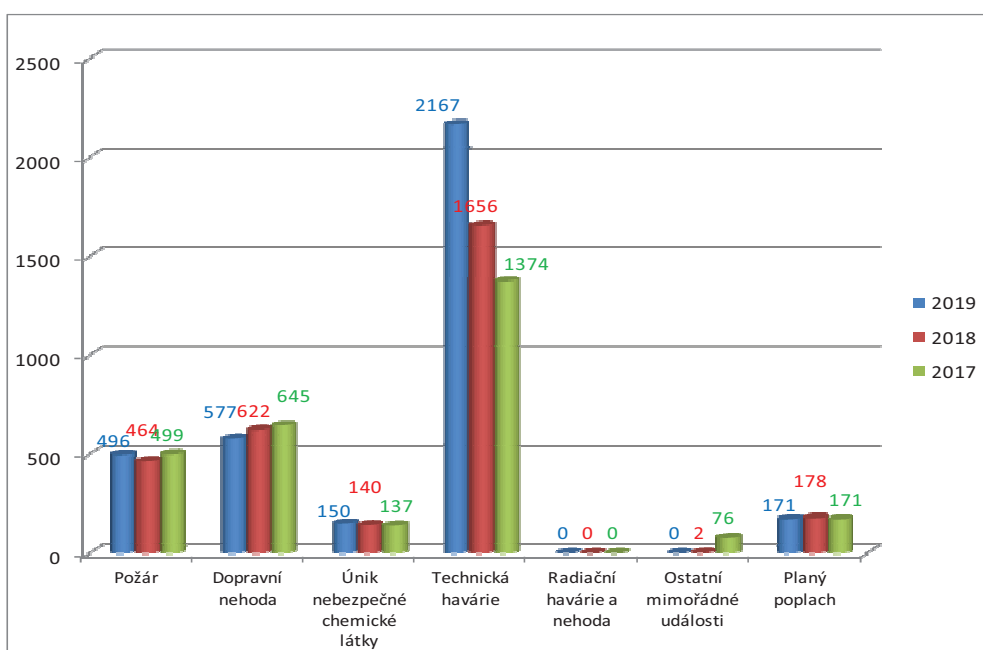
Typ události	Podtyp události	Jeseník		Olomouc		Prostějov		Přerov		Šumperk	
		2018	2019	2018	2019	2018	2019	2018	2019	2018	2019
				19	40	192	208	73	75	98	87
Požár	P - s účastí JPO	1	1	7	6	4	3	0	2	3	3
	P - bez účasti JPO	44	41	207	187	90	98	136	123	114	93
Dopravní nehoda	DN - silniční	1	0	2	3	1	1	2	0	1	0
	DN - silniční hromadná	0	3	7	11	1	3	7	7	5	4
	DN - železniční	1	0	0	1	0	0	0	0	1	0
	DN - letecká	3	0	0	0	0	0	0	0	1	0
	DN - ostatní	4	3	10	19	4	9	11	7	7	6
Únik nebezpečné chemické látky	UNL - plynu / aerosolu	1	0	4	1	0	2	2	0	0	0
	UNL - kapaliny (mimo rop. prod.)	12	8	33	42	16	21	17	8	16	24
	UNL - ropných produktů	0	0	0	0	0	0	1	0	0	0
	UNL - pevné látky	0	0	1	0	1	0	0	0	0	0
	UNL - ostatní	0	0	0	0	0	0	0	0	0	0
Technická havárie	TH - technická havárie	0	0	0	0	0	0	0	0	0	0
	TH - technická pomoc	122	140	607	699	203	342	334	337	262	499
	TH - technologická pomoc	0	0	0	1	0	0	1	1	0	0
	TH - ostatní pomoc	25	14	15	24	25	30	28	46	34	34
Radiační havárie a nehoda	Radiační havárie a nehoda	0	0	0	0	0	0	0	0	0	0
Ostatní mimořádné události	Ostatní mimořádné události	0	0	1	0	0	0	0	0	1	0
Planý poplach	Planý poplach	12	15	72	61	30	23	36	45	28	27
Události celkem		245	265	1158	1263	448	607	673	665	538	761

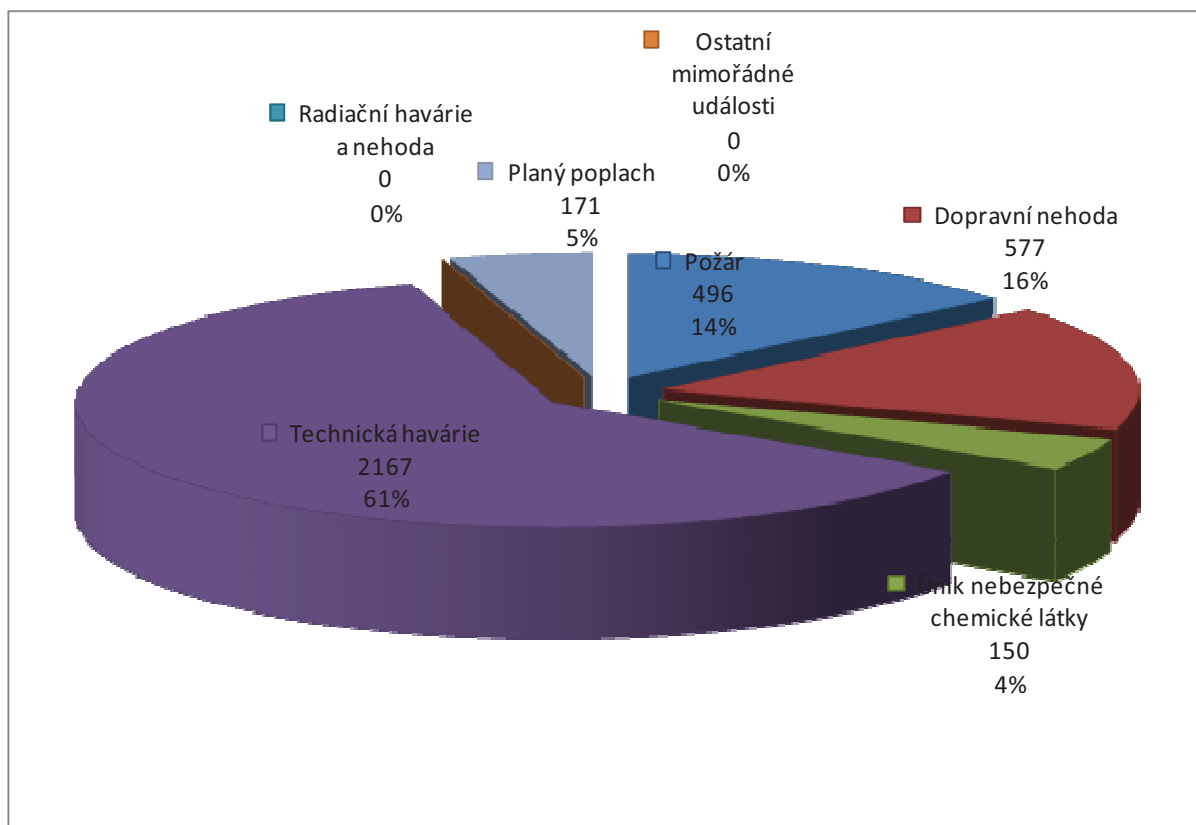
*) Událost (mimořádná událost) je škodlivé působení sil a jevů vyvolaných činností člověka, přírodními vlivy, a také havárie, které ohrožují život, zdraví, majetek nebo životní prostředí a vyžadují provedení zachranných a likvidačních prací

2.2 Srovnání počtu událostí v 1. pololetí roku 2019, 2018 a 2017

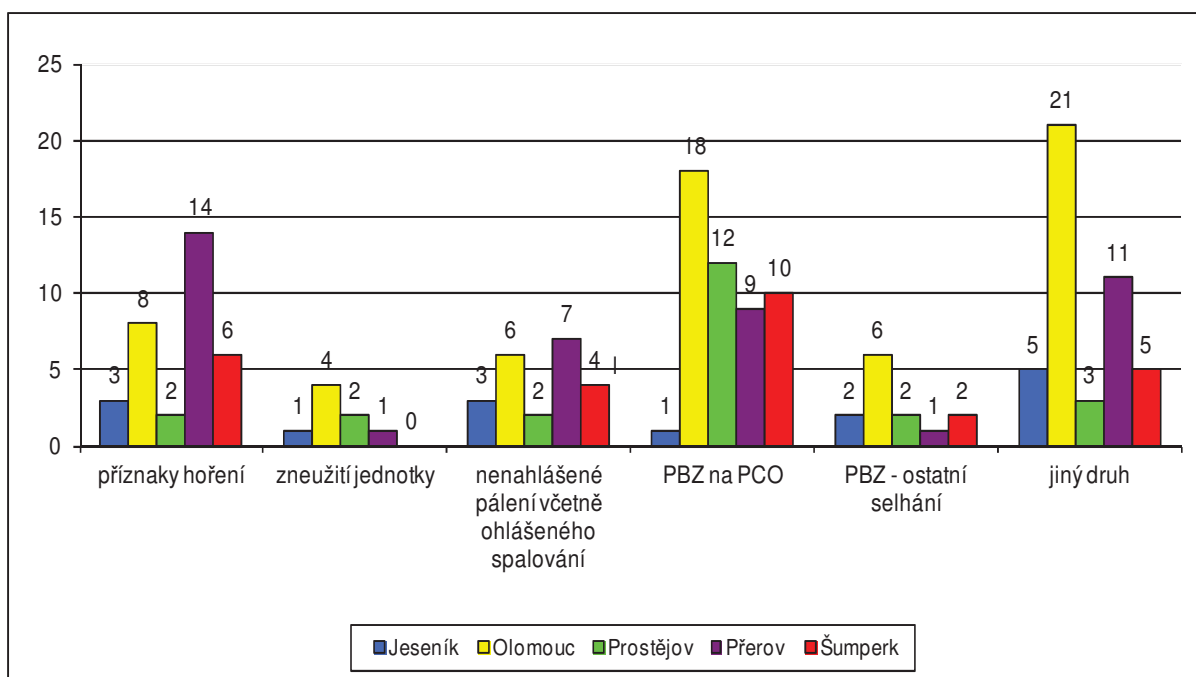
Typ události	Podtyp události	Sledované období		
		2019	2018	2017
POŽÁR (P)		496	464	499
	Požár	481	449	480
	Požár bez účasti JPO	15	15	19
DOPRAVNÍ NEHODA (DN)		577	622	645
	Dopravní nehoda silniční	542	591	605
	Dopravní nehoda silniční hromadná	4	7	8
	Dopravní nehoda železniční (vč. metra)	28	20	30
	Dopravní nehoda letecká	2	1	1
	Dopravní nehoda - ostatní	1	3	1
ÚNIK NEBEZPEČNÝCH CHEM LÁTEK (UNL)		150	140	137
	Únik plynu/aerosolu	44	36	38
	Únik kapaliny (mimo ropných produktů)	3	7	7
	Únik ropných produktů	103	94	85
	Únik pevné látky	0	1	1
	Únik nebezpečné chem. látky - ostatní	0	2	6
TECHNICKÁ HAVÁRIE (TH)		2167	1656	1374
	Technická havárie	0	0	0
	Technická pomoc	2017	1528	1221
	Technologická pomoc	2	1	0
	Ostatní pomoc	148	127	153
RADIAČNÍ HAVÁRIE A NEHODA (RHN)		0	0	0
OSTAŤNÍ MIMOŘÁDNÉ UDÁLOSTI (OMU)		0	2	76
PLANÝ POPLACH (PP)		171	178	171
Celkem		3561	3062	2902

2.3 Grafické srovnání celkového počtu událostí dle typu událostí





2.4 Počet a příčiny planých poplachů v územních odborech

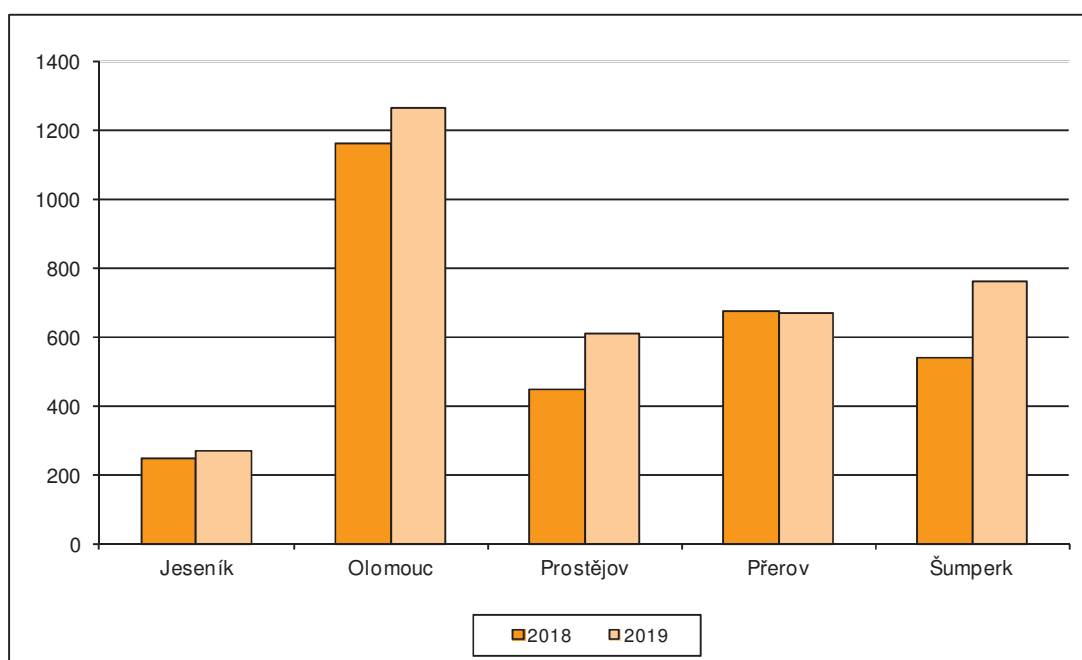


2.5 Srovnání počtu udál. v územních odborech v 1. pololetí (2019, 2018)

2019	Územní odbor HZS OLK					Celkem
	Jeseník	Olomouc	Prostějov	Přerov	Šumperk	
Požár	41	214	78	89	74	496
Dopravní nehoda	44	202	102	132	97	577
Únik nebezpečné chemické látky	11	62	32	15	30	150
Technická havárie	154	724	372	384	533	2167
Radiační havárie a nehoda	0	0	0	0	0	0
Ostatní mimořádné události	0	0	0	0	0	0
Planý poplach	15	61	23	45	27	171
Událostí celkem	265	1263	607	665	761	3561
Počet obyvatel	40189	232267	109346	132662	123145	637609

2018	Územní odbor HZS OLK					Celkem
	Jeseník	Olomouc	Prostějov	Přerov	Šumperk	
Požár	20	199	77	98	70	464
Dopravní nehoda	49	216	92	145	120	622
Únik nebezpečné chemické látky	17	48	21	31	23	140
Technická havárie	147	622	228	363	296	1656
Radiační havárie a nehoda	0	0	0	0	0	0
Ostatní mimořádné události	0	1	0	0	1	2
Planý poplach	12	72	30	36	28	178
Událostí celkem	245	1158	448	673	538	3062
Počet obyvatel	40189	232267	109346	132662	123145	637609

2.6 Grafické srovnání počtu událostí v územních odborech v 1. pololetí (2019, 2018)



2.7 Údaje o počtu evakuovaných, zachráněných, usmrcených a zraněných osobách u událostí v územních odborech

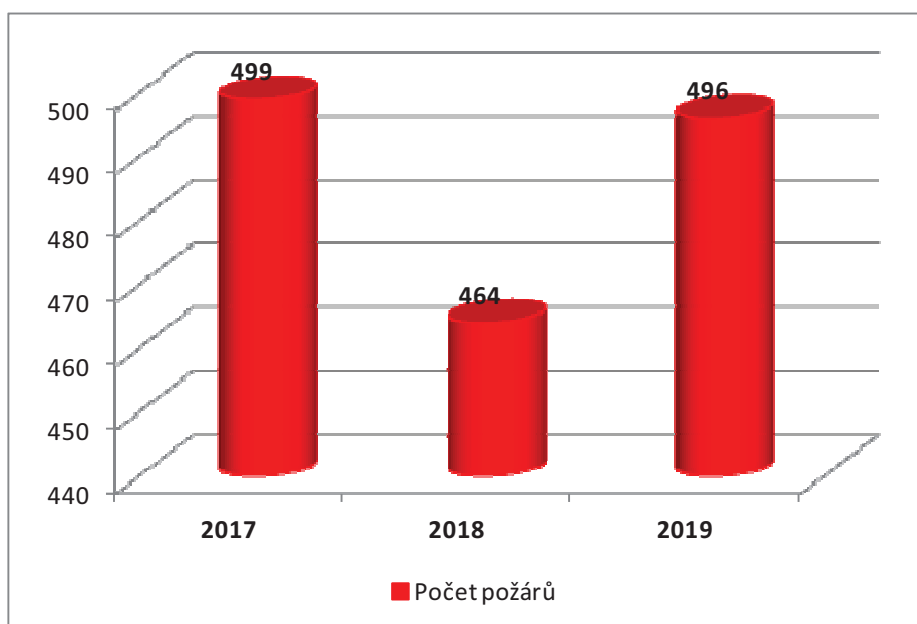
Územní odbor	Počet událostí	Usmrceno	Zraněno	Evakuováno	Zachráněno
Jeseník	265	4	34	0	93
Olomouc	1291	19	219	652	361
Prostějov	602	6	108	96	160
Přerov	639	13	151	1155	229
Šumperk	764	10	97	391	144
Celkem	3561	52	609	2294	987

2.8 Základní informace o požárech

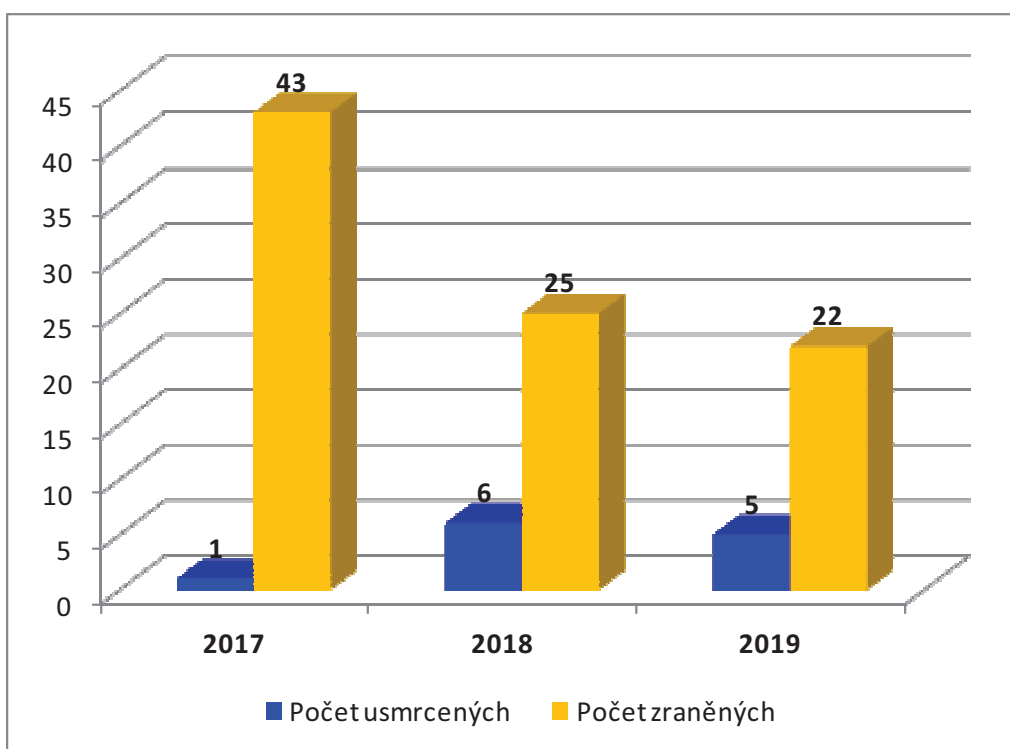
2.8.1 Srovnání základních ukazatelů o požárech za poslední 3 roky

Základní údaje o požárech	2017	2018	2019	Průměr za 3 roky
Počet požárů	499	464	496	486
Přímá škoda v tis. Kč	54312,7	82807	95 076,60	77398,77
Uchráněné hodnoty v tis. Kč	142172,5	132145,3	256 912,60	177076,8
Počet usmrcených	1	6	5	4
Počet zraněných	43	25	22	30
- z toho příslušníků HZS ČR	5	6	4	5
Počet evakuovaných	152	105	614	290
Počet zachráněných	38	17	33	29

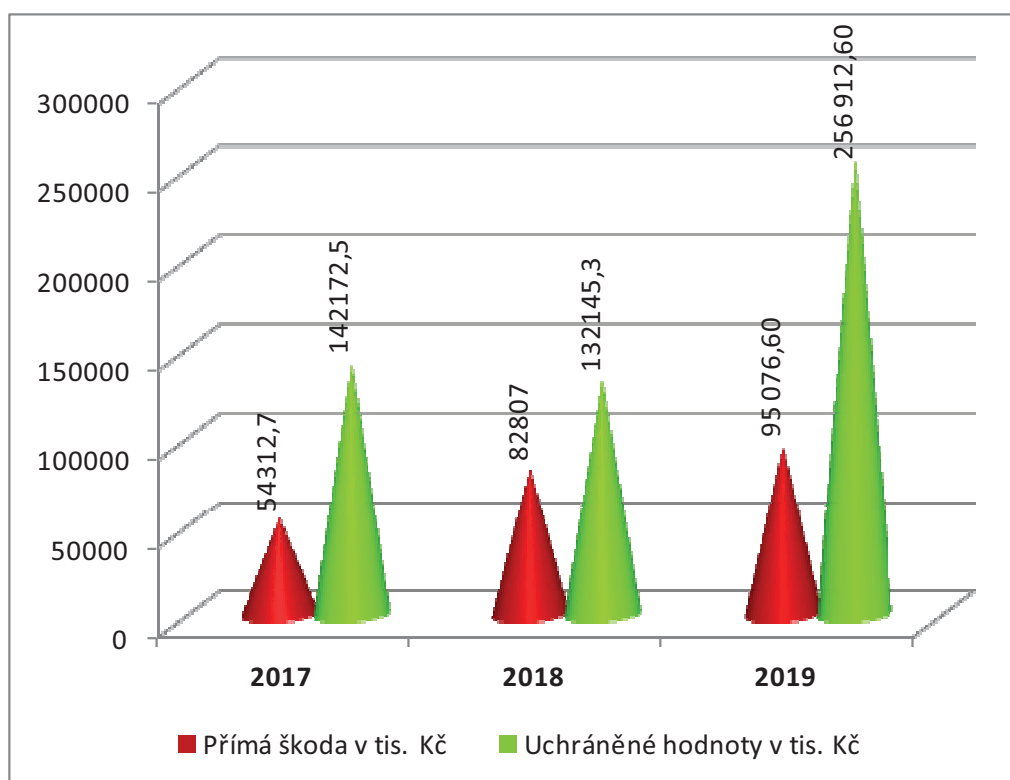
2.8.2 Grafické srovnání požárů za poslední 3 roky



2.8.3 Grafické srovnání počtu usmrcených a zraněných za poslední 3 roky



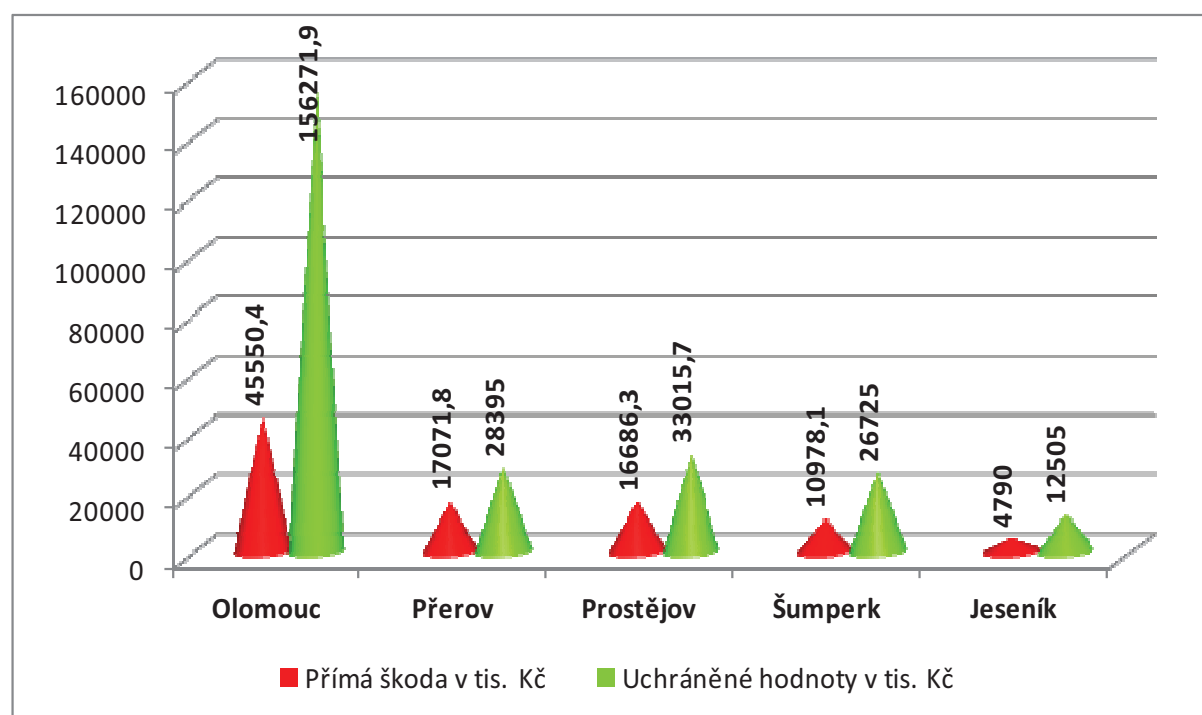
2.8.4 Grafické srovnání přímých škod a uchráněných hodnot za poslední 3 roky



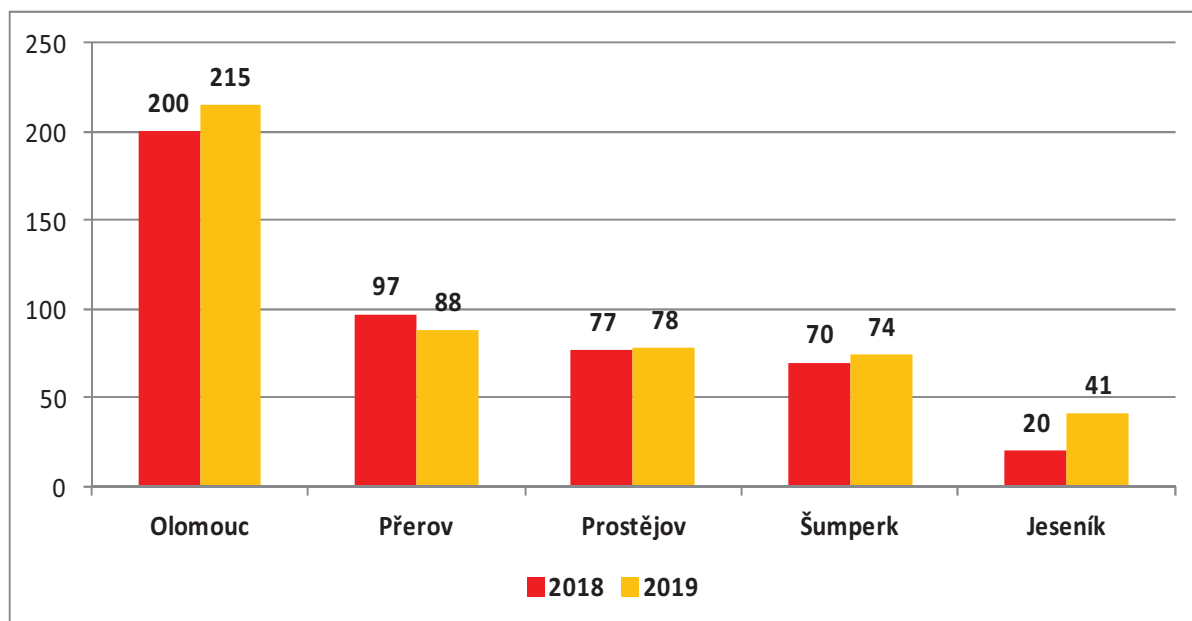
2.8.5 Podíl územních odborů na základních ukazatelích o požárech

Základní údaje o požárech	Olomouc	Přerov	Prostějov	Šumperk	Jeseník	Celkem
Počet požárů	215	88	78	74	41	496
Přímá škoda v tis. Kč	45550,4	17071,8	16686,3	10978,1	4790	95077
Uchráněné hodnoty v tis. Kč	156271,9	28395	33015,7	26725	12505	256913
Počet usmrcených	2	1	1	0	1	5
Počet zraněných	5	8	4	4	1	22
- z toho příslušníků HZS ČR	2	1	0	0	1	4
Počet evakuovaných	19	447	74	74	0	614
Počet zachráněných	18	6	4	5	0	33

2.8.6 Grafické srovnání přímých škod a uchráněných hodnot způsobených požáry v územních odborech



2.8.7 Grafické srovnání počtu požárů v územních odborech (2019, 2018)



2.8.8 Požáry dle příčiny

Příčina	Územní odbory HZS OLK					CELKEM
	Olomouc	Přerov	Prostějov	Šumperk	Jeseník	
Neobjasněno, v šetření	23	11	1	1	0	36
Úmysl, děti	55	23	8	17	8	111
Nedbalost	82	22	35	19	17	175
Komíny	9	4	2	6	1	22
Topidla	14	7	9	7	5	42
Technické závady	29	17	15	22	3	86
Samovznícení	3	3	5	1	4	16
Výbuchy	0	0	2	0	1	3
Manipulace s hořlavinami	0	0	0	0	0	0
Jiné příčiny	0	1	1	1	2	5
Celkem	215	88	78	74	41	496

2.8.9 Požáry dle objektu vzniku

Objekty dle vzniku	Počet požárů	Podíl v %	Přímá škoda v tis. Kč	Počet usmrčených	Počet zraněných
Budovy pro zdravotnictví	1	0,2	0	0	0
Budovy pro služby a osobní hygienu	0	0	0	0	0
Budovy pro výchovu, vědu a výzkum	1	0,2	24000	0	0
Budovy pro kulturu, osvětu a tělovýchovu	1	0,2	10	0	0
Budovy administrativní	0	0	0	0	0
Budovy pro společné ubytování a rekreaci	5	1,01	916	0	0
Budovy pro obchod a veřejné stravování	3	0,6	86	0	0
Budovy pro sociální zabezpečení	1	0,2	4000	1	0
Historické a církevní budovy a objekty	0	0	0	0	0
Bytový fond domovní	46	9,27	3531,5	1	8
Rodinné domky	60	12,1	6032	2	4
Ostatní budovy pro bydlení	3	0,6	302	0	0
Budovy a haly pro výrobu a služby	14	2,82	6749	0	0
Energetické výrobní budovy a budovy VH	2	0,4	3701	0	0
Budovy pro dopravu a spoje	0	0	0	0	0
Budovy pro garážování a údržbu vozidel	6	1,21	20029	0	0
Jednouúčelové budovy pro skladování	3	0,6	7899,1	0	0
Budovy pro živočišnou a rostlinnou výrob	1	0,2	2	0	0
Budovy pro skladování zeměděľ. produktů	2	0,4	3400	0	0
Objekty mimo budov	0	0	0	0	0
Objekty mimo budov v zemědělství	0	0	0	0	0
Budovy a objekty ve výstavbě a generální	1	0,2	300	0	0
Opuštěné a demoliční budovy a objekty	11	2,22	53,5	0	3
Provizoria a účelové objekty u budov	11	2,22	492,7	1	0
Dopravní prostředky a pracovní stroje	57	11,49	8663,2	0	3
Garáže /mimo budov/	0	0	0	0	0
Komunikace	1	0,2	50	0	0
Zeměděľské plochy	4	0,81	30	0	0
Lesy	27	5,44	784,5	0	0
Volné a skladovací plochy mimo budovu	70	14,11	363	0	0
Odpady a odpadní produkty	107	21,57	3226,6	0	0
Ostatní a nezatříděné	58	11,69	455,5	0	0
Celkem	496	99,96	95076,6	5	18

2.9 Základní informace o požárech, u kterých došlo ke škodě na majetku 1 mil. Kč a vyšší a usmrcení

2.9.1 Požáry, u kterých došlo k usmrcení osob v přímé souvislosti s požárem

Datum	Objekt	Okres	Obec	Přímá škoda /tis.Kč/	Uchráněno /tis. Kč/	Příčina
21.2.2019	azylový dům	Olomouc	Šternberk	4000	20000	Jednalo se o požár podkrovního prostoru a střechy azylového domu, při kterém došlo k úmrtí dítěte.
31.1.2019	byt	Jeseník	Vápenná	20	100	Požár vybavení bytu, při kterém došlo k úmrtí starší osoby.
27.1.2019	osoba	Přerov	Stará Ves	1	0	Došlo ke vzplanutí oděvu od plynového sporáku a důsledkem toho k usmrcení starší osoby.
18.1.2019	stodola	Prostějov	Klopotovice	0	0	Po požáru stodoly se našlo tělo usmrceného muže.
14.1.2019	rodinný dům	Olomouc	Velký Týnec	1000	500	Požár rodinného domu, při kterém došlo k úmrtí starší osoby.

2.9.2 Požáry se škodou 1 mil. Kč a vyšší

V průběhu sledovaného období roku 2019 došlo k 16 požárům, u kterých vznikla přímá škoda ve výši 1 mil. Kč a vyšší. U těchto požárů byla průběžná výše přímých škod stanovena na bezmála 74 mil. Kč, přičemž jednotky PO svým zásahem uchránily hodnoty ve výši 148,9 mil. Kč. Bližší informace o jednotlivých požárech jsou uvedeny v příloze.

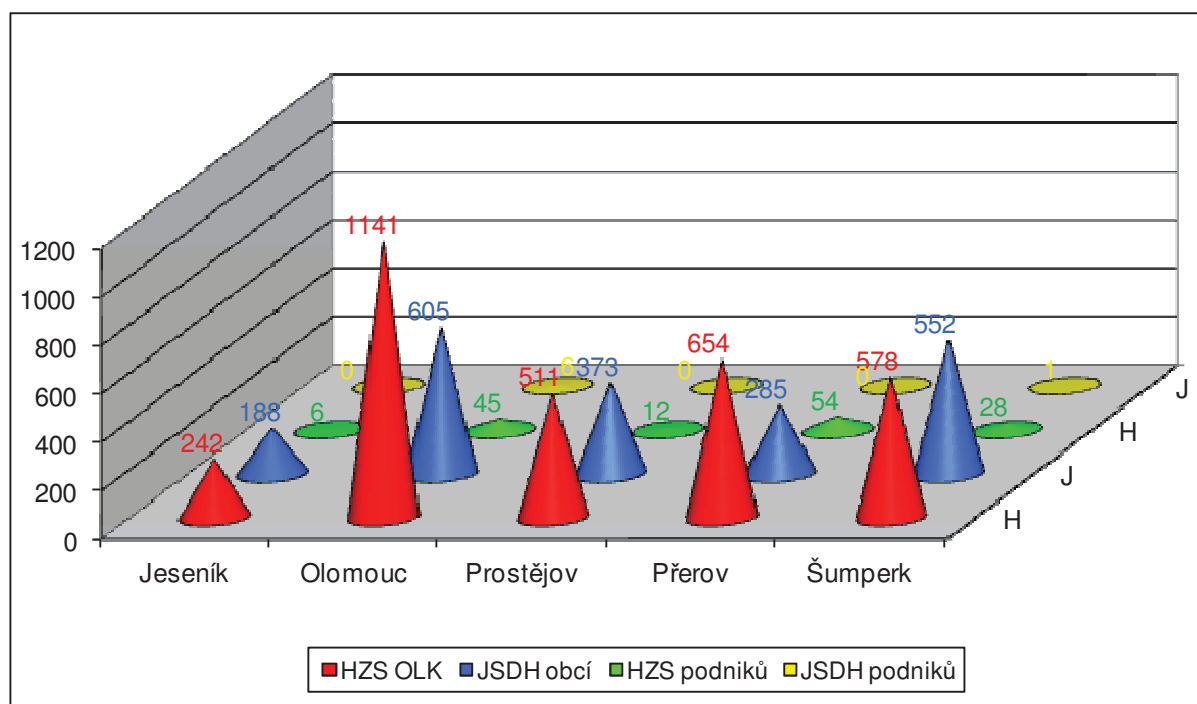
Datum	Objekt	Okres	Obec	Přímá škoda /tis.Kč/	Uchráněno /tis. Kč/	Příčina
13.3.2019	technologie	Olomouc	Olomouc	24 000	84 000	statická elektřina
7.4.2019	montážní hala	Přerov	Přerov	11 220	5 000	technická závada
14.6.2019	sklad vozidel	Prostějov	Hrdibořice	8 500	2 500	úmyslné zapálení
3.4.2019	papírna	Šumperk	Olšany	6 429	100	uskladnění zem. Plodin
21.2.2019	azylový dům	Olomouc	Šternberk	4 000	20 000	v šetření
11.1.2019	odpopílkovač	Prostějov	Plumlov	3 000	7 300	změny prov. parametrů
23.5.2019	sklad odpadu	Olomouc	Olomouc	2 500	0	neprokázané zavinění
4.1.2019	hala, sláma	Olomouc	Štarnov	2 500	2 250	děti do 15 let
13.5.2019	autobus	Prostějov	Držovice	2 051	0	technická závada
21.2.2019	rozvodová skříň	Olomouc	Olomouc	1 850	2 000	technická závada
4.2.2019	osobní automobil	Olomouc	Olomouc	1 775	0	technická závada
3.4.2019	střecha RD	Jeseník	Bělá p/P	1 500	100	technická závada
5.2.2019	byt	Olomouc	Olomouc	1 200	12 600	kouření
4.1.2019	technologie	Přerov	Čechy	1 068	0	nesprávná instalace
18.4.2019	formovna	Uničov	Uničov	1 000	12 500	technická závada
14.1.2019	rodinný dům	Olomouc	Velký Týnec	1 000	500	otevřený oheň

2.10 Zásahová činnost jednotek v Olomouckém kraji

2.10.1 Počty zásahů jednotek PO dislokovaných na územních odborech podle Kategoríí *)

Územní odbor	Počet zásahů				Celkem
	HZS OLK	JSDH obcí	HZS podniků	JSDH podniků	
Jeseník	242	188	6	0	436
Olomouc	1141	605	45	6	1797
Prostějov	511	373	12	0	896
Přerov	654	285	54	0	993
Šumperk	578	552	28	1	1159
OLK celkem	3126	2003	145	7	5281

2.10.2 Grafické srovnání počtu zásahů jednotek PO dislokovaných na územních odborech dle kategorií



*) Zásah – záchranné práce vedoucí k odvrácení nebo omezení bezprostředního působení rizik vzniklých mimořádnou událostí, zejména ve vztahu k ohrožení života, zdraví, majetku nebo životního prostředí, a vedoucí k přerušení jejich příčin.

2.10.3 Přehled počtu zásahů jednotek PO dislokovaných na území OLK kategorie JPO I

Územní odbor	Stanice	Typ události							Počet zásahů
		Požár	Dopravní nehoda	Únik neb. chem. látky	Technická havárie	Radiační havárie a nehoda	Ostatní mimořád. události	Planý poplach	Celkem
Jeseník	Stanice Jeseník	41	47	11	135	0	0	15	249
	Celkem	41	47	11	135	0	0	15	249
Olomouc	Stanice Olomouc	143	123	43	334	0	0	50	693
	Stanice Litovel	27	31	7	74	0	0	3	142
	Stanice Šternberk	43	31	7	131	0	0	7	219
	Stanice Uničov	28	21	5	58	0	0	5	117
	Celkem	241	206	62	597	0	0	65	1171
Prostějov	Stanice Prostějov	53	72	28	209	0	0	22	384
	Stanice Konice	20	20	2	46	0	0	1	89
	Celkem	73	92	30	255	0	0	23	473
Přerov	Stanice Přerov	46	58	10	136	0	0	24	274
	Stanice Hranice	21	45	6	97	0	0	13	182
	Stanice Kojetín	25	21	3	66	0	0	5	120
	Stanice Lipník nad	21	28	1	57	0	0	8	115
	Celkem	113	152	20	356	0	0	50	691
Šumperk	Stanice Šumperk	43	47	17	234	0	0	12	353
	Stanice Zábřeh	24	43	11	75	0	0	13	166
	Celkem	67	90	28	309	0	0	25	519
Celkem zásahů		535	587	151	1652	0	0	178	3103

2.10.4 Grafické porovnání počtu zásahů jednotek kategorie JPO I



2.10.5 Přehled počtu zásahů jednotek PO dislokovaných na území OLK kategorie JPO II, III

Územní odbor	Stanice	Typ události							Počet zásahů
		Požár	Dopravní nehoda	Únik neb. chem. látky	Technická havárie	Radiační a ostatní mimořád. události	Planý poplach	Zpráva o činnosti	Celkem
Jeseník	Bernartice	2	2	0	1	0	0	0	5
	Bělá p/	2	0	0	4	0	0	1	7
	Bílá Voda	0	1	0	0	0	0	0	1
	Česká Ves	4	0	0	6	0	1	0	11
	Javorník	3	5	2	4	0	2	4	20
	Jeseník	5	0	0	2	0	1	1	9
	Lipová-lázně	4	0	0	2	0	1	0	7
	Mikulovice	9	5	0	7	0	1	0	22
	Skorošice	2	1	0	2	0	0	0	5
	St. Čer. Voda	2	0	1	3	0	0	0	6
	Vápenná H	3	1	0	2	0	0	0	6
	Velká Kraš	0	0	0	2	0	0	0	2
	Vidnava	4	2	0	7	0	1	1	15
	Zlaté Hory	8	10	1	15	0	3	0	37
	Žulová	3	3	1	5	0	0	0	12
Olomouc	Bohuňovice	21	3	0	9	0	0	2	35
	Bouzov	4	1	0	11	0	0	1	17
	Doloplazy	3	2	0	0	0	0	1	6
	Domašov n/B	5	1	0	9	0	0	1	16
	Dolany	9	3	0	24	0	0	0	36
	Dub n/M	6	5	0	3	0	0	0	14
	Dlouhá Loučka	2	0	1	5	0	0	0	8
	Hlubočky	5	2	0	23	0	0	2	32
	Náměšť n/H	6	14	0	14	0	0	1	35
	Senice n/H	5	13	0	17	0	0	0	35
	Slavětín	0	1	0	1	0	1	0	3
	Třebčín	3	0	0	4	0	0	0	7
	Troubelice	6	2	1	0	0	0	5	14
	Tršice	2	2	0	3	0	0	1	8
	Tři Dvory	6	0	0	2	0	0	0	8
	Velký Újezd	4	9	0	8	0	2	1	24
	Velká Bystřice	21	7	0	11	0	0	0	39
	Velký Týnec	8	4	0	9	0	0	1	22
	Uničov	5	0	0	11	0	0	0	16
	Huzová	2	0	0	3	0	0	1	6
Moravský Beroun	9	3	0	18	0	0	0	30	
Olomouc	29	3	0	4	0	3	0	39	
Prostějov	Brodek u Ko.	6	0	0	3	0	0	0	9
	Brodek u Pv	4	6	3	11	0	0	0	24
	Drahany	0	0	0	1	0	0	0	1
	Hvozď	4	1	0	4	0	1	1	11
	Kladky	2	1	0	2	0	0	0	5
	Klenovice n/H	0	1	1	6	0	0	0	8

	Konice	6	0	0	0	0	0	0	6
	Kostelec n/H	4	5	0	14	0	0	0	23
	Němčice n/H	12	8	1	13	0	0	2	36
	Nezamyslice	3	4	0	11	0	0	0	18
	Olšany u Pv	6	5	1	3	0	0	0	15
	Plumlov	2	1	0	9	0	0	0	12
	Protivanov	1	3	0	3	0	1	2	10
	Přemyslovice	3	1	0	3	0	0	1	8
	Ptení	2	0	0	5	0	0	0	7
	Určice	3	0	0	1	0	0	0	4
	Vrahovice	13	4	0	9	0	4	0	30
Přerov	Běloutín	1	2	2	1	0	2	0	8
	Brodek u Př.	1	2	0	3	0	0	0	6
	Dřevohostice	3	0	0	0	0	0	1	4
	Hor. Moštěnice	3	0	0	0	0	0	0	3
	Horní Újezd	0	0	0	2	0	0	0	2
	Hranice	10	2	0	3	0	2	0	17
	Hustopeče n/B	2	3	1	3	0	0	1	10
	Jindřichov	4	0	0	0	0	0	0	4
	Kojetín	6	0	0	12	0	0	0	18
	Lhota	1	0	0	2	0	0	0	3
	Lipník n/B	6	0	0	4	0	3	5	18
	Opatovice	9	5	0	7	0	2	1	24
	Osek n/B	7	2	0	1	0	3	1	14
	Potštát	6	2	0	9	0	0	0	17
	Přerov	12	0	0	0	0	1	17	30
	Radslavice	4	3	0	2	0	0	0	9
	Střítež n/L	4	1	1	1	0	0	0	7
	Tovačov	5	7	0	9	0	1	0	22
	Troubky	2	1	0	1	0	0	1	5
	Veselíčko	1	0	0	1	0	3	0	5
Šumperk	Bludov	2	1	0	3	0	0	0	6
	Branná	1	1	0	8	0	0	0	10
	Bratrušov	0	0	0	11	0	0	1	12
	Dlouhomilov	0	0	0	2	0	0	0	2
	Hanušovice	1	2	1	26	0	0	0	30
	Hoštejn	1	1	0	3	0	1	0	6
	Jedlí	1	1	0	3	0	0	0	5
	Jindřichov	0	1	0	2	0	0	0	3
	Libina	5	2	0	10	0	1	3	21
	Loštice	10	11	0	20	0	2	3	46
	Loučná n/D	2	5	0	8	0	1	0	16
	Lukavice	4	2	0	2	0	0	0	8
	Mohelnice	14	26	8	38	0	9	1	96
	Nový Malín	4	1	0	12	0	1	0	18
	Oskava	2	1	0	4	0	0	1	8
	Rohle	1	0	0	2	0	0	0	3
	Ruda n/M	1	2	1	4	0	0	0	8
	Staré Město	3	1	0	16	0	0	0	20
	Štítý	6	2	0	9	0	0	0	17
	Temenice	5	0	1	40	0	1	11	58
Úsov	2	1	0	6	0	0	10	19	

Zábřeh	7	0	1	8	0	2	2	20
Velké Losiny	1	7	0	22	0	0	0	30
Petrov n/D	0	1	2	21	0	0	0	24
Celkem zásahů	443	244	31	690	0	57	89	1554

2.10.6 Přehled počtu zásahů jednotek PO dislokovaných na území OLK kategorie JPO IV-VI

Územní odbor	Stanice	Typ události							Počet zásahů
		Požár	Dopravní nehoda	Únik neb. chem. látky	Technická havárie	Ostatní mimořádné události	Planý poplach	Zpráva o činnosti	Celkem
Jeseník	Černá Voda	0	0	0	3	0	0	0	3
	Ostružná	0	1	0	3	0	0	0	4
	Písečná	1	0	0	2	0	0	0	3
	Supíkovice	2	0	0	2	0	0	0	4
	Uhelná	1	0	0	3	0	0	1	5
	Vel.Kunětice	0	1	0	4	0	0	0	5
	Vlčice u Je	2	0	0	0	0	0	1	3
	Široký Brod	1	0	0	0	0	0	0	1
	Tomikovice	1	1	0	0	0	0	0	2
Olomouc	Holice	1	0	0	0	0	0	0	1
	Blatec	0	1	0	2	0	0	0	3
	Babice	4	0	0	3	0	0	0	7
	Bílá Lhota	2	1	0	0	0	0	0	3
	Bělkovice-Laštany	7	0	0	6	0	0	8	21
	Křelov-Břuchotín	2	0	0	0	0	0	0	2
	Červenka	0	0	0	2	0	0	0	2
	Daskabát	0	0	0	2	0	0	0	2
	Droždín	1	0	0	2	0	0	0	3
	Drahanovice	0	1	1	4	0	0	0	6
	Grygov	0	1	0	0	0	1	0	2
	Hraničné Petrovice	2	0	0	6	0	0	0	8
	Hnojice	2	0	0	0	0	0	0	2
	Horka n/M	3	0	0	0	0	0	0	3
	Hněvotín	1	0	0	0	0	0	0	1
	Hynkov	1	0	0	1	0	0	0	2
	Horní Loděnice	0	1	0	0	0	0	0	1
	Chomoutov	0	0	0	3	0	0	0	3
	Cholina	1	0	0	0	0	0	0	1
	Jívová	5	0	0	14	0	0	0	19
	Ješov	0	0	0	5	0	0	0	5
	VHJ Libavá	2	1	0	3	0	0	0	6
	Liboš	3	0	0	0	0	0	0	3
	Lošov	5	0	0	5	0	0	0	10
	Luděřov	0	2	1	10	0	0	1	14
	Medlov	1	0	0	0	0	0	0	1
	Majetín	1	0	0	5	0	0	0	6

	Nenakonice	0	0	0	1	0	0	0	1
	Nasobůrky	1	0	0	0	0	0	0	1
	Nová Hradečná	1	0	0	4	0	0	0	5
	Přovice	2	0	0	0	0	0	0	2
	Slatinice	2	0	0	3	0	0	0	5
	Řídeč	0	0	0	1	0	0	0	1
	Skrbeň	1	0	0	0	0	0	0	1
	Senička	0	0	0	1	0	0	0	1
	Střeň	1	0	0	1	0	0	0	2
	Střelice	3	0	0	0	0	0	0	3
	Štarnov	3	0	0	0	0	0	3	6
	Štěpánov	0	0	0	2	0	0	0	2
	Topolany	0	0	0	0	0	0	2	2
	Újezd	0	0	0	0	0	0	2	2
	Těšetice	0	0	0	5	0	0	0	5
	Trusovice	0	1	0	0	0	0	0	1
	Vilémov	0	0	0	4	0	0	0	4
	Věrovany	1	0	0	0	0	0	0	1
	Norberčany	0	0	0	1	0	0	0	1
Prostějov	Bedihošť	1	1	0	3	0	0	0	5
	Bílovice	1	0	0	1	0	0	1	3
	Bohuslavice	0	0	0	2	0	0	0	2
	Čechy p/K	0	0	0	1	0	0	0	1
	Dobromilice	1	0	1	3	0	0	0	5
	Doloplazy	0	0	0	10	0	0	0	10
	Dřevnovice	0	0	0	11	0	0	1	12
	Hluchov	0	0	0	1	0	0	0	1
	Horní Štěpánov	2	1	1	3	0	0	0	7
	Hrubčice	1	0	0	1	0	0	0	2
	Kralice n/H	1	0	0	0	0	1	0	2
	Laškov	0	0	0	3	0	0	0	3
	Ludmírov	2	0	0	3	0	1	0	6
	Malé Hradisko	0	1	0	4	0	0	0	5
	Mořice	1	0	0	0	0	0	0	1
	Niva	0	0	0	2	0	0	1	3
	Otaslavice	2	0	0	1	0	0	0	3
	Otinoves	0	0	0	1	0	0	0	1
	Pěňčín	1	1	0	2	0	0	0	4
	Pivín	0	1	0	0	0	0	0	1
	Prostějovičky	0	0	0	2	0	0	0	2
	Slatinky	0	0	0	2	0	0	0	2
	Smržice	0	0	0	1	0	0	0	1
	Stařechovice	0	0	0	1	0	0	0	1
	Stražisko	0	0	0	2	0	0	0	2
	Šubířov	2	0	0	1	0	0	0	3
	Tištín	0	0	0	6	0	0	0	6
	Víceměřice	0	0	0	2	0	0	0	2
	Vícov	1	0	0	1	0	0	0	2
	Vranovice-Kelčice	0	0	0	1	0	0	0	1
	Vrbátky	1	0	0	3	0	0	0	4
	Vrchoslavice	0	0	0	7	0	0	0	7
	Zdětín	0	0	0	1	0	0	0	1

	Želeč	0	0	0	1	0	0	0	1
	Skřípov	2	1	0	2	0	0	0	5
	Dzbel	1	0	0	0	0	0	0	1
	Hrochov	0	0	0	3	0	0	0	3
	Seč	0	1	0	2	0	0	1	4
	Seloutky	0	0	0	1	0	0	0	1
	Vitčice	1	0	0	0	0	0	0	1
	Držovice	0	1	0	2	0	0	0	3
	Mostkovice	1	0	0	4	0	0	1	6
	Žešov	6	0	0	1	0	2	0	9
	Alojzov	1	0	0	0	0	0	0	1
Přerov	Čelechovice	0	0	0	1	0	0	0	1
	Dolní Nětčice	0	0	0	1	0	0	0	1
	Dolní Újezd	2	0	0	0	0	0	0	2
	Čechy	1	0	0	0	0	0	0	1
	Drahotuše	0	1	0	0	0	0	0	1
	Henčlov	1	0	0	0	0	0	0	1
	Hlinsko	0	0	0	1	0	0	0	1
	Horní Nětčice	1	0	0	0	0	0	0	1
	Hrabůvka	0	0	0	0	0	1	0	1
	Kokory	0	0	0	0	0	1	0	1
	Křenovice	4	0	0	6	0	0	0	10
	Lipná	1	0	0	0	0	0	0	1
	Loučka	0	0	0	0	0	0	1	1
	Měrovice n/H	1	0	0	2	0	0	0	3
	Milotice n/B	0	0	0	2	0	0	0	2
	Nové Dvory	2	0	0	0	0	0	0	2
	Olšovec	1	0	0	1	0	0	0	2
	Paršovice	0	0	0	2	0	0	0	2
	Partutovice	1	0	0	2	0	0	0	3
	Pavlovice u Př	1	0	0	2	0	0	0	3
	Penčice	1	0	0	0	0	0	0	1
	Podhoří	2	0	0	0	0	0	0	2
	Polkovice	0	0	0	4	0	1	0	5
	Prosenice	1	0	0	0	0	0	0	1
	Přestavky	0	0	0	1	0	0	0	1
	Radíkov	1	0	0	2	0	0	0	3
	Říkovice	0	0	0	1	0	0	0	1
	Skalička	0	0	0	1	0	0	0	1
	Soběchleby	1	0	0	1	0	0	0	2
	Staměřice	1	0	0	0	0	0	0	1
	Stará Ves	2	0	0	1	0	0	0	3
	Sušice	0	0	0	1	0	0	0	1
	Špičky	0	0	0	2	0	0	0	2
	Týn n/B	0	0	0	3	0	0	0	3
	Uhřčice	1	0	0	1	0	0	0	2
	Újezdec	1	0	0	0	0	0	3	4
	Ústí	0	0	0	3	0	0	0	3
	Velká	0	0	0	1	0	0	0	1
	Vlkoš	1	0	0	0	0	0	0	1
	Všechovice	1	0	0	0	0	0	0	1
Popůvky	1	0	0	2	0	0	0	3	

	SŽDC Přerov	25	27	0	50	0	3	95	200
	Meopta a.s.	0	0	0	2	0	0	0	2
Šumperk	Bohdíkov	1	0	0	4	0	0	0	5
	Brníčko	0	0	0	5	0	0	0	5
	Bušín	0	0	0	2	0	0	0	2
	Dolní Studénky	2	0	0	14	0	0	3	19
	Dubicko	0	0	0	1	0	0	0	1
	Horní Studénky	0	0	0	2	0	0	0	2
	Hrabišín	0	0	0	6	0	0	0	6
	Jestřebí	0	0	0	0	0	1	0	1
	Kamenná	0	0	0	2	0	0	0	2
	Klopina	1	0	0	1	0	0	0	2
	Kosov	1	0	0	0	0	1	0	2
	Lesnice	0	0	0	3	0	0	0	3
	Malá Morava	1	0	0	4	0	0	0	5
	Maletín	1	0	0	2	0	0	0	3
	Moravičany	1	0	1	0	0	0	0	2
	Nemile	1	0	0	1	0	0	0	2
	Olšany	1	0	0	2	0	0	0	3
	Pavlov	1	0	1	5	0	0	3	10
	Písařov	3	0	0	3	0	0	0	6
	Postřelmov	0	0	0	0	0	1	0	1
	Rájec	1	0	0	0	0	0	0	1
	Rapotín	2	0	0	6	0	0	1	9
	Sobotín	2	0	0	8	0	0	0	10
	Sudkov	1	0	0	6	0	0	1	8
	Svébohov	1	0	0	0	0	0	0	1
	Třeština	1	0	0	0	0	0	0	1
	Vikýřovice	1	0	0	3	0	0	0	4
OP Papírna Olšany	1	0	0	0	0	0	0	1	
Celkem zásahů		175	48	6	387	0	14	130	760

2.10.7 Přehled počtu prověřovacích a taktických cvičení dle územních odborů

Prověřovací cvičení Typ události	Územní odbor					Celkem
	Jeseník	Olomouc	Prostějov	Přerov	Šumperk	
Požár	0	2	1	2	2	7
Dopravní nehoda	0	0	0	0	0	0
Únik nebezpečné chemické látky	0	0	0	0	0	0
Technická havárie	0	0	0	0	0	0
Radiační havárie a nehoda	0	0	0	0	0	0
Ostatní mimořádné události	0	0	0	0	0	0
Celkem událostí	0	2	1	2	2	7

Taktická cvičení Typ události	Územní odbor					Celkem
	Jeseník	Olomouc	Prostějov	Přerov	Šumperk	
Požár	0	3	2	4	4	13
Dopravní nehoda	1	0	2	1	0	4
Únik nebezpečné chemické látky	0	0	0	4	0	4
Technická havárie	2	0	0	1	4	7
Radiační havárie a nehoda	0	0	0	0	0	0
Ostatní mimořádné události	0	0	0	0	0	0
Celkem událostí	3	3	4	10	8	28

2.11 Zprávy o činnosti (ZOČ) - přehled

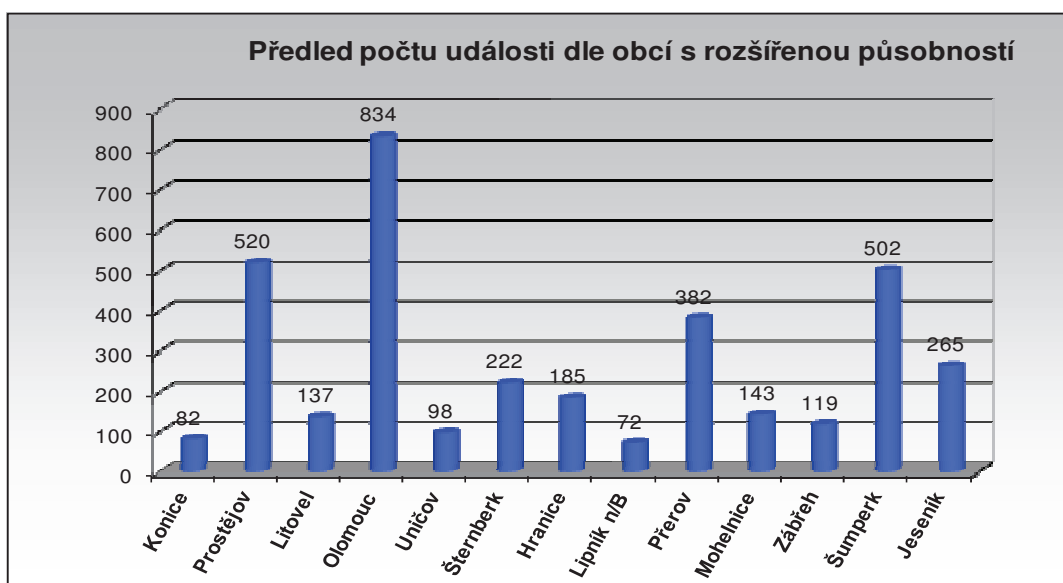
Typ JPO	ZOČ na území OLK	ZOČ mimo území OLK	Celkem
JPO I	47	1	48
JPO II-VI	229	77	306
Celkem	273	78	351
SŽDC Přerov	95	77	172

3 Události v obcích s rozšířenou působností (ORP) za 1. pololetí roku 2019

3.1 Přehled počtu událostí v ORP

ORP	Požár	Dopravní nehoda	Únik neb. chem. látek	Technická havárie	Ostatní mimořádné události	Celkem
Konice	18	14	1	48	1	82
Prostějov	60	86	31	321	22	520
Litovel	16	26	4	90	1	137
Olomouc	155	142	44	440	53	834
Uničov	11	17	6	61	3	98
Šternberk	33	24	7	152	6	222
Hranice	17	42	7	111	8	185
Lipník n/B	10	18	0	36	8	72
Přerov	61	66	8	220	27	382
Mohelnice	18	31	10	73	11	143
Zábřeh	13	20	3	79	4	119
Šumperk	43	47	18	382	12	502
Jeseník	41	44	11	154	15	265
Celkem	496	577	150	2167	171	3561

3.2 Grafický přehled počtu událostí v ORP



3.3 Základní informace o požárech

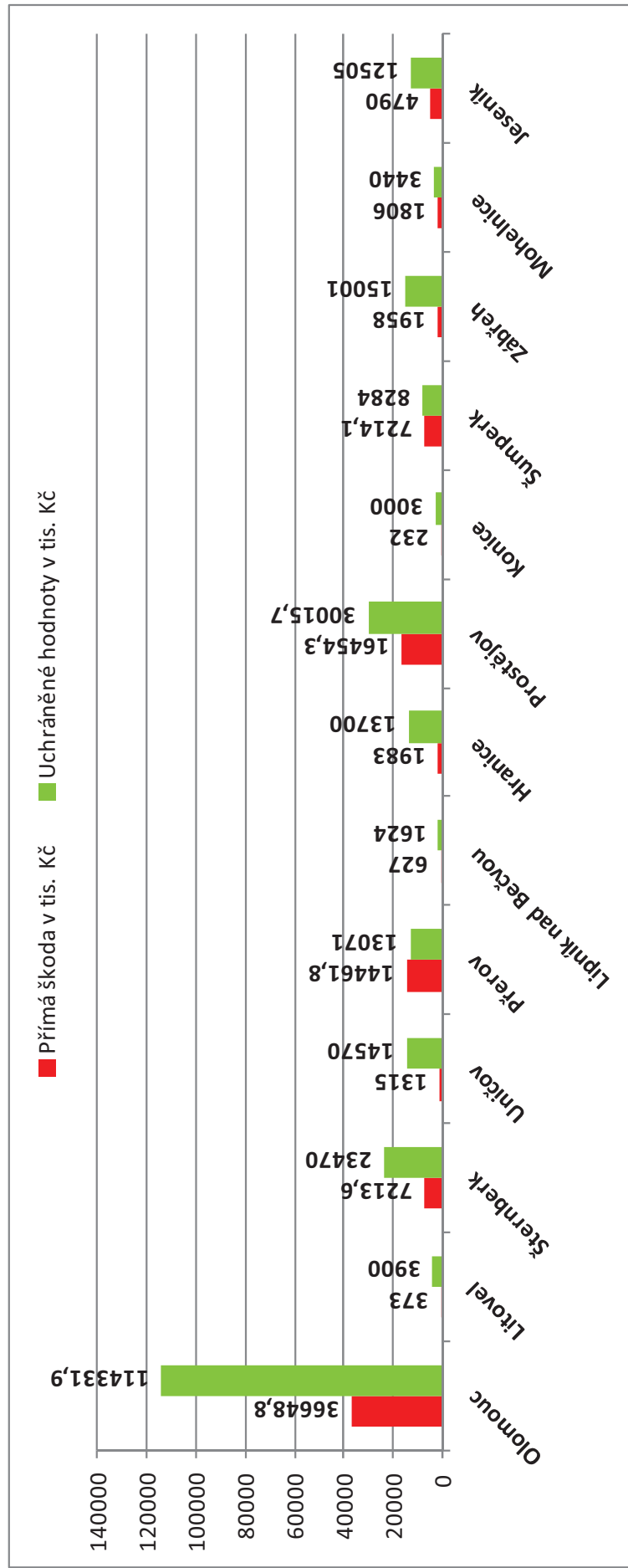
3.3.1 Počty požárů, škody, uchráněné hodnoty, počty usmrcených a zraněných osob

Okres	ORP	Počet požárů	Přímá škoda v tis. Kč	Uchráněné hodnoty v tis. Kč	Počet usmrcených	Počet zraněných	Počet evakuovaných	Počet zachráněných
Olomouc	Olomouc	155	36648,8	114331,9	1	3	16	14
	Litovel	16	373	3900	0	0	0	0
	Šternberk	33	7213,6	23470	1	1	0	0
	Uničov	11	1315	14570	0	1	3	4
Přerov	Přerov	61	14461,8	13071	1	7	0	6
	Lipník nad Bečvou	10	627	1624	0	0	10	0
	Hranice	17	1983	13700	0	1	437	0
Prostějov	Prostějov	60	16454,3	30015,7	1	4	74	4
	Konice	18	232	3000	0	0	0	0
	Šumperk	43	7214,1	8284	0	2	0	2
Šumperk	Zábřeh	13	1958	15001	0	2	1	3
	Mohelnice	18	1806	3440	0	0	73	0
Jeseník	Jeseník	41	4790	12505	1	1	0	0
Celkem		496	95076,6	256912,6	5	22	614	33

3.3.2 Požáry v ORP dle příčiny vzniku

Okres	ORP	Neobjasněno, v šetření	Úmysl	Nedbalost	Komíny	Topidla	Technické závady	Samovznícení	Výbuchy	Manipulace s hořlavinami	Jiné příčiny	Celkem
Olomouc	Olomouc	18	63	49	4	0	20	1	0	0	0	155
	Litovel	1	4	4	4	0	3	0	0	0	0	16
	Šternberk	5	9	10	6	0	3	0	0	0	0	33
	Uničov	1	1	2	2	0	5	0	0	0	0	11
	Celkem	25	77	65	16	0	31	1	0	0	0	215
Přerov	Přerov	4	17	20	4	0	15	0	0	0	1	61
	Lipník n/B	2	3	2	1	1	1	0	0	0	0	10
	Hranice	5	3	4	1	0	4	0	0	0	0	17
	Celkem	11	23	26	6	1	20	0	0	0	1	88
Prostějov	Prostějov	1	19	17	4	0	16	2	0	0	1	60
	Konice	0	1	7	6	0	3	1	0	0	0	18
	Celkem	1	20	24	10	0	19	3	0	0	1	78
Šumperk	Šumperk	0	16	8	6	0	11	1	0	0	1	43
	Zábřeh	0	2	4	2	0	5	0	0	0	0	13
	Mohelnice	1	6	4	1	0	6	0	0	0	0	18
	Celkem	1	24	16	9	0	22	1	0	0	1	74
Jeseník	Jeseník	0	8	18	4	1	7	1	0	0	2	41
	Celkem	0	8	18	4	1	7	1	0	0	2	41
Celkem		38	152	149	45	2	99	6	0	0	5	496

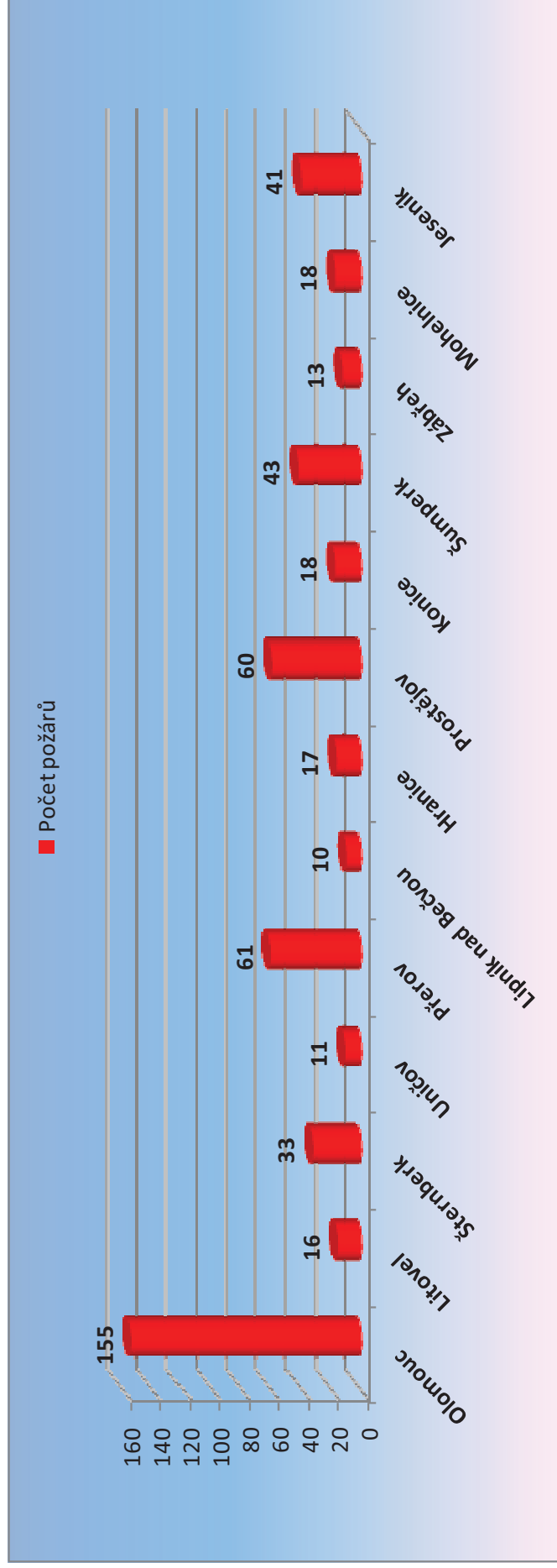
3.3.3 Grafické srovnání výše škod způsobených požáry a uchráněných hodnot při požárech



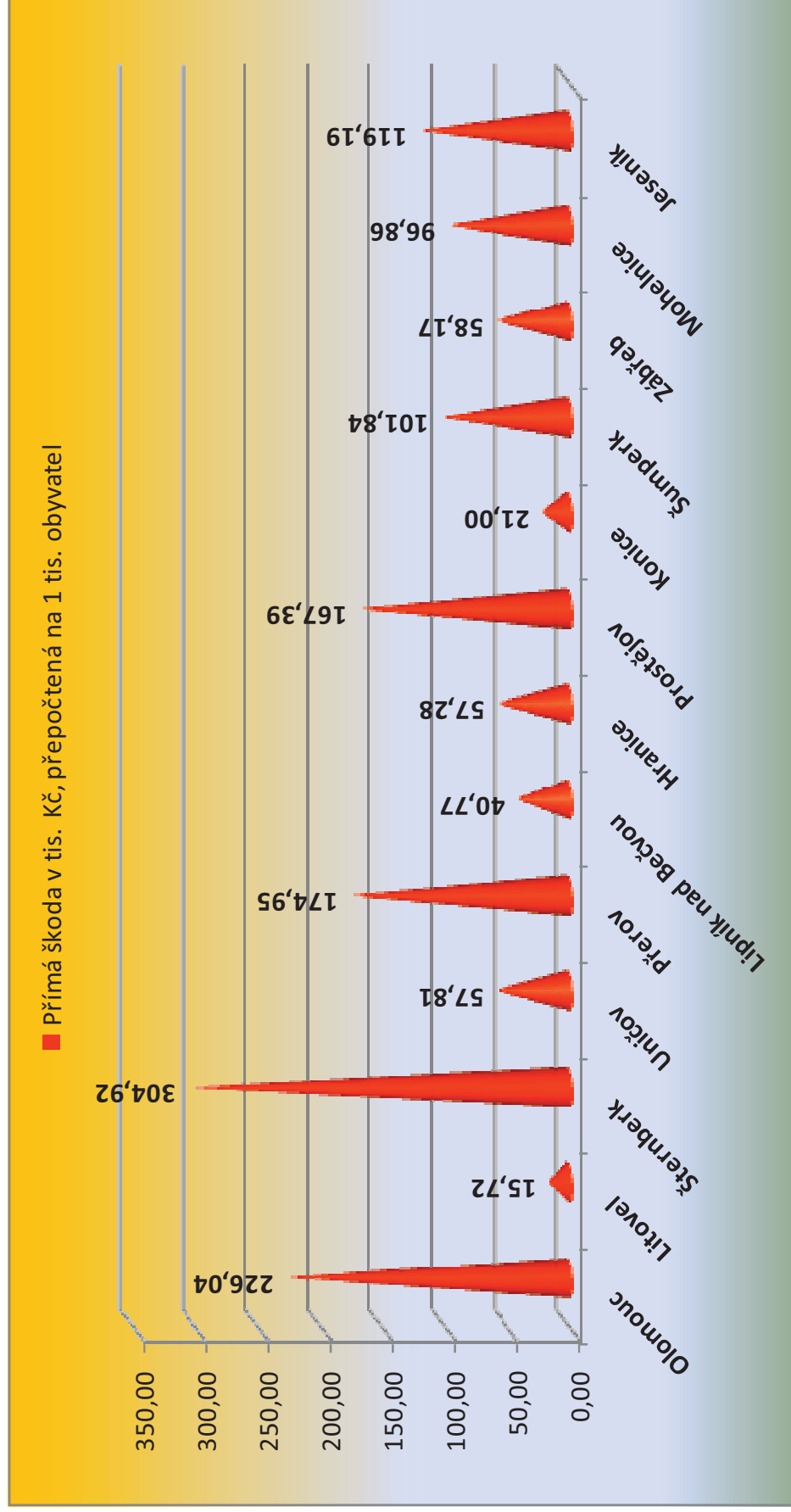
3.3.4 Srovnání vybraných základních ukazatelů o požárech (2018, 2019)

Okres	ORP	Počet požárů		Přímá škoda v tis.		Uchráněné hodnoty		Usmrceno		Zraněno	
		2018	2019	2018	2019	2018	2019	2018	2019	2018	2019
Olomouc	Olomouc	140	155	39055,3	36648,8	24491,3	114331,9	0	1	6	3
	Litovel	14	16	5849	373	21655	3900	0	0	1	0
	Šternberk	25	33	5137,1	7213,6	7480	23470	3	1	1	1
	Uničov	21	11	2465,7	1315	1900	14570	0	0	0	1
	Přerov	57	61	2411,3	14461,8	4456	13071	0	1	7	7
Přerov	Lipník nad Bečvou	15	10	242	627	150	1624	0	0	0	0
	Hranice	25	17	10869	1983	3852	13700	0	0	2	1
	Prostějov	71	60	9117,3	16454,3	36497,5	30015,7	3	1	4	4
Prostějov	Konice	6	18	271,4	232	1051,5	3000	0	0	0	0
	Šumperk	42	43	220	7214,1	5435	8284	0	0	2	2
	Zábřeh	16	13	2344	1958	9265	15001	0	0	0	2
Šumperk	Mohelnice	12	18	3475	1806	4190	3440	0	0	0	0
	Jeseník	20	41	1349,9	4790	11722	12505	0	1	2	1
CELKEM		464	496	82807	95076,6	132145,3	256912,6	6	5	25	22

3.3.5 Grafické srovnání počtu požárů v ORP



3.3.6 Grafické srovnání výše přímých škod v ORP v přepočtu na 1 000 obyvatel



4 Krajské operační informační středisko HZS OLK (KOPIS)

4.1 Základní informace o KOPIS

Krajské operační a informační středisko Hasičského záchranného sboru Olomouckého kraje (dále jen „**KOPIS**“) se podílí na zajištění úkolů v operačním řízení jednotek požární ochrany (dále jen „**jednotek PO**“). KOPIS zajišťuje v souladu s § 5 zákona o IZS i úkoly operačního a informačního střediska IZS pro území Olomouckého kraje.

Základní početní stavy

Základní početní stav příslušníků v jedné směně	10
Počet operačních důstojníků - vedoucí směny	1
Počet operačních důstojníků	3
Počet operačních techniků (včetně techniků TCTV 112)	6
Minimální početní stav příslušníků v jedné směně	7

4.1.1 KOPIS - Telefonní centrum tísňového volání 112 (TCTV 112)

Počet volání na TCTV 112

KOPIS OLK	Počet příchozích hovorů na tísňovou linku
Počet přijatých volání	46 180
Počet nesvázaných a stornovaných hovorů	28 113
Počet obyvatel	638638

Průměrný počet řešených událostí na příslušníka za směnu

Průměrné hodnoty za 12-ti hod. směnu / příslušník		
Operační technik 112	Odbavených volání	Odbavených datových vět
	64	9

Podíl zlomyslných volání

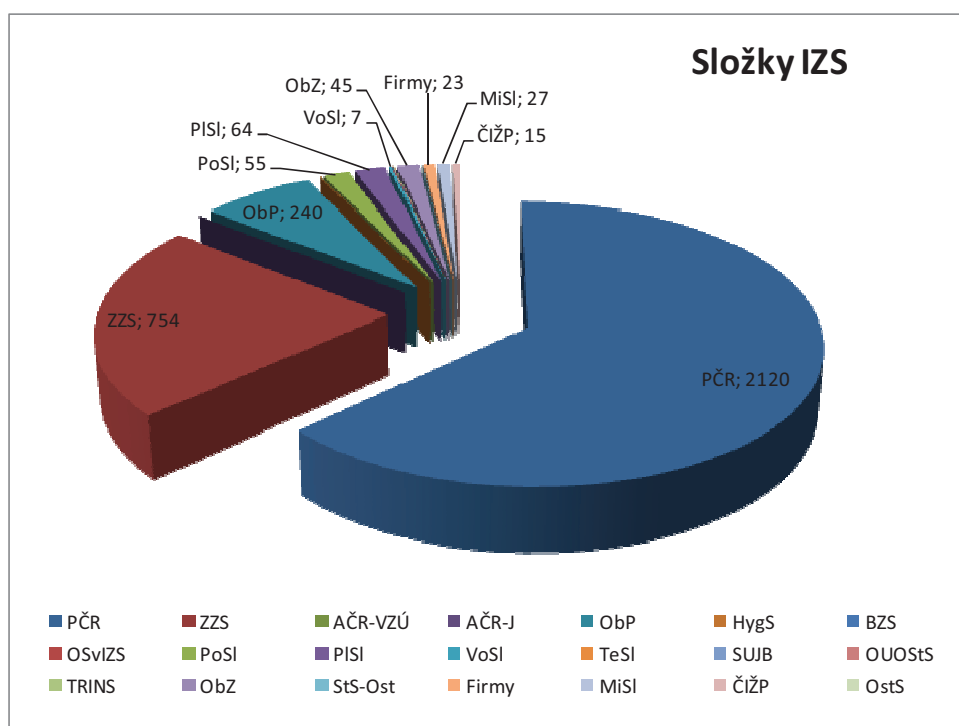
Volání přijatá TCTV 112 Olomouc	46 180	39 809	Zlomyslná volání, omly
Řešené události	6 371		

4.2 KOPIS – operační středisko

Kromě řešených mimořádných událostí bylo operačním střediskem zpracováno a distribuováno na obce **245** výstražných informací, zaevidováno do systému **1549** uzavírek komunikací a přes **4876** pálení klestí. Také bylo řešeno dalších **238** mimořádných situací, které nevyžadovaly výjezd jpo.

Součinnost se složkami IZS

Složky IZS	Požár	Dopravní nehoda	Únik neb. chem. látky	Technická havárie	Radiační a ostatní mimoř. události	Planý poplach	Celkem
Policie ČR	465	564	125	856	0	110	2120
Zdravotnická záchranná služba	25	347	7	363	0	12	754
Armáda ČR - voj. záchr. útvary	0	0	0	0	0	0	0
Armáda ČR - jiné	0	0	0	0	0	0	0
Obecní policie	38	19	20	147	0	16	240
Hygienická služba	0	0	0	1	0	0	1
Báňská záchranná služba	0	0	0	0	0	0	0
Občanská sdružení v IZS	0	0	0	0	0	0	0
Pohotovostní služba el. rozvod. závodů	7	6	1	40	0	1	55
Plynárenská pohotovostní služba	2	4	33	21	0	4	64
Vodárenská pohotovostní služba	1	1	1	4	0	0	7
Teplárenská pohotovostní služba	0	0	0	0	0	0	0
Státní úřad pro jader. bezpečnost	0	0	0	0	0	0	0
Ostatní ústřední orgány státní správy	0	0	0	2	0	0	2
Firmy sdružené pod TRINS	0	1	0	0	0	0	1
Obecní zastupitelstvo	11	2	2	30	0	0	45
Ostatní územní orgány státní správy	0	0	0	1	0	0	1
Podniky, firmy	0	12	1	9	0	1	23
Místní služby	0	12	1	13	0	1	27
Česká inspekce životního prostředí	0	6	5	4	0	0	15
Ostatní subjekty (název)	0	0	0	0	0	0	0
Celkem	549	974	196	1491	0	145	3355



5 Události v České republice v 1. pololetí roku 2019

5.1 Základní informace o počtech hovorů na tísňové linky 112 a 150 v krajích

Kraj ČR	Počet obyvatel	Počet příchozích hovorů na tísňovou linku
Hl. město Praha	1 241 664	121 894
Středočeský	1 279 345	93 897
Jihočeský	636 138	46 726
Plzeňský	571 709	46 268
Karlovarský	303 165	27 945
Ústecký	828 026	83 213
Liberecký	438 600	35 042
Královehradecký	553 856	37 022
Pardubický	516 411	35 213
Vysočina	511 937	34 549
Jihomoravský	1 166 313	77 752
Olomoucký	638 638	46 180
Zlínský	589 030	33 562
Moravskoslezský	1 237 194	106 828
Celkem	10 512 026	826 091

6 Příloha – Informace k požárům nad 1 mil. Kč

Požár skladu balíků slámy		Okres:	Olomouc
		Obec:	Štarnov
Datum:	04.01.2019	Požárem byl zasažen zemědělský objekt, který sloužil pro uskladnění balíkové slámy. Zasažena byla zhruba polovina objektu. Zásah probíhal 4 dny. Příčina: hra nezletilých s otevřeným ohněm	
Čas ohlášení:	17:32		
ECUD:	7119000076		
Přímá škoda:	2 500 000,- Kč		
Uchráněné hodnoty:	2 250 000,- Kč		
Nasazení jednotek	4 x HZS		
PO:	10 x JSDH		



Požár zapékací pece na ovesné vločky		Okres:	Přerov
		Obec:	Čechy
Datum:	04.01.2019	Jednalo se o hoření materiálu uvnitř zapékací pece Příčina: nesprávná instalace technologie ohřevu	
Čas ohlášení:	21:35		
ECUD:	7119000078		
Přímá škoda:	1 068 000,- Kč		
Uchráněné hodnoty:	0,- Kč		
Nasazení jednotek	1 x HZS		
PO:	3 x JSDH		




Požár technologie odprášení kotlů Energoflex		Okres:	Prostějov
		Obec:	Plumlov
Datum:	11.1.2019	<p>Požár odprašovacího filtračního zařízení instalovaného na odtah spalin od kotlů na tuhá paliva.</p> <p>Příčina: vznícení popílku a textilních filtračních tašek uvnitř filtračního zařízení od žhavých částic spalin.</p>	
Čas ohlášení:	10:19		
ECUD:	7119000187		
Přímá škoda:	3.000.000,- Kč		
Uchráněné hodnoty:	7.300.000,- Kč		
Nasazení jednotek PO:	1 x HZS, 3 x JSDH		




Požár RD		Okres:	Olomouc
		Obec:	Velký Týnec
Datum:	14.01.2019	<p>Požár v rodinném domě, který užívala 96 letá babička, jenž při požáru zemřela.</p> <p>Příčina: Nedbalostní jednání uživatelky při používání otevřeného ohně (svíčka)</p>	
Čas ohlášení:	13:19		
ECUD:	7119000247		
Přímá škoda:	1 000 000 Kč		
Uchráněné hodnoty:	500 000,- Kč		
Nasazení jednotek PO:	1 x HZS 3 x JSDH		



Požár vozidla		Okres:	Olomouc
		Obec:	Olomouc
Datum:	04.02.2019	Jednalo se o požár uvnitř NA Hummer zaparkovaného v areálu servisu Čechák. Příčina: technická závada na spojích vodičů na palubní desce.	
Čas ohlášení:	12:30		
ECUD:	7119000651		
Přímá škoda:	1 775 000,- Kč		
Uchráněné hodnoty:	0,- Kč		
Nasazení jednotek PO:	1 x HZS		



Požár v suterénu bytového domu.		Okres:	Olomouc
		Obec:	Olomouc
Datum:	05.02.2019	Požár vznikl v suterénu bytového domu. Společné prostory byly zakouřeny a byla nutná evakuace obyvatel (14 obyvatel) Příčina: nedbalost při kouření	
Čas ohlášení:	21:21		
ECUD:	7119000686		
Přímá škoda:	1 200 000,- Kč		
Uchráněné hodnoty:	12 600 000,- Kč		
Nasazení jednotek PO:	1 x HZS 1 x JSDH		



Požár pokoje v azylovém domě		Okres:	Olomouc
		Obec:	Šternberk - Dalov
Datum:	21.02.2019	Jednalo se o požár pokoje v nové vestavbě azylového domu. Pokoj byl požárem zcela zničen. Při požáru došlo k úmrtí dítěte. Příčina: manipulace nezletilého dítěte (sourozence) s otevřeným ohněm.	
Čas ohlášení:	15:09		
ECUD:	7119000929		
Přímá škoda:	4 000 000,- Kč		
Uchráněné hodnoty:	20 000 000,- Kč		
Nasazení jednotek PO:	3 x HZS 6 x JSDH		



Požár v hliníkárně Armatmetal		Okres:	Olomouc
		Obec:	Olomouc
Datum:	21.02.2019	Jednalo se o požár ve slévárně vlivem porušení celistvosti pece a vytečený hliník zapálil vybavení (rozvodné skříně, pracovní stroje) Příčina: technická závada na peci	
Čas ohlášení:	20:41		
ECUD:	7119000933		
Přímá škoda:	1 850 000,- Kč		
Uchráněné hodnoty:	2 000 000,- Kč		
Nasazení jednotek PO:	1 x HZS 2 x JSDH		



Požár laboratoře v podnikatelském inkubátoru UPOL		Okres:	Olomouc
		Obec:	Olomouc
Datum:	13.03.2019	Došlo k požáru laboratoře na výrobu léčil v budově UPOL Olomouc. Hořel cykloxexan, který se při výrobě používá jako rozpouštědlo. Příčina: elektrostatický náboj	
Čas ohlášení:	00:55		
ECUD:	7119001702		
Přímá škoda:	24 000 000,- Kč		
Uchráněné hodnoty:	84 000 000,- Kč		
Nasazení jednotek PO:	1 x HZS		




Požár víceúčelového skladu v areálu papíren v obci Olšany		Okres:	Šumperk
		Obec:	Olšany
Datum:	03.04.2019	Požárem byla zasažena celá hala včetně vybavení, zařízení a uskladněných materiálů - koudele (přes 400 t) a papírových trubíc. Došlo k narušení statiky haly, kdy 2/3 haly byly po požáru zdemolovány. Příčina: verze vzniku požáru byla stanovena v důsledku biologického samovznícení.	
Čas ohlášení:	12:04		
ECUD:	7119002203		
Přímá škoda:	6 430 000,- Kč		
Uchráněné hodnoty:	100 000,- Kč		
Nasazení jednotek PO:	3 x HZS 8 x JSDH		



Rodinný dům		Okres:	Jeseník
		Obec:	Domašov, Bělá pod Pradědem
Datum:	03.04.2019	Jednalo se o požár samostatně stojícího RD, kdy požárem došlo k celkovému zasažení a poškození střešní konstrukce a podkrovních obytných prostorů. Příčina vzniku požáru: Technická závada na rozvodu elektroinstalace osvětlení chodby v podkrovní části (2.NP) rodinného domu.	
Čas ohlášení:	18:32		
ECUD:	7119002223		
Přímá škoda:	1.500 000,-		
Uchráněné hodnoty:	100 000,-		
Nasazení jednotek PO:	1 x HZS 3 x JSDH		



Požár průmyslové haly v Přerově		Okres:	Přerov
		Obec:	Přerov
Datum:	07.04.2019	Jednalo se o požár průmyslové haly, která sloužila jako opravna NA a pro skladové účely stavební společnosti. Hala byla kompletně zničena a byla zdemolována. Příčina: technická závada na elektroinstalaci NA MAN nebo úmyslné zapálení	
Čas ohlášení:	03:37		
ECUD:	7119002319		
Přímá škoda:	11 220 000,- Kč		
Uchráněné hodnoty:	5 000 000,- Kč		
Nasazení jednotek PO:	4 x HZS 5 x JSDH		



Požár kanceláře ve slévárně UNEX Uničov		Okres:	Olomouc
		Obec:	Uničov
Datum:	18.04.2019	Jednalo se o požár v kancelářích haly slévárny společnosti UNEX. Příčina: technická závada na elektroinstalaci CRT monitoru	
Čas ohlášení:	03:57		
ECUD:	7119002553		
Přímá škoda:	1 000 000,- Kč		
Uchráněné hodnoty:	12 500 000,- Kč		
Nasazení jednotek PO:	2 x HZS 2 x JSDH		



Požár autobusu MAN R07		Okres:	Prostějov
		Obec:	Držovice, D46, km 29,0
Datum:	13.5.2019	Požár polského zájezdového autobusu na D46, km 29,0 ve směru na Prostějov. Příčina: technická závada na přívodu nafty od nádrže autobusu k nezávislému topení autobusu.	
Čas ohlášení:	21:29		
ECUD:	7119003040		
Přímá škoda:	2.051.239,- Kč		
Uchráněné hodnoty:	0,- Kč		
Nasazení jednotek PO:	2 x HZS, 2 x JSDH		





Požár v odpadních boxech ve spol. SUEZ		Okres:	Olomouc
		Obec:	Olomouc
Datum:	23.05.2019	Vlivem požáru došlo k hoření komunálního odpadu a druhotné suroviny v podobě papíru. Dále došlo k poškození oplechování a střechy boxů včetně elektroinstalace. Příčina: iniciace od nedopalku cigarety nebo žhavé částice z popela.	
Čas ohlášení:	03:52		
ECUD:	7119003249		
Přímá škoda:	2 500 000,- Kč		
Uchráněné hodnoty:	0,- Kč		
Nasazení jednotek PO:	1 x HZS 2 x JSDH		







Požár haly se zaparkovanými auty-veterány		Okres:	Prostějov
		Obec:	Hrdibořice
Datum:	14.6.2019	Požár haly a šesti aut-veteránů v areálu bývalého ZD. Příčina: pravděpodobně úmyslné založení požáru, případ požáru je dosud v šetření Policie ČR.	
Čas ohlášení:	12:46		
ECUD:	7119004608		
Přímá škoda:	8.500.000,- Kč		
Uchráněné hodnoty:	2.500.000,- Kč		
Nasazení jednotek PO:	2 x HZS, 6 x JSDH		





7 Příloha – Významné události v kraji

Technická pomoc		Okres:	Jeseník
		Obec:	Bělá pod Pradědem
Datum:	16.02.2019	Došlo k závadě sedačkové lanovky. Jednotka za pomoci zaměstnanců započala záchranné práce pomocí lanové techniky a žebříků, byly sundány osoby z výšky z nástupních sloupů a posledních sloupů na svahu. Souběžně se záchrannými pracemi byly povolány další lezecké skupiny a vrtulník, které byly po příjezdu postupně začleňovány do záchrany dalších osob.	
Čas ohlášení:	15:24		
ECUD:	7118000833		
Počet zraněných / usmrcených:	0 / 0		
Počet zachráněných:	39		
Nasazení jednotek PO:	6x HZS OLK 2 x SDH		
			

Dopravní nehoda hromadná		Okres:	Olomouc
		Obec:	Litovel
Datum:	11.06.2019	Nehoda, při které došlo k nárazu autobusu do stojícího kamionu. Hasiči vyprostili řidiče autobusu a předali do péče ZZS. Na místě došlo k většímu počtu zraněných, převážně dětí. Jednotky prováděly ošetřování osob, protipožárně zabezpečily místo události a provedly další nutné úkony.	
Čas ohlášení:	15:04		
ECUD:	7118004353		
Počet zraněných / usmrcených:	18 / 0		
Počet zachráněných:	29		
Nasazení jednotek PO:	4x HZS OLK 1 x SDH		
			

Požár lesa		Okres:	Olomouc
		Obec:	Libavá
Datum:	15.06.2019	Požár lesa ve vojenském prostoru Libavá na ploše 90 tis. m ² . Jednotky se rozdělily do úseků a prováděly likvidaci požáru do následujícího dne. Hasební úkony stěžoval silný vítr a nedostatek vody v hydrantové síti.	
Čas ohlášení:	19:03		
ECUD:	7118004657		
Počet zraněných / usmrcených:	0 / 0		
Počet zachráněných:	0		
Nasazení jednotek PO:	5x HZS OLK 24 x SDH		
			

Dopravní nehoda		Okres:	Olomouc
		Obec:	Majetín
Datum:	07.06.2019	Došlo k čelnímu střetu dvou osobních vozidel při vysoké rychlosti. Ve vozidlech nacházelo hned několik zaklíněných, vážně zraněných osob. Hasiči vypomáhali při záchraně osob, prováděli protipožární opatření a následně likvidovali následky nehody.	
Čas ohlášení:	20:06		
ECUD:	7118003588		
Počet zraněných / usmrcených:	2 / 2		
Počet zachráněných:	2		
Nasazení jednotek PO:	2 x HZS OLK 1 x SDH		
			

8 Příloha – Plošné události v kraji

Technická pomoc – sníh, silný vítr		Zasažené okresy:	Olomouc, Přerov, Šumperk, Jeseník
Datum:	1. - 5.2.2019	Hasiči vyjžděli v důsledku silného sněžení a větru k popadaným stromům a větvím, k uvolněným střešním krytinám, k poškozeným sloupům elektrického vedení a popadaným drátům vedení.	
Počet událostí:	87		
Počet zásahů:	120		
Nasazení jednotek PO:	9 x HZS 32 x SDH, HZSP		



Technická pomoc – silný vítr		Zasažené okresy:	Olomouc, Přerov, Prostějov, Šumperk, Jeseník
Datum:	9. - 16.3.2019	Hasiči vyjžděli v důsledku silného větru k popadaným stromům a větvím, k uvolněným střešním krytinám, k poškozeným sloupům elektrického vedení a popadaným drátům vedení.	
Počet událostí:	456		
Počet zásahů:	587		
Nasazení jednotek PO:	13 x HZS 141 x SDH, HZSP		



Technická pomoc – bouřky, silný vítr		Zasažené okresy:	Olomouc, Přerov, Prostějov, Šumperk,
Datum:	13. - 14.6.2019	Důsledkem silných bouří hasiči prováděli čerpání sklepů a jiných prostorů, čištění kanalizačních vpustí. Stavěli provizorní hráze a odstraňovali popadané stromy.	
Počet událostí:	175		
Počet zásahů:	229		
Nasazení jednotek PO:	6 x HZS 47 x SDH, HZSP		
			

Technická pomoc – bouřky, silný vítr		Zasažené okresy:	Olomouc, Přerov, Prostějov, Šumperk, Jeseník
Datum:	19. - 21.6.2019	Důsledkem silných bouří hasiči prováděli čerpání sklepů a jiných prostorů, čištění kanalizačních vpustí. Stavěli provizorní hráze a odstraňovali popadané stromy.	
Počet událostí:	78		
Počet zásahů:	114		
Nasazení jednotek PO:	10 x HZS 50 x SDH, HZSP		
