




STATISTICKÝ PŘEHLED ČINNOSTI

Hasičského záchranného sboru Olomouckého kraje

I. pololetí 2021



Sledované období: 1.1.2021 – 30.6.2021
Datum vydání: 30.7.2021
Zpracoval: kpt. Ing. Jan Palucha

1	Úvod	3
2	Události v Olomouckém kraji v 1. pololetí roku 2021	5
2.1	Přehled počtu událostí v územních odborech dle typů událostí ^{*)}	5
2.2	Srovnání počtu událostí v 1. pololetí roku 2021, 2020 a 2019	6
2.3	Grafické srovnání celkového počtu událostí dle typu událostí	6
2.4	Počet a příčiny planých poplachů v územních odborech	7
2.5	Srovnání počtu udál. v územních odborech v 1. pololetí (2021, 2020)	8
2.6	Grafické srovnání počtu událostí v územních odborech v 1. pololetí (2021, 2020)	8
2.7	Údaje o počtu evakuovaných, zachráněných, usmrcených a zraněných osobách u událostí v územních odborech	9
2.8	Základní informace o požárech	9
2.8.1	Srovnání základních ukazatelů o požárech za poslední 3 roky	9
2.8.2	Grafické srovnání požárů za poslední 3 roky	9
2.8.3	Grafické srovnání počtu usmrcených a zraněných za poslední 3 roky	10
2.8.4	Grafické srovnání přímých škod a uchráněných hodnot za poslední 3 roky	10
2.8.5	Podíl územních odborů na základních ukazatelích o požárech	11
2.8.6	Grafické srovnání přímých škod a uchráněných hodnot způsobených požáry v územních odborech	11
2.8.7	Grafické srovnání počtu požárů v územních odborech (2021, 2020)	12
2.8.8	Požáry dle příčiny	12
2.8.9	Požáry dle objektu vzniku	13
2.9	Základní informace o požárech, u kterých došlo ke škodě na majetku 1 mil. Kč a vyšší a usmrcení	14
2.9.1	Požáry, u kterých došlo k usmrcení osob v přímé souvislosti s požárem	14
2.9.2	Požáry se škodou 1 mil. Kč a vyšší	14
2.10	Zásahová činnost jednotek v Olomouckém kraji	15
2.10.1	Počty zásahů jednotek PO dislokovaných na územních odborech podle	15
2.10.2	Grafické srovnání počtu zásahů jednotek PO dislokovaných na územních odborech dle kategorií 15	15
2.10.3	Přehled počtu zásahů jednotek PO dislokovaných na území OLK kategorie JPO I	16
2.10.4	Grafické porovnání počtu zásahů jednotek kategorie JPO I	16
2.10.5	Přehled počtu zásahů jednotek PO dislokovaných na území OLK kategorie JPO II, III	17
2.10.6	Přehled počtu zásahů jednotek PO dislokovaných na území OLK kategorie JPO IV-VI	19
2.10.7	Přehled počtu prověřovacích a taktických cvičení dle územních odborů	22
2.11	Události a činnosti související s COVID-19	23
2.12	Zprávy o činnosti (ZOČ) - přehled	23
3	Události v obcích s rozšířenou působností (ORP) za 1. pololetí roku 2021	23
3.1	Přehled počtu událostí v ORP	23
3.2	Grafický přehled počtu událostí v ORP	24
3.3	Základní informace o požárech	25
3.3.1	Počty požárů, škody, uchráněné hodnoty, počty usmrcených a zraněných osob	25
3.3.2	Požáry v ORP dle příčiny vzniku	26
3.3.3	Grafické srovnání výše škod způsobených požáry a uchráněných hodnot při požárech	27
3.3.4	Srovnání vybraných základních ukazatelů o požárech (2020, 2021)	28
3.3.5	Grafické srovnání počtu požárů v ORP	29
3.3.6	Grafické srovnání výše přímých škod v ORP v přepočtu na 1 000 obyvatel	30
4	Krajské operační informační středisko HZS OLK (KOPIS)	31
4.1	Základní informace o KOPIS	31
4.1.1	KOPIS - Telefonní centrum tísňového volání 112 (TCTV 112)	31
4.2	KOPIS – operační středisko	32
5	Události v České republice v 1. pololetí roku 2021	33
5.1	Základní informace o počtech hovorů na tísňové linky 112 a 150 v krajích	33
6	Příloha – Informace k požárům nad 1 mil. Kč	34
7	Příloha – Významné události v kraji	39
8	Příloha – Plošné události v kraji	40

1 Úvod

Na konci prvního pololetí roku 2021 bylo Hasičským záchranným sborem Olomouckého kraje evidováno 3 213 událostí, což představuje pokles počtu událostí oproti roku 2020 o 1 877 událostí.

Požáry



Na konci prvního pololetí roku 2021 došlo na území Olomouckého kraje k 472 požárům. Z pohledu všech typů událostí představují požáry 14,7 % z celkového počtu evidovaných událostí. Při srovnání let 2021 a 2020 je možné konstatovat, že počty požárů v těchto letech byly srovnatelné.

Jednotky požární ochrany nejčastěji vyjízděly k požárům dopravních prostředků a pracovních strojů, a to 81x. U těchto požárů vznikla škoda 11,11 mil. Kč. V pořadí druhé nejčastější požáry byly

požáry odpadů a odpadních produktů, ke kterým jednotky požární ochrany vyjízděly 78x. U těchto požárů vznikla škoda ve výši 307 tis. Kč.

Z pohledu požárů vzniklých v objektech určených k bydlení je možné zmínit dva základní typy, a to rodinné domy a bytové domy. U rodinných domů jednotky zasahovaly 71x, se škodou činící 12,6 mil. Kč. U bytových domů došlo k 45 požárům s přímou škodou bezmála 4,18 mil. Kč.

Ve srovnání s rokem 2020 došlo k nárůstu počtu požárů dopravních prostředků a pracovních strojů, a to o 24. Naopak v případě počtu požárů lesů došlo k poklesu. Tento počet za první pololetí klesl na hodnotu 28 událostí, což je oproti roku 2020 pokles o 24 požárů.

Celková přímá škoda způsobená požáry činila bezmála 43 mil. Kč. Na výši přímých škod u požárů měla největší vliv událost z poloviny února. Jednalo se, o požár rodinného domu. Požárem byla zasažena dílna, která je součástí podsklepení domu, za prostorem dvojgaráže, dále po backdraftu tlakem spalin byly poničeny skleněné výplně v 1.NP a následně silně zakouřen celý objekt. V současné době je přímá škoda stanovena na 3,2 mil. Kč. Ve sledovaném období bylo zaznamenáno devět požárů se škodou 1 mil. Kč a vyšší, což je oproti předcházejícímu roku pokles, jelikož za první pololetí roku 2020 bylo těchto událostí dvanáct. Přímá škoda požárů se škodou 1 mil. Kč a vyšší činila 17,5 mil. Kč. Celková škoda u požárů za první pololetí roku 2021 se oproti předchozímu roku mírně snížila, a to o 2,1 mil. Kč. Nejvyšší přímé škody byly zaznamenány u požárů rodinných domů (12,6 mil. Kč) a dopravních prostředků a pracovních strojů (11,1 mil. Kč). Nejčastěji hořelo v měsíci dubnu (93 x = 19,7%), nejméně pak v únoru (61x = 12,9%). Při požárech nedošlo k úmrtí čtyř osob.



Dopravní nehody



Dopravních nehod s účastí jednotek PO dislokovaných na území Olomouckého kraje eviduje HZS OLK 491, což je o 66 událostí méně, než ve srovnatelném období roku 2020.

Při těchto událostech došlo k usmrcení 17-ti osob a zranění 304 osob. V souvislosti s dopravními nehodami zasahující jednotky PO zachránily 317 osob a evakovaly 168 osob.

Úniky nebezpečných chemických látek

Do této skupiny událostí spadají případy, které jakkoli souvisí s nežádoucím uvolněním nebezpečných chemických látek. Zejména se jedná o úniky plynů, ropných látek a jiných nebezpečných kapalin.

Při srovnání počtu událostí s předchozím rokem došlo k nárůstu událostí o 30, kdy za první pololetí 2020 vzniklo 159 událostí a v roce 2021 jich bylo 189. Nejčastěji hasiči vyjžděli k odstraňování úniků ropných produktů (zejména po krádežích PHM nebo technických závadách na vozidlech). Těchto událostí bylo zaznamenáno 110. Druhý nejčastější podtyp, ke kterému jednotky vyjžděly, byl únik plynů (62 událostí).



Technické havárie

Ve sledovaném období byl zaznamenán významný pokles počtu událostí technického charakteru, a to o 1 619 oproti srovnatelnému období roku 2020. Tento pokles byl způsoben nižším počtem plošných událostí v souvislosti s přírodními vlivy (vichřice, sněhová kalamita, povodně, bouřky a větrné poryvy). Jednotky za první pololetí zasahovaly celkem u 1 565 událostí.

Při technických událostech bylo v průběhu roku zachráněno 497 osob, což bylo oproti

stejnému období předešlého roku o 14 méně. V této souvislosti se zasahující hasiči setkali s 212 zraněnými osobami a bylo usmrceno 55 osob.

Plané poplachy

Počet planých poplachů se oproti roku 2020 lišil o 16 událostí, klesl na hodnotu 148.

2 Události v Olomouckém kraji v 1. pololetí roku 2021

2.1 Přehled počtu událostí v územních odborech dle typů událostí *)

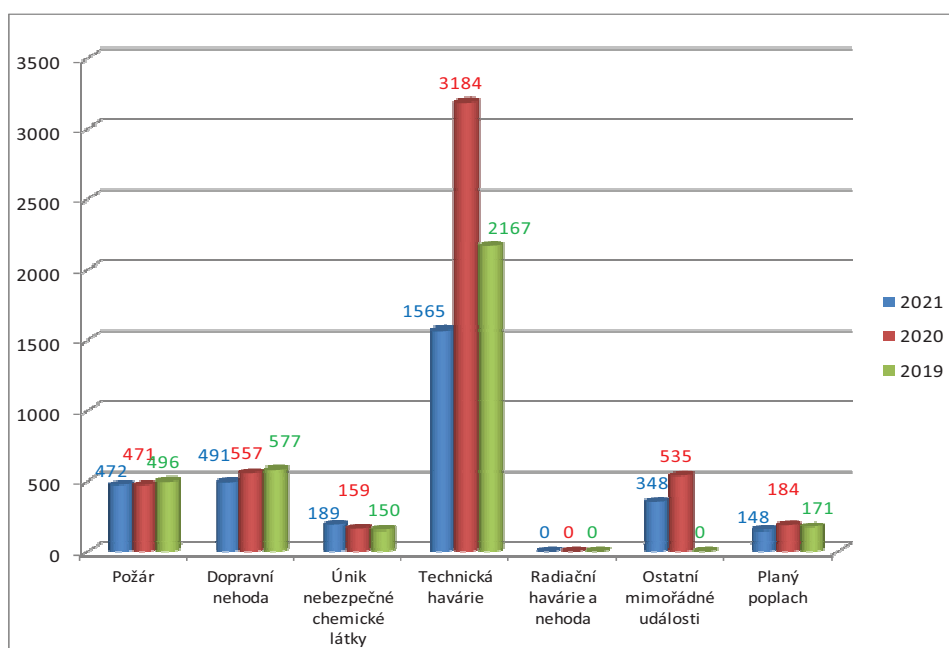
Typ události	Podtyp události	Jeseník		Olomouc		Prostějov		Přerov		Šumperk	
		2020	2021	2020	2021	2020	2021	2020	2021	2020	2021
		Požár	P - s účastí JPO	39	31	182	167	78	84	81	92
	P - bez účasti JPO	0	0	3	2	2	2	2	2	1	6
	DN - silniční	29	41	199	174	77	71	112	89	117	91
	DN - silniční hromadná	0	0	0	1	1	0	0	1	0	1
	DN - železniční	0	1	8	10	0	2	5	3	4	4
	DN - letecká	0	0	1	1	0	0	0	0	0	0
	DN - ostatní	0	0	2	0	0	1	0	0	2	0
	UNL - plynu / aerosolu	9	2	19	23	8	12	13	16	7	9
	UNL - kapaliny (mimo rop. prod.)	0	0	3	1	2	4	1	0	2	0
	UNL - ropných produktů	14	12	34	32	10	17	14	22	19	27
	UNL - pevné látky	0	0	1	1	1	0	0	0	0	1
	UNL - ostatní	0	1	0	3	0	1	2	2	0	3
	TH - technická havárie	0	0	0	0	0	0	0	0	0	0
	TH - technická havárie	201	102	1391	458	338	199	366	309	711	328
	TH - technologická pomoc	0	0	0	1	0	0	0	0	1	0
	TH - ostatní pomoc	23	30	39	23	26	27	33	40	55	48
	Radiační havárie a nehoda	0	0	0	0	0	0	0	0	0	0
	Ostatní mimořádné události	38	43	228	122	53	128	146	13	70	42
	Planý poplach	14	10	82	49	26	29	30	32	32	28
	Události celkem	367	273	2192	1068	622	577	805	621	1104	674

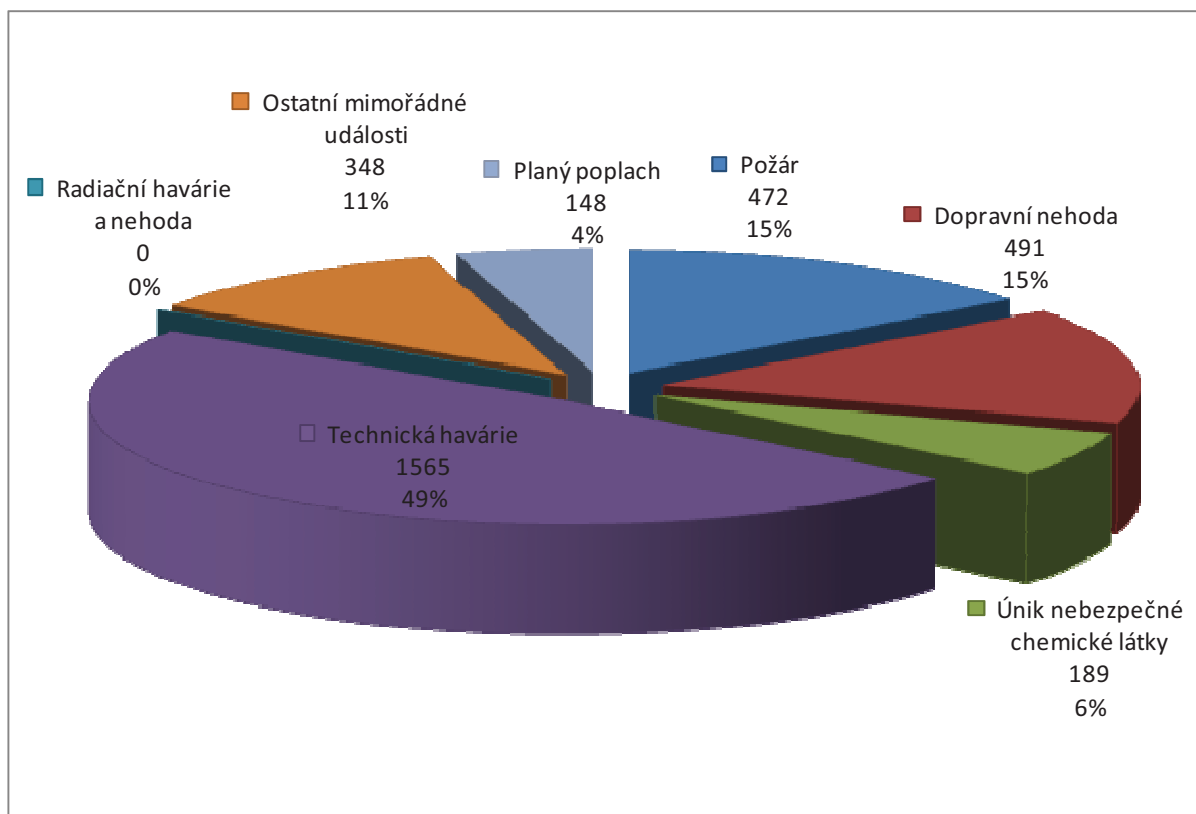
*) Událost (mimořádná událost) je škodlivé působení sil a jevů vyvolaných činností člověka, přírodními vlivy, a také havárie, které ohrožují život, zdraví, majetek nebo životní prostředí a vyžadují provedení záchranných a likvidačních prací

2.2 Srovnání počtu událostí v 1. pololetí roku 2021, 2020 a 2019

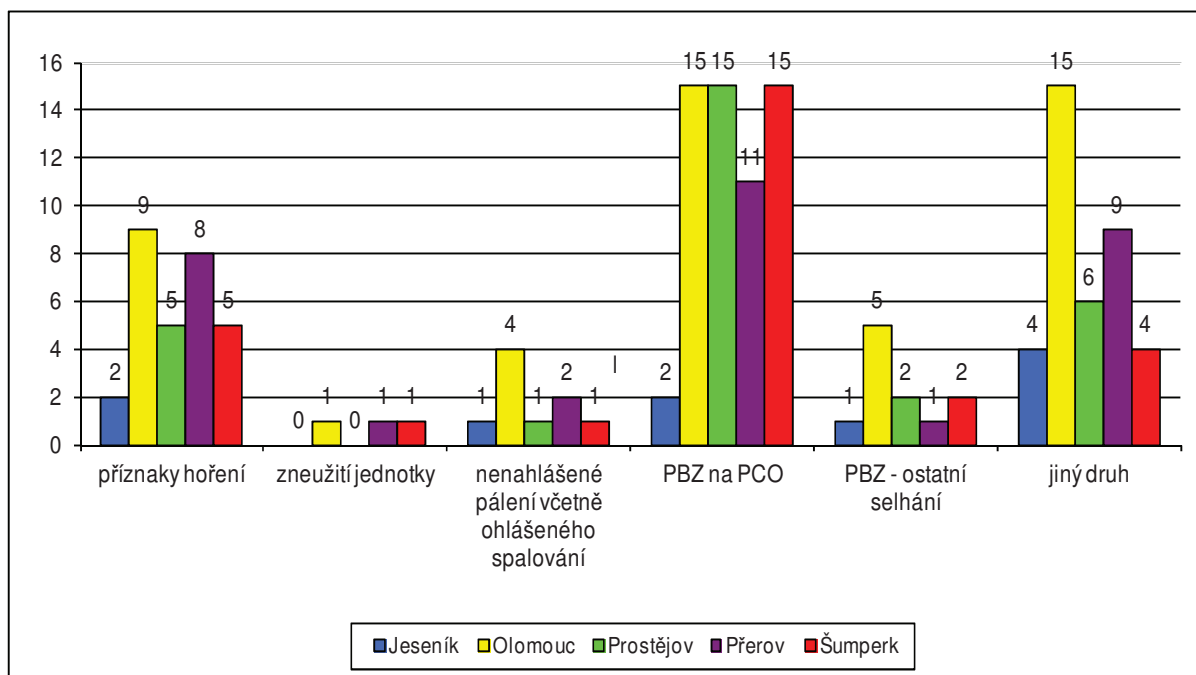
Typ události	Podtyp události	Sledované období		
		2021	2020	2019
POŽÁR (P)		472	471	496
	Požár	460	463	481
	Požár bez účasti JPO	12	8	15
DOPRAVNÍ NEHODA (DN)		491	557	577
	Dopravní nehoda silniční	466	534	542
	Dopravní nehoda silniční hromadná	3	1	4
	Dopravní nehoda železniční (vč. metra)	20	17	28
	Dopravní nehoda letecká	1	1	2
	Dopravní nehoda - ostatní	1	4	1
ÚNIK NEBEZPEČNÝCH CHEM LÁTEK (UNL)		189	159	150
	Únik plynu/aerosolu	62	56	44
	Únik kapaliny (mimo ropných produktů)	5	8	3
	Únik ropných produktů	110	91	103
	Únik pevné látky	2	2	0
	Únik nebezpečné chem. látky - ostatní	10	2	0
TECHNICKÁ HAVÁRIE (TH)		1565	3184	2167
	Technická havárie	0	0	0
	Technická pomoc	1396	3007	2017
	Technologická pomoc	1	1	2
	Ostatní pomoc	168	176	148
RADIČNÍ HAVÁRIE A NEHODA (RHN)		0	0	0
OSTA TNÍ MIMOŘÁDNÉ UDÁLOSTI (OMU)		348	535	0
PLANÝ POPLACH (PP)		148	184	171
Celkem		3213	5090	3561

2.3 Grafické srovnání celkového počtu událostí dle typu událostí





2.4 Počet a příčiny planých poplachů v územních odborech

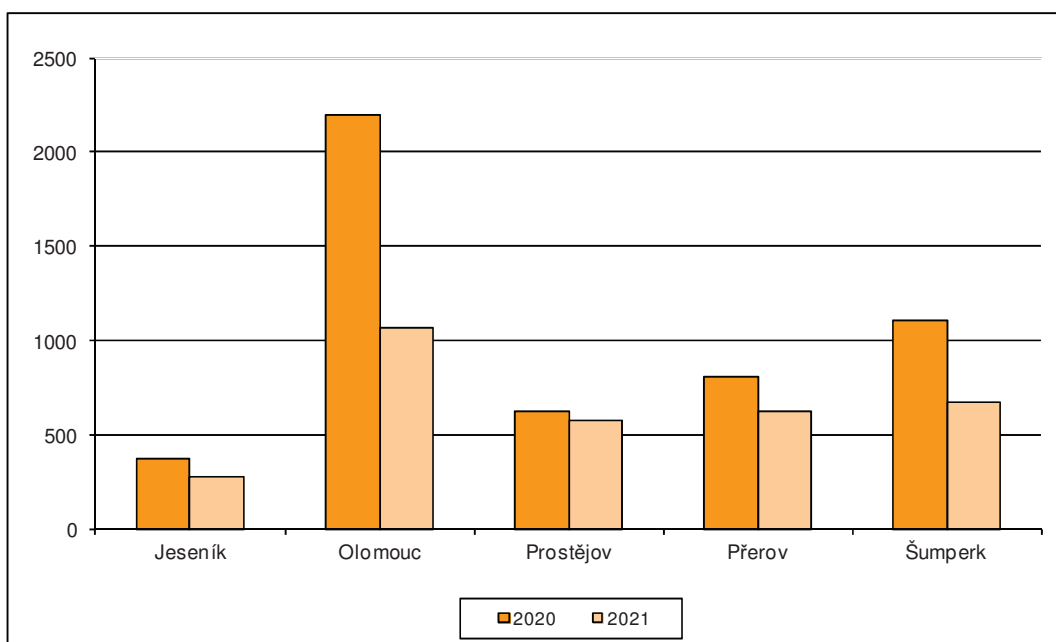


2.5 Srovnání počtu udál. v územních odborech v 1. pololetí (2021, 2020)

2021	Územní odbor HZS OLK					Celkem
	Typ události	Jeseník	Olomouc	Prostějov	Přerov	
Požár	31	169	86	94	92	472
Dopravní nehoda	42	186	74	93	96	491
Únik nebezpečné chemické látky	15	60	34	40	40	189
Technická havárie	132	482	226	349	376	1565
Radiační havárie a nehoda	0	0	0	0	0	0
Ostatní mimořádné události	43	122	128	13	42	348
Planý poplach	10	49	29	32	28	148
Událostí celkem	273	1068	577	621	674	3213
Počet obyvatel	40189	232267	109346	132662	123145	637609

2020	Územní odbor HZS OLK					Celkem
	Typ události	Jeseník	Olomouc	Prostějov	Přerov	
Požár	39	185	80	83	84	471
Dopravní nehoda	29	210	78	117	123	557
Únik nebezpečné chemické látky	23	57	21	30	28	159
Technická havárie	224	1430	364	399	767	3184
Radiační havárie a nehoda	0	0	0	0	0	0
Ostatní mimořádné události	38	228	53	146	70	535
Planý poplach	14	82	26	30	32	184
Událostí celkem	367	2192	622	805	1104	5090
Počet obyvatel	40189	232267	109346	132662	123145	637609

2.6 Grafické srovnání počtu událostí v územních odborech v 1. pololetí (2021, 2020)



2.7 Údaje o počtu evakuovaných, zachráněných, usmrcených a zraněných osobách u událostí v územních odborech

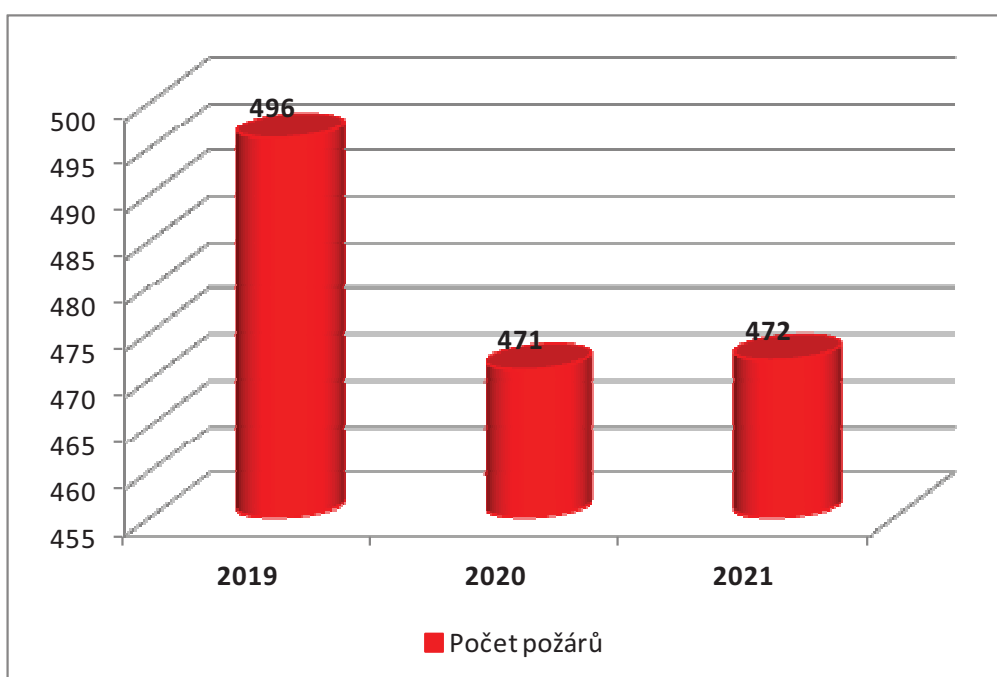
Územní odbor	Počet událostí	Usmrceno	Zraněno	Evakuováno	Zachráněno
Jeseník	270	14	48	10	82
Olomouc	1065	24	173	134	257
Prostějov	566	7	92	93	138
Přerov	619	17	132	264	206
Šumperk	693	15	112	149	180
Celkem	3213	77	557	650	863

2.8 Základní informace o požárech

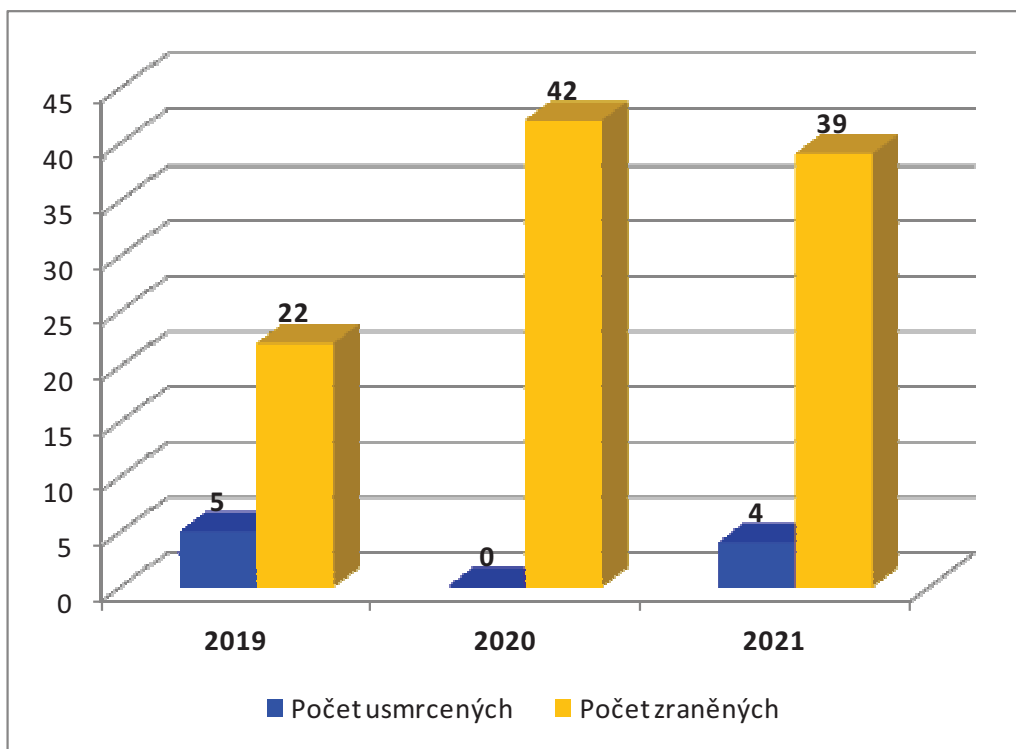
2.8.1 Srovnání základních ukazatelů o požárech za poslední 3 roky

Základní údaje o požárech	2019	2020	2021	Průměr za 3 roky
Počet požárů	496	471	472	480
Přímá škoda v tis. Kč	95 403,0	45 006,2	42 899,2	61 102,8
Uchráněné hodnoty v tis. Kč	368 503,7	179 492,9	240 815,0	262 937,2
Počet usmrcených	5	0	4	3
Počet zraněných	22	42	39	34
- z toho příslušníků HZS ČR	4	5	4	4
Počet evakuovaných	614	1372	225	737
Počet zachráněných	32	33	43	36

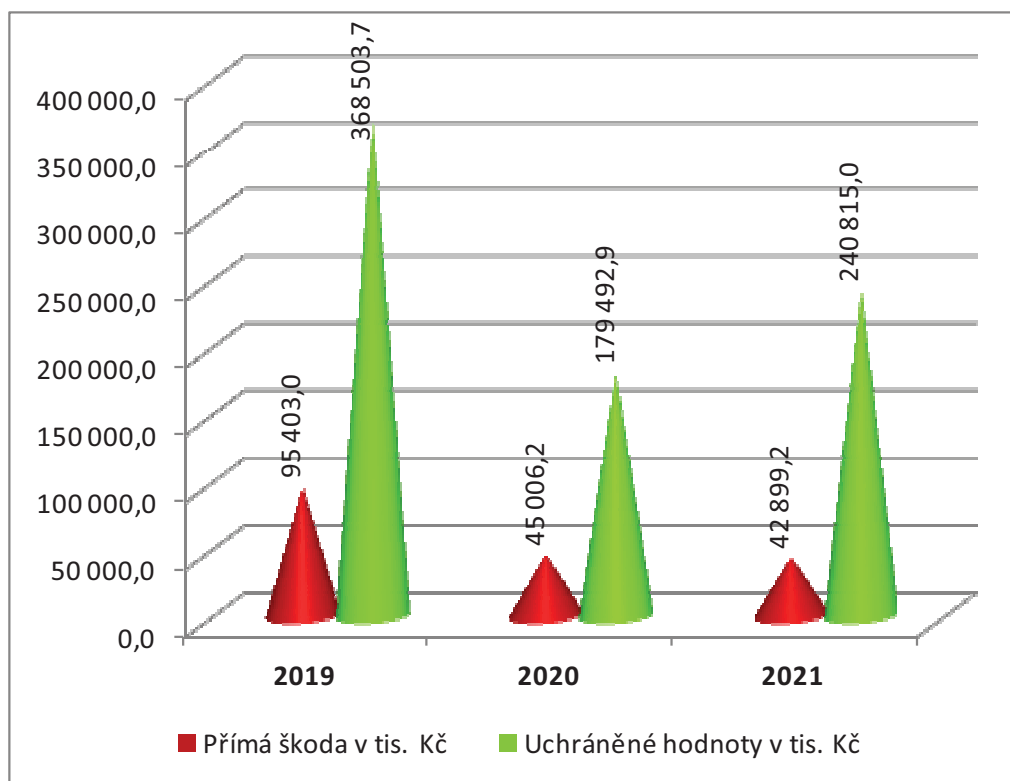
2.8.2 Grafické srovnání požárů za poslední 3 roky



2.8.3 Grafické srovnání počtu usmrcených a zraněných za poslední 3 roky



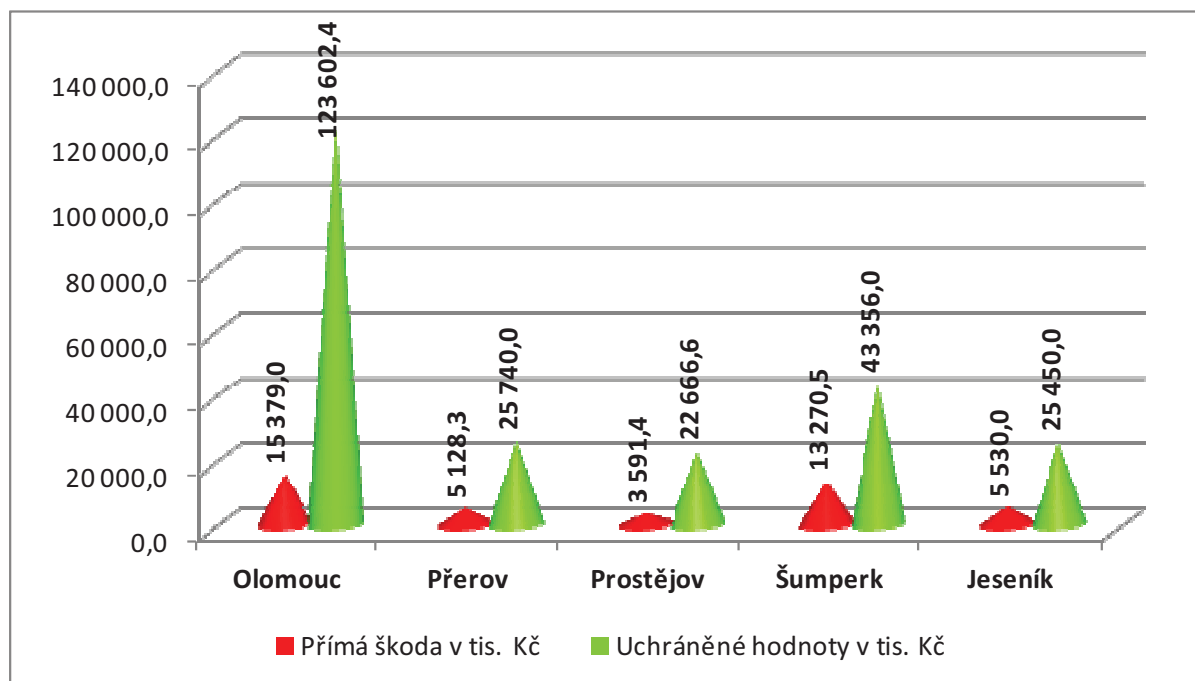
2.8.4 Grafické srovnání přímých škod a uchráněných hodnot za poslední 3 roky



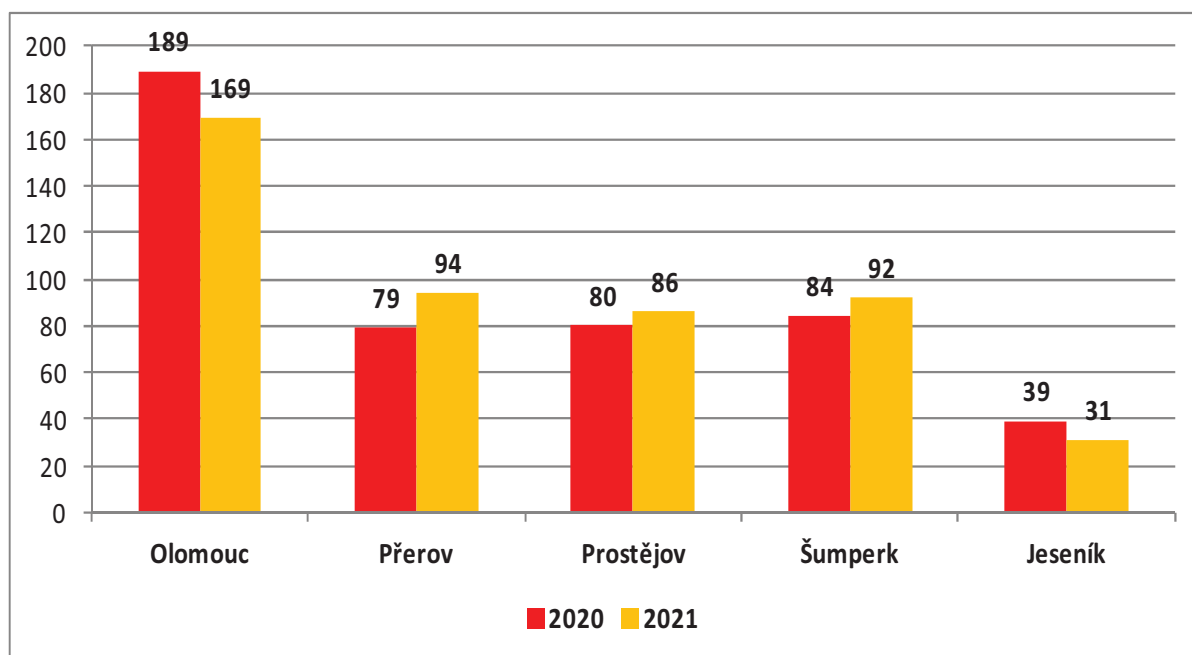
2.8.5 Podíl územních odborů na základních ukazatelích o požárech

Základní údaje o požárech	Olomouc	Přerov	Prostějov	Šumperk	Jeseník	Celkem
Počet požárů	169	94	86	92	31	472
Přímá škoda v tis. Kč	15 379,0	5 128,3	3 591,4	13 270,5	5 530,0	42 899,2
Uchráněné hodnoty v tis. Kč	123 602,4	25 740,0	22 666,6	43 356,0	25 450,0	240 815,0
Počet usmrcených	1	0	0	2	1	4
Počet zraněných	7	13	10	5	4	39
- z toho příslušníků HZS ČR	0	2	1	0	1	4
Počet evakuovaných	7	49	63	104	2	225
Počet zachráněných	7	19	8	6	3	43

2.8.6 Grafické srovnání přímých škod a uchráněných hodnot způsobených požáry v územních odborech



2.8.7 Grafické srovnání počtu požárů v územních odborech (2021, 2020)



2.8.8 Požáry dle příčiny

Příčina	Územní odbory HZS OLK					CELKEM
	Olomouc	Přerov	Prostějov	Šumperk	Jeseník	
Neobjasněno, v šetření	11	3	4	5	0	23
Úmysl, děti	44	16	21	18	6	105
Nedbalost	41	37	30	25	7	140
Komíny	6	6	0	4	2	18
Topidla	21	8	9	13	7	58
Technické závady	38	22	18	23	8	109
Samovznícení	7	2	3	1	0	13
Výbuchy	0	0	0	0	0	0
Manipulace s hořlavinami	0	0	0	0	0	0
Jiné příčiny	1	0	1	3	1	6
Celkem	169	94	86	92	31	472

2.8.9 Požáry dle objektu vzniku

Objekty dle vzniku	Počet požárů	Podíl v %	Přímá škoda v tis. Kč	Počet usmrcených	Počet zraněných
Budovy pro zdravotnictví	0	0	0	0	0
Budovy pro služby a osobní hygienu	0	0	0	0	0
Budovy pro výchovu, vědu a výzkum	1	0,21	500	0	0
Budovy pro kulturu, osvětu a tělovýchovu	1	0,21	100	0	2
Budovy administrativní	4	0,85	870	0	0
Budovy pro společné ubytování a rekreaci	7	1,48	871	0	0
Budovy pro obchod a veřejné stravování	2	0,42	30	0	0
Budovy pro sociální zabezpečení	2	0,42	28	0	3
Historické a církevní budovy a objekty	0	0	0	0	0
Bytový fond domovní	45	9,53	4177,6	1	8
Rodinné domky	71	15,04	12596	3	7
Ostatní budovy pro bydlení	2	0,42	600	0	0
Budovy a haly pro výrobu a služby	12	2,54	2543,2	0	1
Energetické výrobní budovy a budovy VH	5	1,06	3140	0	1
Budovy pro dopravu a spoje	1	0,21	0	0	0
Budovy pro garážování a údržbu vozidel	5	1,06	376	0	3
Jednouúčelové budovy pro skladování	1	0,21	0	0	0
Budovy pro živočišnou a rostlinnou výrobu	1	0,21	20	0	0
Budovy pro skladování zeměděln. produktů	1	0,21	600	0	0
Objekty mimo budov	4	0,85	998,4	0	2
Objekty mimo budov v zemědělství	0	0	0	0	0
Budovy a objekty ve výstavbě a generální	1	0,21	102,8	0	0
Opuštěné a demoliční budovy a objekty	15	3,18	3	0	1
Provizoria a účelové objekty u budov	23	4,87	2123	0	3
Dopravní prostředky a pracovní stroje	81	17,16	11106,9	0	4
Garáže /mimo budov/	3	0,64	191	0	1
Komunikace	11	2,33	200	0	0
Zemědělské plochy	4	0,85	0	0	0
Lesy	28	5,93	1267	0	0
Volné a skladovací plochy mimo budovu	54	11,44	148,5	0	1
Odpady a odpadní produkty	78	16,53	306,8	0	0
Ostatní a nezatříděné	9	1,91	0	0	2
Celkem	472	99,98	42899,2	4	39

2.9 Základní informace o požárech, u kterých došlo ke škodě na majetku 1 mil. Kč a vyšší a usmrcení

2.9.1 Požáry, u kterých došlo k usmrcení osob v přímé souvislosti s požárem

<i>Datum</i>	<i>Objekt</i>	<i>Okres</i>	<i>Obec</i>	<i>Přímá škoda /tis.Kč/</i>	<i>Uchráněno /tis. Kč/</i>	<i>Příčina</i>
20.2.2021	kotelna RD	Jeseník	Skorošice	50	0	Požár menšího rozsahu v kotelně, při kterém došlo k úmrtí osoby.
28.1.2021	bytový dům	Olomouc	Mor. Beroun	2515	4000	Požár většího rozsahu bytového domu, při kterém došlo k úmrtí osoby.
17.1.2021	rodinný dům	Šumperk	Loštice	900	3300	V hořícím a silně zakouřeném domě byla nalezena osoba, kterou se již nepodařilo zachránit.
22.4.2021	rodinný dům	Šumperk	Zábřeh	50	0	Požár menšího rozsahu v pokoji, při kterém došlo k úmrtí osoby.

2.9.2 Požáry se škodou 1 mil. Kč a vyšší

V průběhu sledovaného období roku 2021 došlo k 9-ti požárům, u kterých vznikla přímá škoda ve výši 1 mil. Kč a vyšší. U těchto požárů byla průběžná výše přímých škod stanovena na bezmála 17,5 mil. Kč, přičemž jednotky PO svým zásahem uchránily hodnoty ve výši 89,1 mil. Kč. Bližší informace o jednotlivých požárech jsou uvedeny v příloze.

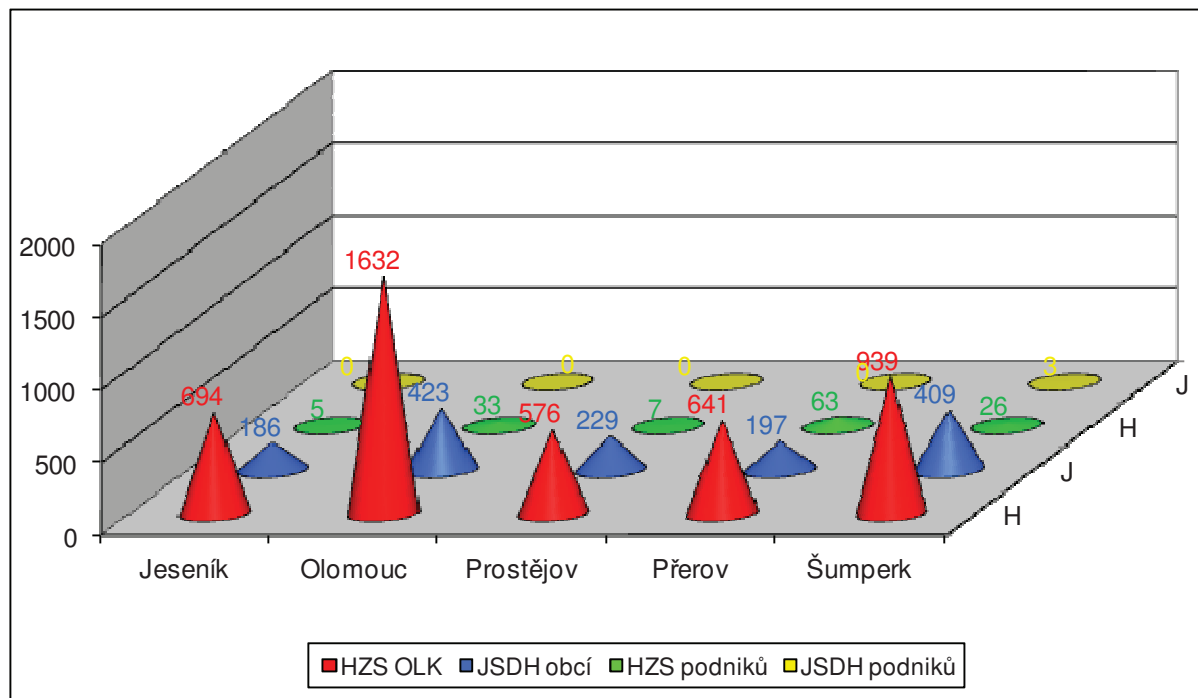
<i>Datum</i>	<i>Objekt</i>	<i>Okres</i>	<i>Obec</i>	<i>Přímá škoda /tis.Kč/</i>	<i>Uchráněno /tis. Kč/</i>	<i>Příčina</i>
13.2.2021	rodinný dům, vozidla	Olomouc	Olomouc	3 200	15 000	technická závada
1.6.2021	rekreační dům	Šumperk	Hynčína	3 000	0	neobjasněno
28.1.2021	bytový dům	Olomouc	Mor. Beroun	2 515	4 000	nedbalost
17.6.2021	izolátor	Olomouc	Grygov	2 000	60 000	technická závada
26.4.2021	rodinný dům	Šumperk	Bludov	2 000	1 300	technická závada
4.1.2021	manipulátor	Šumperk	Velké Losiny	1 500	4 200	technická závada
24.2.2021	nakladač	Jeseník	Uhelná	1 300	0	technická závada
12.6.2021	osobní auto	Olomouc	Hněvotín	1 000	0	technická závada
11.6.2021	kotelna	Jeseník	Zlaté Hory	1 000	4 600	technická závada

2.10 Zásahová činnost jednotek v Olomouckém kraji

2.10.1 Počty zásahů jednotek PO dislokovaných na územních odborech podle Kategoríí *)

Územní odbor	Počet zásahů				Celkem
	HZS OLK	JSDH obcí	HZS podniků	JSDH podniků	
Jeseník	694	186	5	0	885
Olomouc	1632	423	33	0	2088
Prostějov	576	229	7	0	812
Přerov	641	197	63	0	901
Šumperk	939	409	26	3	1377
OLK celkem	4482	1444	134	3	6063

2.10.2 Grafické srovnání počtu zásahů jednotek PO dislokovaných na územních odborech dle kategorií



*) Zásah – záchranné práce vedoucí k odvrácení nebo omezení bezprostředního působení rizik vzniklých mimořádnou událostí, zejména ve vztahu k ohrožení života, zdraví, majetku nebo životního prostředí, a vedoucí k přerušení jejich příčin.

2.10.3 Přehled počtu zásahů jednotek PO dislokovaných na území OLK kategorie JPO I

Územní odbor	Stanice	Typ události							Počet zásahů
		Požár	Dopravní nehoda	Únik neb. chem. látky	Technická havárie	Radiační havárie a nehoda	Ostatní mimořáď. události	Planý poplach	Celkem
Jeseník	Stanice Jeseník	31	45	17	123	0	348	10	574
	Celkem	31	45	17	123	0	348	10	574
Olomouc	Stanice Olomouc	104	117	45	276	0	656	37	1235
	Stanice Litovel	34	28	5	62	0	1	7	137
	Stanice Šternberk	26	33	11	74	0	9	4	157
	Stanice Uničov	33	24	6	46	0	0	6	115
	Celkem	197	202	67	458	0	666	54	1644
Prostějov	Stanice Prostějov	73	60	32	154	0	127	27	473
	Stanice Konice	11	12	5	44	0	1	3	76
	Celkem	84	72	37	198	0	128	30	549
Přerov	Stanice Přerov	48	42	22	180	0	13	24	329
	Stanice Hranice	26	34	10	76	0	2	5	153
	Stanice Kojetín	15	13	8	52	0	0	0	88
	Stanice Lipník nad	18	23	11	46	0	6	3	107
	Celkem	107	112	51	354	0	21	32	677
Šumperk	Stanice Šumperk	50	53	30	191	0	465	16	805
	Stanice Zábřeh	39	42	14	104	0	0	12	211
	Celkem	89	95	44	295	0	465	28	1016
Celkem zásahů		508	526	216	1428	0	1628	154	4460

2.10.4 Grafické porovnání počtu zásahů jednotek kategorie JPO I



2.10.5 Přehled počtu zásahů jednotek PO dislokovaných na území OLK kategorie JPO II, III

Územní odbor	Stanice	Typ události							Počet zásahů
		Požár	Dopravní nehoda	Únik neb. chem. látky	Technická havárie	Radiační a ostatní mimořád. události	Planý poplach	Zpráva o činnosti	Celkem
Jeseník	Bernartice	4	2	0	2	0	0	0	8
	Bělá p/P	3	0	0	2	0	0	0	5
	Bílá Voda	1	0	0	0	0	0	0	1
	Česká Ves	3	0	2	2	0	1	18	26
	Javorník	5	4	1	10	0	1	0	21
	Jeseník	6	0	0	2	0	1	17	26
	Lipová-lázně	3	1	0	0	0	1	0	5
	Mikulovice	7	5	0	7	0	0	1	20
	Skorošice	1	4	0	2	0	1	0	8
	St. Čer. Voda	1	0	0	1	0	0	0	2
	Vápenná	0	5	0	7	0	0	0	12
	Velká Kraš	0	0	0	1	0	0	0	1
	Vidnava	3	0	0	6	0	0	0	9
	Zlaté Hory	10	3	0	22	0	1	0	36
	Žulová	2	8	0	6	0	1	0	17
Olomouc	Bělkovice-Lašťany	1	0	0	1	0	0	3	5
	Bohuňovice	14	6	0	5	0	1	1	27
	Bouzov	2	0	2	5	0	0	1	10
	Doloplazy	3	1	0	1	0	1	0	6
	Domašov n/B	5	1	0	4	0	0	1	11
	Dolany	4	3	1	4	0	0	2	14
	Dub n/M	2	5	2	1	0	0	0	10
	DI. Loučka	3	0	0	2	0	0	0	5
	Hlubočky	3	5	0	11	0	0	1	20
	Jívová	2	0	0	1	0	0	3	6
	Náměšť n/H	9	1	0	10	0	0	2	22
	Senice n/H	12	8	0	15	0	3	0	38
	Třebčín	3	0	0	1	0	0	1	5
	Troubelice	8	0	0	1	0	2	4	15
	Tršice	2	2	1	3	0	0	0	8
	Tři Dvory	7	0	0	1	0	1	0	9
	Velký Újezd	3	2	2	5	0	0	0	12
	Velká Bystřice	14	8	1	9	0	1	1	34
	Velký Týnec	4	3	0	5	0	2	1	15
	Uničov	4	0	0	2	0	1	3	10
	Mor. Beroun	7	5	0	7	0	2	0	21
Olomouc	15	1	0	5	1	2	72	96	
Prostějov	Brodek u Ko	1	0	1	3	0	0	0	5
	Brodek u Pv	3	5	1	9	0	0	6	24
	Drahany	1	0	0	0	0	0	0	1
	Hvozď	2	1	0	1	0	1	0	5
	Kladky	1	1	0	0	0	0	0	2
	Klenovice n/H	0	1	0	0	0	0	0	1

	Konice	2	0	0	4	0	0	1	7
	Kostelec n/H	3	4	1	5	0	1	1	15
	Němčice n/H	9	3	0	14	0	0	4	30
	Nezamyslice	2	3	1	3	0	0	0	9
	Olšany u Pv	6	0	2	0	0	0	1	9
	Plumlov	5	2	1	1	0	0	0	9
	Protivanov	4	2	0	2	0	0	1	9
	Přemyslovice	0	1	0	0	0	0	0	1
	Ptení	1	1	1	3	0	1	0	7
	Rozstání	0	1	0	1	0	0	0	2
	Určice	1	0	0	1	0	0	0	2
	Vrahovice	14	2	3	4	0	2	0	25
Přerov	Bělotín	2	0	1	0	0	0	0	3
	Brodek u Př	0	1	0	3	0	0	0	4
	Dřevohostice	1	3	0	0	0	0	1	5
	Horní Moštěnice	0	0	0	1	0	0	0	1
	Horní Újezd	1	0	1	3	0	0	0	5
	Hranice	10	1	0	4	0	1	0	16
	Hustopeče n/B	1	0	0	2	0	0	0	3
	Jindřichov	1	1	0	1	0	0	0	3
	Kojetín	5	0	0	0	0	0	0	5
	Lipník n/B	3	3	0	0	0	0	3	9
	Opatovice	9	3	0	6	0	2	1	21
	Osek n/B	5	4	0	2	0	0	3	14
	Potštát	3	3	0	9	0	0	1	16
	Přerov	14	0	0	1	0	0	5	20
	Radslavice	4	2	0	0	0	0	0	6
	Střítež n/L	1	0	0	1	0	0	0	2
	Tovačov	2	3	1	7	0	0	2	15
	Troubky	2	0	0	2	0	0	0	4
	Veselíčko	4	2	1	0	0	0	2	9
Šumperk	Bludov	2	1	1	3	0	1	3	11
	Branná	2	3	0	2	0	0	0	7
	Bratrušov	1	0	0	2	0	0	0	3
	Dlouhomilov	0	0	0	2	0	0	0	2
	Hanušovice	3	3	2	15	0	0	0	23
	Hoštejn	2	0	0	3	0	0	0	5
	Jedlí	0	1	0	5	0	0	0	6
	Jindřichov	2	2	0	5	0	0	0	9
	Libina	5	4	0	6	0	3	1	19
	Loštice	10	12	0	24	0	0	8	54
	Loučná n/D	4	0	2	8	0	0	0	14
	Lukavice	7	2	0	3	0	0	0	12
	Mohelnice	15	16	7	24	0	10	5	77
	Nový Malín	6	0	0	4	0	0	1	11
	Oskava	4	1	0	2	0	0	1	8
	Rohle	1	1	1	1	0	0	0	4
	Ruda n/M	3	0	0	4	0	1	3	11
	Staré Město	3	1	0	11	0	0	1	16
	Štítý	3	4	0	7	0	0	0	14
Šumperk	7	3	0	5	2	0	9	26	
Úsov	3	1	1	1	0	0	0	6	

Zábřeh	9	5	0	11	1	0	13	39
Velké Losiny	4	3	1	5	0	3	0	16
Petrov n/D	3	2	0	6	0	2	0	13
Celkem zásahů	398	201	42	421	4	51	209	1326

2.10.6 Přehled počtu zásahů jednotek PO dislokovaných na území OLK kategorie JPO IV-VI

Územní odbor	Stanice	Typ události							Počet zásahů
		Požár	Dopravní nehoda	Únik neb. chem. látky	Technická havárie	Ostatní mimořád. události	Planý poplach	Zpráva o činnosti	Celkem
Jeseník	Černá Voda	1	0	0	1	0	0	0	2
	Ostružná	0	2	0	2	0	0	0	4
	Písečná	0	0	0	2	0	0	0	2
	Uhelná	1	0	0	3	0	0	0	4
	Velké Kunětice	0	2	0	1	0	0	0	3
	Vlčice	0	0	0	2	0	0	4	6
	Kobylá n/V	0	0	0	1	0	0	0	1
	Široký Brod	2	0	0	0	0	0	0	2
	Skorošice-Nýznerov	1	0	0	0	0	0	0	1
	Tomíkovice	0	0	0	0	0	0	1	1
Olomouc	Holice	0	0	0	2	1	0	68	71
	Babice	4	0	0	0	0	1	1	6
	Bílá Lhota	0	0	1	1	0	0	0	2
	Bílsko	1	0	0	0	0	0	0	1
	Červenka	1	0	0	0	0	0	0	1
	Daskabát	0	1	0	1	0	0	0	2
	Droždín	2	0	0	1	0	0	1	4
	Drahanovice	0	0	1	1	0	0	0	2
	Grygov	2	1	1	0	0	0	1	5
	Hraničné Petrovice	0	1	0	0	0	0	0	1
	Horka n/M	2	1	0	3	0	0	2	8
	Hněvotín	2	1	0	1	0	0	3	7
	Ješov	1	0	0	1	0	0	0	2
	Lošov	1	0	1	1	0	0	0	3
	Loučany	1	0	0	0	0	0	0	1
	Luděřov	1	0	0	1	0	0	3	5
	Mladějovice	1	0	0	0	0	0	0	1
	Medlov	4	0	0	1	0	0	4	9
	Majetín	0	0	0	1	0	0	1	2
	Mladeč	0	1	0	1	0	0	0	2
	Nenakonice	1	0	0	0	0	0	0	1
	Nová Hradečná	2	0	1	0	0	0	0	3
	Rataje	0	0	0	1	0	0	0	1
	Radíkov	1	0	0	1	0	0	0	2
Řimice	1	0	0	0	0	0	0	1	
Slatinice	0	0	0	1	0	0	0	1	

	Střeň	1	0	0	0	0	0	0	1
	Suchonice	0	0	0	1	0	0	0	1
	Šumvald	1	0	0	0	0	1	0	2
	Štěpánov	1	0	1	4	0	1	1	8
	Těšetice	0	0	0	1	0	0	0	1
	Vilémov	1	0	0	3	0	0	0	4
	Věrovany	0	0	0	1	0	0	0	1
	Újezd	3	0	0	2	0	0	0	5
	Norberčany	1	0	0	1	0	0	0	2
	ADM Setuza	0	0	0	1	0	0	0	1
Prostějov	Bedihošť	1	0	0	2	0	0	0	3
	Bohuslavice	0	0	0	1	0	0	0	1
	Čehovice	1	0	0	0	0	0	0	1
	Čechy p/K	2	0	0	0	0	0	1	3
	Čelčice	1	0	0	1	0	0	0	2
	Čelechovice n/H	1	0	2	0	0	0	0	3
	Dobrochov	0	0	0	1	0	0	0	1
	Dobromilice	0	0	0	1	0	0	1	2
	Doloplazy	0	0	0	0	0	0	1	1
	Hluchov	0	0	0	1	0	0	0	1
	H. Štěpánov	0	0	0	3	0	0	0	3
	Hrubčice	0	0	0	0	0	0	1	1
	Krumsín	0	0	0	2	0	0	0	2
	Lipová	0	0	0	0	0	0	0	0
	Ludmírov	0	0	0	1	0	0	0	1
	Malé Hradisko	2	0	0	1	0	0	0	3
	Niva	1	1	0	0	0	0	0	2
	Otaslavice	0	0	0	2	0	0	0	2
	Pivín	0	0	0	1	0	0	0	1
	Prostějovičky	0	0	0	1	0	0	1	2
	Slatinky	0	0	0	1	0	0	0	1
	Smržice	1	0	0	1	0	0	1	3
	Stařechovice	1	0	1	1	0	0	0	3
	Stínava	0	0	0	2	0	0	3	5
	Stražisko	0	0	0	1	0	0	1	2
	Šubířov	1	0	0	0	0	0	0	1
	Vícov	0	0	0	1	0	0	0	1
	Vranovice-Kelčice	1	0	1	0	0	0	0	2
	Vrbátky	3	0	1	0	0	0	0	4
	Vrchoslavice	1	0	0	2	0	0	1	4
	Zdětín	0	0	0	1	0	0	0	1
	Raková u Ko	0	0	0	1	0	0	0	1
	Skřipov	1	0	0	0	0	0	0	1
	Seč	0	1	0	1	0	0	0	2
	Jednov	0	0	0	1	0	0	0	1
	Koválovice	1	0	1	0	0	0	0	2
Dětkovice	0	0	0	1	0	0	0	1	
Seloutky	0	0	0	0	0	1	0	1	
Domamyslice	1	0	0	0	0	0	0	1	
Držovice	1	0	1	0	0	1	0	3	
Krasice	0	0	0	1	0	0	0	1	
Mostkovice	4	0	0	0	0	0	0	4	

	Žešov	10	0	0	2	0	2	3	17
	Čechovice	1	0	0	0	0	0	0	1
Přerov	Buk	0	0	0	0	0	0	1	1
	Bochoř	0	0	0	0	0	0	1	1
	Býškovice	2	0	0	0	0	0	0	2
	Citov	1	0	0	0	0	0	0	1
	Čekyně	1	0	0	1	0	0	0	2
	Čelechovice	0	0	1	0	0	0	0	1
	Dluhonice	0	0	0	0	0	0	1	1
	Hrabůvka	1	1	0	0	0	0	1	3
	Hradčany	0	0	0	1	0	0	0	1
	Jezernice	0	0	0	1	0	0	0	1
	Kokory	1	0	0	0	0	0	0	1
	Křtomil	0	0	0	1	0	0	1	2
	Lobodice	0	0	2	0	0	0	0	2
	Loučka	1	0	0	0	0	0	0	1
	Měrovice n/H	0	0	0	1	0	0	0	1
	Milotice n/B	2	0	0	0	0	0	0	2
	Pavlovice u Př	1	1	0	0	0	0	0	2
	Prosenice	0	0	0	1	0	0	0	1
	Skalička	0	0	0	1	0	0	0	1
	Slavíč	1	0	0	0	0	0	0	1
	Sobíšky	0	0	0	1	0	0	0	1
	Staměřice	0	0	0	1	0	0	1	2
	Tučín	1	0	0	0	0	0	0	1
	Turovice	0	0	0	0	0	0	3	3
	Týn n/B	0	0	0	2	0	0	0	2
	Uhřínov	1	0	0	0	0	0	0	1
	Újezdec	1	0	0	0	0	0	8	9
	Valšovice	2	0	0	0	0	0	0	2
	Vinary	0	0	0	1	0	0	0	1
	Vlkoš	1	0	0	0	0	0	0	1
	Všechovice	0	0	1	0	0	0	0	1
	Zábeštní Lhota	0	0	0	1	0	0	0	1
Zámrsky	0	0	0	1	0	0	0	1	
Želatovice	1	0	0	0	0	0	0	1	
SŽ Přerov	24	27	1	38	6	5	126	227	
Meopta a.s.	0	0	0	6	0	0	0	6	
Šumperk	Bohdíkov	0	0	0	5	0	0	0	5
	Bohuslavice	0	0	0	1	0	0	0	1
	Brníčko	0	0	0	1	0	0	0	1
	Bušín	1	0	0	1	0	0	0	2
	Dolní Studénky	0	0	0	1	0	0	1	2
	Drozdov	0	0	0	1	0	0	0	1
	Dubicko	0	0	0	1	0	0	0	1
	Horní Studénky	0	0	0	2	0	0	0	2
	Hrabišín	0	0	0	2	0	0	0	2
	Jakubovice	0	0	0	1	0	0	0	1
	Jestřebí	1	0	0	2	0	0	0	3
	Klopina	2	0	0	3	0	0	0	5
	Kolšov	0	0	0	1	0	0	0	1
	Lesnice	0	0	0	2	0	0	1	3

Lipinka	1	0	0	0	0	0	0	1
Líšnice	0	0	0	2	0	0	0	2
Maletín	1	0	0	0	0	0	0	1
Moravičany	0	0	1	1	0	0	2	4
Nemile	1	0	0	7	0	0	0	8
Olšany	1	0	0	3	0	0	0	4
Palonín	0	0	0	1	0	0	0	1
Pavlov	2	0	0	2	0	0	3	7
Písařov	0	0	0	1	0	0	0	1
Postřelmov	2	0	0	1	0	0	1	4
Rapotín	2	2	1	5	0	1	0	11
Rovensko	0	0	0	1	0	0	0	1
Sobotín	1	1	0	3	0	0	1	6
Sudkov	0	0	0	1	0	0	0	1
Svébohov	0	1	1	0	0	0	0	2
Vikýřovice	0	0	2	2	0	0	0	4
Zborov	0	0	0	1	0	0	0	1
Zvole	2	0	0	1	0	0	0	3
OP Papírna Olšany	1	0	0	0	0	0	0	1
Věžnice Mírov	1	0	0	1	0	0	0	2
Celkem zásahů	138	45	23	195	7	13	256	677

2.10.7 Přehled počtu prověřovacích a taktických cvičení dle územních odborů

Prověřovací cvičení	Územní odbor					Celkem
	Jeseník	Olomouc	Prostějov	Přerov	Šumperk	
Typ události						
Požár	0	1	2	0	0	3
Dopravní nehoda	0	0	1	0	0	1
Únik nebezpečné chemické látky	0	0	0	0	0	0
Technická havárie	0	0	0	3	0	3
Radiační havárie a nehoda	0	0	0	0	0	0
Ostatní mimořádné události	0	0	0	0	0	0
Celkem událostí	0	1	3	3	0	7

Taktická cvičení	Územní odbor					Celkem
	Jeseník	Olomouc	Prostějov	Přerov	Šumperk	
Typ události						
Požár	0	3	0	5	1	9
Dopravní nehoda	0	0	0	0	0	0
Únik nebezpečné chemické látky	0	0	0	1	0	1
Technická havárie	0	0	0	2	2	4
Radiační havárie a nehoda	0	0	0	0	0	0
Ostatní mimořádné události	0	0	0	0	0	0
Celkem událostí	0	3	0	8	3	14

2.11 Události a činnosti související s COVID-19

Události					
Dekontaminace objektů a prostorů	Přeprava OOP a zdrav. materiálu	Míchání a distribuce desinfekce	Ostatní	MOT	Celkem
145	52	1	5	145	348

Zprávy o činnosti				
Dekontaminace objektů a prostorů	Přeprava OOP a zdrav. materiálu	Ostatní	MOT	Celkem
317	59	39	163	578

2.12 Zprávy o činnosti (ZOČ) - přehled

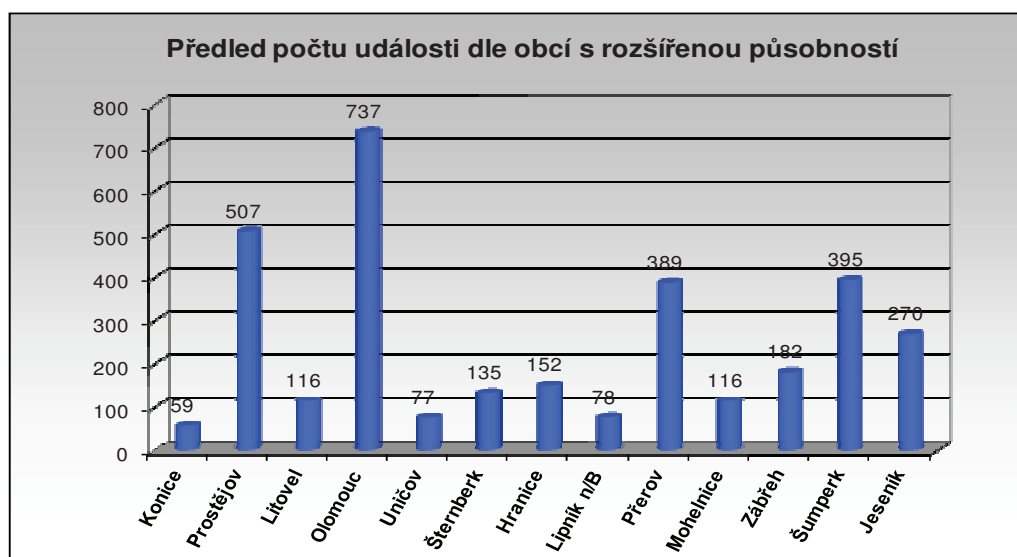
Typ JPO	ZOČ na území OLK	ZOČ mimo území OLK	Celkem
JPO I	45	1	46
JPO II-VI	403	51	454
Celkem	446	52	498
HZS SŽ Přerov	126	50	176

3 Události v obcích s rozšířenou působností (ORP) za 1. pololetí roku 2021

3.1 Přehled počtu událostí v ORP

ORP	Požár	Dopravní nehoda	Únik neb. chem. látek	Technická havárie	Ostatní mimořádné události	Celkem
Konice	8	6	4	40	1	59
Prostějov	78	69	31	182	147	507
Litovel	19	25	5	60	7	116
Olomouc	108	120	42	319	148	737
Uničov	18	13	4	39	3	77
Šternberk	24	27	8	66	10	135
Hranice	24	27	10	80	11	152
Lipník n/B	12	20	6	36	4	78
Přerov	58	43	23	223	42	389
Mohelnice	21	21	10	52	12	116
Zábřeh	25	30	6	108	13	182
Šumperk	46	49	25	229	46	395
Jeseník	31	41	15	131	52	270
Celkem	472	491	189	1565	496	3213

3.2 Grafický přehled počtu událostí v ORP



3.3 Základní informace o požárech

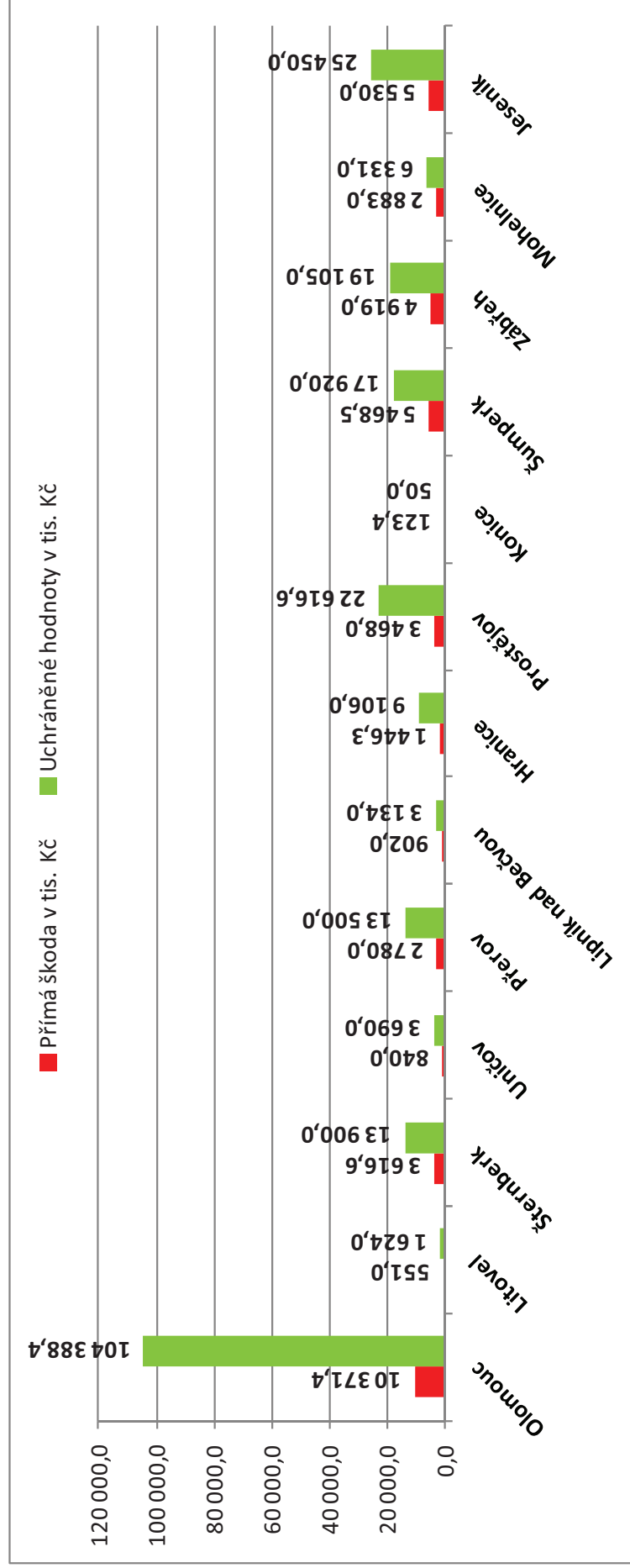
3.3.1 Počty požárů, škody, uchráněné hodnoty, počty usmrcených a zraněných osob

Okres	ORP	Počet požárů	Přímá škoda v tis. Kč	Uchráněné hodnoty v tis. Kč	Počet usmrcených	Počet zraněných	Počet evakuovaných	Počet zachráněných
Olomouc	Olomouc	108	10 371,4	104 388,4	0	2	0	2
	Litovel	19	551,0	1 624,0	0	0	1	0
	Šternberk	24	3 616,6	13 900,0	1	2	0	2
	Uničov	18	840,0	3 690,0	0	3	6	3
	Přerov	58	2 780,0	13 500,0	0	7	26	18
Přerov	Lipník nad Bečvou	12	902,0	3 134,0	0	1	0	1
	Hranice	24	1 446,3	9 106,0	0	5	23	0
Prostějov	Prostějov	78	3 468,0	22 616,6	0	9	63	7
	Konice	8	123,4	50,0	0	1	0	1
Šumperk	Šumperk	46	5 468,5	17 920,0	0	3	0	3
	Zábřeh	25	4 919,0	19 105,0	1	2	89	2
Jeseník	Mohelnice	21	2 883,0	6 331,0	1	0	15	1
	Jeseník	31	5 530,0	25 450,0	1	4	2	3
Celkem		472	42 899,2	240 815,0	4	39	225	43

3.3.2 Požáry v ORP dle příčiny vzniku

Okres	ORP	Neobjasněno, v šetření	Úmysl	Nedbalost	Komíny	Topidla	Technické závady	Samovznícení	Výbuchy	Manipulace s hořavinami	Jiné příčiny	Celkem
Olomouc	Olomouc	6	34	29	9	2	26	1	0	0	1	108
	Litovel	3	0	6	4	1	5	0	0	0	0	19
	Šternberk	3	5	2	6	0	8	0	0	0	0	24
	Uničov	1	4	5	3	0	5	0	0	0	0	18
	Celkem	13	43	42	22	3	44	1	0	0	1	169
Přerov	Přerov	3	13	24	3	1	13	1	0	0	0	58
	Lipník n/B	0	1	8	0	0	3	0	0	0	0	12
	Hranice	0	3	9	5	0	7	0	0	0	0	24
	Celkem	3	17	41	8	1	23	1	0	0	0	94
Prostějov	Prostějov	4	26	22	7	0	18	0	0	0	1	78
	Konice	0	0	3	2	0	3	0	0	0	0	8
	Celkem	4	26	25	9	0	21	0	0	0	1	86
Šumperk	Šumperk	2	9	14	8	0	10	0	0	0	3	46
	Zábřeh	3	5	9	3	1	4	0	0	0	0	25
	Mohelnice	0	4	4	3	0	10	0	0	0	0	21
	Celkem	5	18	27	14	1	24	0	0	0	3	92
Jeseník	Jeseník	0	6	8	6	2	8	0	0	0	1	31
	Celkem	0	6	8	6	2	8	0	0	0	1	31
Celkem		25	110	143	59	7	120	2	0	0	6	472

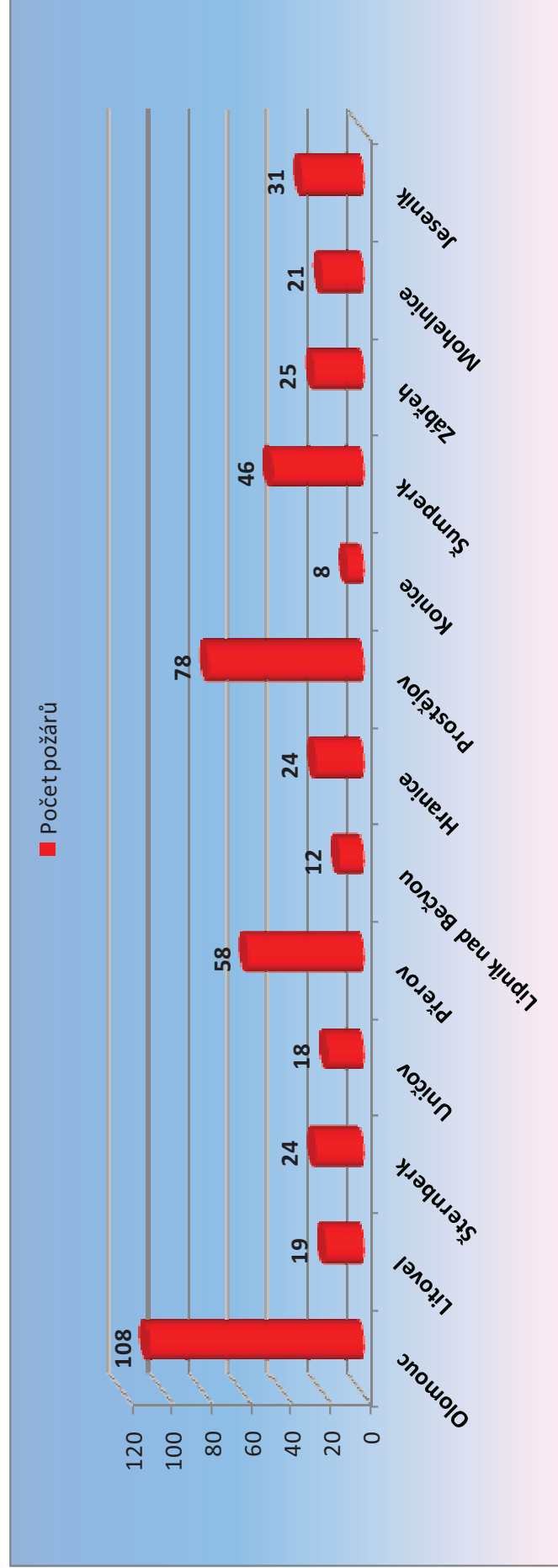
3.3.3 Grafické srovnání výše škod způsobených požáry a uchráněných hodnot při požárech



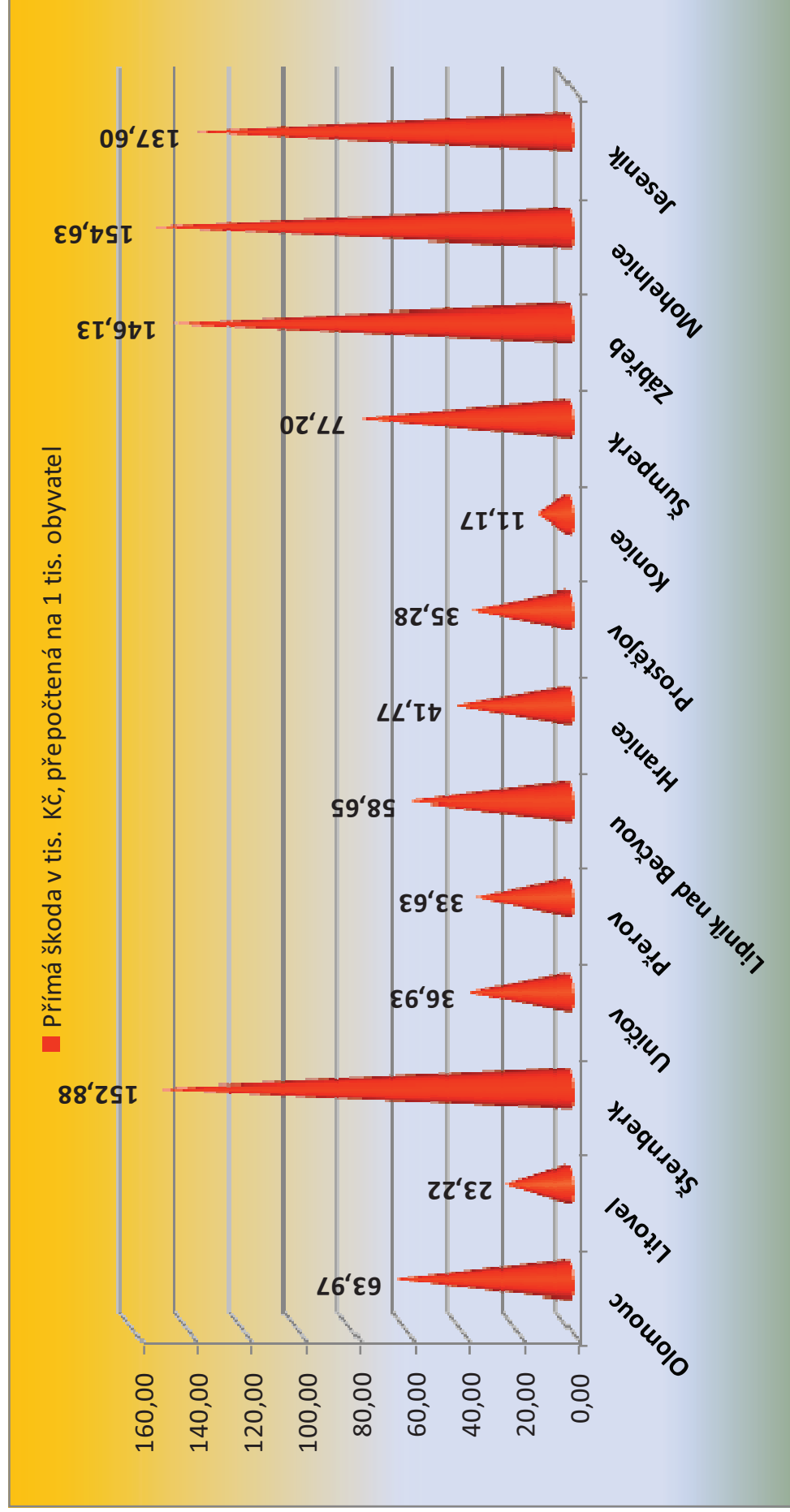
3.3.4 Srovnání vybraných základních ukazatelů o požárech (2020, 2021)

Okres	ORP	Počet požárů		Přímá škoda v tis. Kč		Uchráněné hodnoty v tis. Kč		Usmrceno osob		Zraněno osob	
		2020	2021	2020	2021	2020	2021	2020	2021	2020	2021
Olomouc	Olomouc	128	108	14307,3	10371,4	8417,8	104388,4	0	0	8	2
	Litovel	19	19	2336	551	7740	1624	0	0	3	0
	Šternberk	24	24	1944,5	3616,6	29024,5	13900	0	1	5	2
Přerov	Uničov	18	18	2430	840	2000	3690	0	0	2	3
	Přerov	46	58	3492	2780	18460	13500	0	0	6	7
	Lipník n/B	15	12	2455,8	902	14715	3134	0	0	1	1
Prostějov	Hranice	18	24	1792,4	1446,3	1545	9106	0	0	1	5
	Prostějov	68	78	2786,5	3468	42918,6	22616,6	0	0	4	9
	Konice	12	8	124,3	123,4	1500	50	0	0	0	1
Šumperk	Šumperk	47	46	3972	5468,5	22940	17920	0	0	8	3
	Zábřeh	24	25	3992	4919	17654	19105	0	1	0	2
Jeseník	Mohelnice	13	21	2426	2883	300	6331	0	1	1	0
	Jeseník	39	31	2947,4	5530	12278	25450	0	1	3	4
CELKEM		471	472	45006,2	42899,2	179492,9	240815	0	4	42	39

3.3.5 Grafické srovnání počtu požárů v ORP



3.3.6 Grafické srovnání výše přímých škod v ORP v přepočtu na 1 000 obyvatel



4 Krajské operační informační středisko HZS OLK (KOPIS)

4.1 Základní informace o KOPIS

Krajské operační a informační středisko Hasičského záchranného sboru Olomouckého kraje (dále jen „**KOPIS**“) se podílí na zajištění úkolů v operačním řízení jednotek požární ochrany (dále jen „**jednotek PO**“). KOPIS zajišťuje v souladu s § 5 zákona o IZS i úkoly operačního a informačního střediska IZS pro území Olomouckého kraje.

Základní početní stavy

Základní početní stav příslušníků v jedné směně	10
Počet operačních důstojníků - vedoucí směny	1
Počet operačních důstojníků	3
Počet operačních techniků (včetně techniků TCTV 112)	6
Minimální početní stav příslušníků v jedné směně	7

4.1.1 KOPIS - Telefonní centrum tísňového volání 112 (TCTV 112)

Počet volání na TCTV 112

KOPIS OLK	Počet příchozích hovorů na tísňovou linku
Počet přijatých volání	39 146
Počet nesvázaných a stornovaných hovorů	3 721
Počet obyvatel	638638

Průměrný počet řešených událostí na příslušníka za směnu

Průměrné hodnoty za 12-ti hod. směnu / příslušník		
Operační technik 112	Odbavených volání	Odbavených datových vět
	54	9

Podíl zlomyslných volání

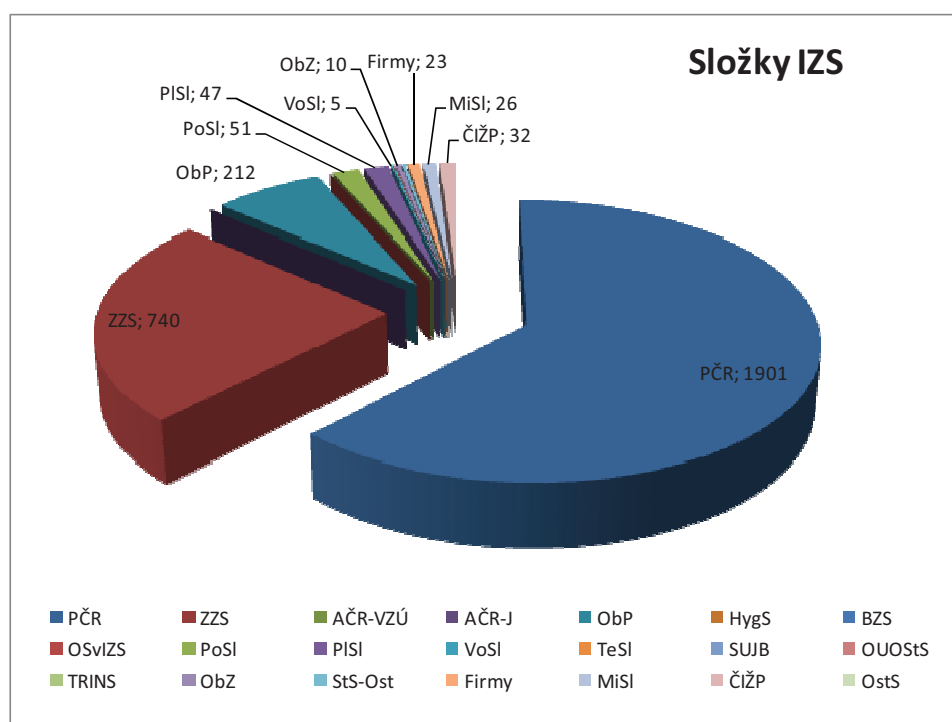
Volání přijatá TCTV 112 Olomouc	39 146	32 655	Zlomyslná volání, om yly
Řešené události	6 491		

4.2 KOPIS – operační středisko

Kromě řešených mimořádných událostí bylo operačním střediskem zpracováno a distribuováno na obce **205** výstražných informací, zaevidováno do systému **1619** uzavírek komunikací a přes **4791** pálení klestí. Také bylo řešeno dalších **188** mimořádných situací, které nevyžadovaly výjezd jpo.

Součinnost se složkami IZS

Složky IZS	Požár	Dopravní nehoda	Únik neb. chem. látky	Technická havárie	Radiační a ostatní mimoř. události	Planý poplach	Celkem
Policie ČR	447	500	156	701	5	92	1901
Zdravotnická záchranná služba	30	254	9	441	1	5	740
Armáda ČR - voj. záchrann. útvary	0	0	0	0	0	0	0
Armáda ČR - jiné	0	0	0	0	0	0	0
Obecní policie	44	21	20	106	7	14	212
Hygienická služba	0	0	0	0	0	0	0
Báňská záchranná služba	0	0	0	0	0	0	0
Občanská sdružení v IZS	0	0	0	0	0	0	0
Pohotovostní služba el. rozvod. závodů	14	6	1	30	0	0	51
Plynárenská pohotovostní služba	2	0	35	10	0	0	47
Vodárenská pohotovostní služba	2	0	0	3	0	0	5
Teplárenská pohotovostní služba	0	0	0	0	0	0	0
Státní úřad pro jadern. bezpečnost	0	0	0	0	0	0	0
Ostatní ústřední orgány státní správy	0	0	2	0	0	0	2
Firmy sdružené pod TRINS	0	0	0	0	0	0	0
Obecní zastupitelstvo	2	1	2	4	1	0	10
Ostatní územní orgány státní správy	0	4	1	0	2	0	7
Podniky, firmy	6	4	0	6	2	5	23
Místní služby	3	10	0	10	3	0	26
Česká inspekce životního prostředí	2	8	20	2	0	0	32
Ostatní subjekty (název)	0	0	0	0	0	0	0
Celkem	552	808	246	1313	21	116	3056




5 Události v České republice v 1. pololetí roku 2021

5.1 Základní informace o počtech hovorů na tísňové linky 112 a 150 v krajích

Kraj ČR	Počet obyvatel	Počet příchozích hovorů na tísňovou linku
Hl. město Praha	1 241 664	93 289
Středočeský	1 279 345	86 608
Jihočeský	636 138	42 776
Plzeňský	571 709	39 520
Karlovarský	303 165	22 991
Ústecký	828 026	71 352
Liberecký	438 600	32 586
Královehradecký	553 856	33 111
Pardubický	516 411	31 481
Vysočina	511 937	28 341
Jihomoravský	1 166 313	68 051
Olomoucký	638 638	39 146
Zlínský	589 030	29 331
Moravskoslezský	1 237 194	93 987
Celkem	10 512 026	712 570

6 Příloha – Informace k požárům nad 1 mil. Kč

Požár teleskopického manipulátoru v hale pilnice, Velké Losiny		Okres:	Šumperk
		Obec:	Velké Losiny
Datum:	04.01.2021	Požárem byl zasažen teleskopický manipulátor zaparkovaný v jednopodlažní hale pilnice. Následky požáru došlo k poškození i části el. instalace haly a lesní lanovky, jejíž rameno zasahovalo do prostoru nad nakladač. Příčina: provozně technické závady na elektroinstalaci manipulátoru v místě propojení kladného pólu akumulátoru.	
Čas ohlášení:	02:56 hod.		
ECUD:	7121000052		
Přímá škoda:	1 500 000,- Kč		
Uchráněné hodnoty:	4 200 000,- Kč		
Nasazení jednotek PO:	1 x HZS 3 x JSDH		



Požár střešní konstrukce bytového domu		Okres:	Olomouc
		Obec:	Moravský Beroun
Datum:	28.01.2021	Požár střešní konstrukce bytového domu, zcela zničena požárem. V půdním prostoru nalezena osoba exitus. Příčina: nedbalost při kouření nebo při manipulaci s otevřeným ohněm.	
Čas ohlášení:	21:05		
ECUD:	7121000630		
Přímá škoda:	2 515 000,- Kč		
Uchráněné hodnoty:	4 000 000,- Kč		
Nasazení jednotek PO:	4 x HZS 6 x JSDH		



Požár dílny a garáže v RD		Okres:	Olomouc
		Obec:	Olomouc
Datum:	13.02.2021	Požár dílny a garáže v suterénu RD. Při požáru došlo k backdraftu a rozbití skleněné výplně dveří k bazénu v 1. NP RD. Příčina: technická závada na monočlátku Li-Ion baterie AKU náradí.	
Čas ohlášení:	21:26		
ECUD:	7121001039		
Přímá škoda:	3 200 000,- Kč		
Uchráněné hodnoty:	15 000 000,- Kč		
Nasazení jednotek PO:	1 x HZS 3 x JSDH		



Zemědělský nakladač JCB		Okres:	Jeseník
		Obec:	Zemědělské družstvo - středisko Uhelná, PSČ 790 70
Datum:	24.02.2021	K požáru zemědělského nakladače zn. JCB (typ: 520-40) došlo v areálu zemědělského družstva - ve středisku Uhelná, patřící společnosti "Agroholding" se sídlem v Bernarticích. Příčina vzniku požáru: Technická závada elektroinstalace.	
Čas ohlášení:	24.02.2021, 08:37		
ECUD:	7121001271		
Přímá škoda:	1.300 000,-		
Uchráněné hodnoty:	0,-		
Nasazení jednotek PO:	1 x HZS 2 x JSDH		



Požár rodinného domu v Bludově.		Okres:	Šumperk
		Obec:	Bludov
Datum:	27.04.2021	Požárem byly zasaženy prostory a vybavení pod střešní konstrukcí domu. Došlo také k zatečení vody do nižšího podlaží. Prakticky byl požárem a jeho následky zasažen krom suterénu celý dům. Příčina: spalinová cesta nevyhovujícího stavu. Požáru předcházel nenahlášený komínový požár.	
Čas ohlášení:	11:46 hod.		
ECUD:	7121002533		
Přímá škoda:	2 000 000,- Kč		
Uchráněné hodnoty:	1 300 000,- Kč		
Nasazení jednotek PO:	2 x HZS 2 x JSDH		



Filtrační jednotka spalinové cesty centrální kotelny na štěpkové palivo		Okres:	Jeseník
		Obec:	Zlaté Hory
Datum:	11.06.2021	Jednalo se o požár samostatně stojící filtrační jednotky, nacházející se v areálu centrální kotelny Města Zlatých Hor. Filtrační jednotka sloužila ke snížení ekologické zátěže při provozu centrální kotelny na štěpkové palivo. Příčina vzniku požáru: Technická závada na vývodce vysokonapěťového transformátoru.	
Čas ohlášení:	11.06.2021, 23:50		
ECUD:	7121003557		
Přímá škoda:	1.000 000,-		
Uchráněné hodnoty:	4.600.000,-		
Nasazení jednotek PO:	1 x HZS 1 x JSDH		



Požár rekreační stavby v Hynčíně.		Okres:	Šumperk
		Obec:	Hynčina
Datum:	01.06.2021	Požárem byl zcela zasažen větší rekreační objekt, který zcela vyhořel. Příčina: v šetření (jednání neznámé osoby / závada na el. instalaci).	
Čas ohlášení:	04:39 hod.		
ECUD:	7121003299		
Přímá škoda:	3 000 000,- Kč		
Uchráněné hodnoty:	0,- Kč		
Nasazení jednotek PO:	1 x HZS 3 x JSDH		





Požár osobního vozidla Jaguar XKR		Okres:	Olomouc
		Obec:	Hněvotín, D35
Datum:	12.06.2021	K požáru OA Jaguar XKR došlo při jízdě na D35 v k.ú. Hněvotín. Příčina vzniku požáru: Technická závada na vzduchovém kompresoru nebo technická závada na katalyzátoru.	
Čas ohlášení:	18:37		
ECUD:	7121003577		
Přímá škoda:	1 000 000 Kč		
Uchráněné hodnoty:	300 000 Kč		
Nasazení jednotek PO:	1 x HZS		



Požár měřicího transformátoru napětí		Okres:	Olomouc
		Obec:	Grygov
Datum:	17.06.2021	K požáru MTN došlo v trakční napájecí stanici v rozvodně R110kV Příčina vzniku požáru: Technická závada na měřícím transformátoru napětí – závitový zkrat.	
Čas ohlášení:	09:48		
ECUD:	7121003711		
Přímá škoda:	2 000 000 Kč		
Uchráněné hodnoty:	60 000 000 Kč		
Nasazení jednotek PO:	2 x HZS 2 x JSDH		




7 Příloha – Významné události v kraji

Dopravní nehoda – silniční hromadná		Okres:	Přerov
		Obec:	Milenov
Datum:	16.03.2021	Nehoda deseti osobních vozidel a jednoho nákladního vozidla. Jednotka zahájila předlékařskou pomoc zraněným osobám. A po příjezdu vozidel ZZS dále asistovala ZZS s ošetřováním. Po přiletu LZS a stabilizaci pacienta byl proveden transport pacienta do vrtulníku LZS. Dále bylo provedeno protipožární opatření u havarovaných vozidel a zasypaní uniklých provozních kapalin.	
Čas ohlášení:	14:04		
ECUD:	7121001679		
Usmrceno:	0		
Zraněno/zachráněno:	8/8		
Nasazení jednotek PO:	2 x HZS 1 x JSDH		
			

8 Příloha – Plošné události v kraji

Ostatní mimořádná událost (činnost) – pandemie COVID-19		Zasažené okresy:	Olomouc, Přerov, Prostějov, Šumperk, Jeseník
Datum:	1.1 - 30.6.2021	Jednotky požární ochrany distribuovaly OOP, desinfekci, testy, vakcíny. Prováděly desinfekci objektů, míchání desinfekce, odběry a další činnosti sloužící k zabránění šíření viru.	
Počet událostí:	578		
Počet zásahů:	1939		
Nasazení jednotek PO:	11 x HZS 11 x SDH, HZSP		



Technická pomoc – silný vítr, přivalové deště		Zasažené okresy:	Olomouc, Přerov, Prostějov, Šumperk, Jeseník
Datum:	29.6 - 30.6.2021	Jednotky požární ochrany vyjížděly v důsledku silného větru k popadaným stromům větvím, uvolněným střešním krytinám a k poškozeným sloupům elektrického vedení a popadaným drátům.	
Počet událostí:	106		
Počet zásahů:	147		
Nasazení jednotek PO:	11 x HZS 48 x SDH, HZSP		

