

Ministerstvo vnitra-generální ředitelství
Hasičského záchranného sboru
České republiky



STATISTICKÁ ROČENKA 2001–2020

Praha 2021

| | | | |
|--|-----------|--|-----------|
| ČINNOST JPO | 4 | Usmrčené osoby při požárech | 46 |
| Druhy událostí se zásahy JPO | 4 | Zraněné osoby při požárech | 46 |
| Události se zásahy JPO podle krajů | 4 | Požáry a přímé škody při požárech podle okresů a krajů | 46 |
| Evakuované a zachráněné osoby | 12 | Požáry a přímé škody při požárech podle odvětví | 54 |
| Usmrcení hasiči při zásazích | 12 | Požáry a přímé škody při požárech podle místa vzniku | 56 |
| Zranění hasiči při zásazích | 12 | Požáry a přímé škody při požárech podle příčiny | |
| Zásahy podle druhu JPO | 14 | a činnosti při vzniku | 58 |
| Zásahy JPO podle druhu událostí | 14 | | |
| Zásahy v důsledku živelních pohrom | 16 | PREVENCE | 66 |
| Zásahy JPO podle okresů a krajů | 16 | Přehled plnění požární prevence HZS ČR | 66 |
| Základní informace o JPO | 28 | Způsob uzavření požárů | 66 |
| Jednotlivé činnosti JPO | 30 | | |
| Negativní vlivy u zásahů | 40 | PREVENTIVNĚ VÝCHOVNÁ ČINNOST | 68 |
| Tísňové volání | 40 | | |
| Spolupráce JPO při zásahu | 42 | PSYCHOLOGICKÁ SLUŽBA | 70 |
| | | | |
| POŽÁRY | 44 | EKONOMICKÉ A PERSONÁLNÍ UKAZATELE | 72 |
| Základní ukazatele | 44 | | |
| Podíl požárů se škodou 1 mil. Kč a vyšší | | DRUHY MIMOŘÁDNÝCH UDÁLOSTÍ | |
| na celkových škodách | 44 | SE ZÁSAHY JPO | 75 |

| | | | |
|--------------|---|-----------------|---|
| PO | požární ochrana | Zákon | zákon o požární ochraně, ve znění |
| U | počet usmrčených osob | č. 133/1985 Sb. | pozdějších předpisů |
| Z | počet zraněných osob | Zákon | zákon o integrovaném záchranném |
| ČR | Česká republika | č. 239/2000 Sb. | systemu, ve znění pozdějších předpisů |
| JPO | jednotka požární ochrany | Zákon | zákon o krizovém řízení a o změně |
| HZS ČR | Hasičský záchranný sbor České republiky | č. 240/2000 Sb. | některých zákonů (krizový zákon), |
| PVČ | Preventivně výchovná činnost | | ve znění pozdějších předpisů |
| EU | Evropská unie | Zákon | zákon o Hasičském záchranném sboru |
| MV-GR HZS ČR | Ministerstvo vnitra-generální ředitelství | č. 320/2015 Sb. | České republiky a o změně některých |
| | Hasičského záchranného sboru ČR | | zákonů (zákon o hasičském záchranném |
| HZS podniků | jednotky hasičských záchranných sborů | | sboru), ve znění zákona č. 183/2017 Sb. |
| | podniků | | |
| JSDH obcí | jednotky sboru dobrovolných hasičů obcí | | |
| JSDH podniků | jednotky sboru dobrovolných hasičů | | |
| | podniků | | |
| IZS | integrováný záchranný systém | | |
| ZZS | zdravotnická záchranná služba | | |

Statistické údaje z prověřovacích a taktických cvičení nejsou součástí tabulek, grafů a mapek této publikace.

Pro kartogramy byl použit souřadnicový systém WGS 84 / UTM zóna 33N (kód EPSG 32633).

Pro grafy, které zobrazují hodnoty v rozmezí několika řádů, byla použita logaritmická stupnice o základu deset.

Prázdná místa v tabulkách znamenají, že údaje nebyly v období sledovány.

ČINNOST JPO

Druhy událostí se zásahy JPO

| Druh události | 2001 | 2002 | 2003 | 2004 | 2005 | 2006 | 2007 | 2008 | 2009 |
|--|---------------|----------------|----------------|----------------|---------------|----------------|----------------|----------------|----------------|
| požáry | 16 421 | 18 295 | 28 156 | 20 550 | 19 484 | 19 665 | 21 835 | 20 406 | 19 681 |
| dopravní nehody | 18 536 | 20 450 | 21 503 | 21 188 | 20 681 | 18 976 | 21 270 | 20 063 | 19 004 |
| živelní pohromy | | 13 329 | 1 796 | 1 605 | 2 729 | 5 414 | 10 044 | 5 599 | 5 240 |
| úniky nebezpečných chemických látek – celkem | 4 156 | 5 693 | 5 883 | 5 550 | 5 630 | 5 809 | 6 377 | 6 242 | 5 916 |
| z toho ropné produkty | 3 596 | 4 653 | 4 904 | 4 572 | 4 616 | 4 644 | 5 235 | 5 218 | 4 991 |
| technické havárie – celkem | 38 133 | 43 190 | 40 994 | 46 814 | 40 413 | 49 785 | 48 010 | 42 104 | 47 412 |
| z toho technické havárie | | 19 | 25 | 23 | 37 | 844 | 29 | 10 | 21 |
| technické pomoci | 32 679 | 35 496 | 35 285 | 40 858 | 34 799 | 45 657 | 44 765 | 38 916 | 44 187 |
| technologické pomoci | 1 272 | 1 253 | 1 713 | 1 459 | 1 150 | 957 | 1 042 | 770 | 761 |
| ostatní pomoci | | 6 425 | 3 971 | 4 474 | 4 427 | 2 327 | 2 174 | 2 408 | 2 443 |
| radiační nehody a havárie | | 0 | 0 | 3 | 2 | 4 | 0 | 0 | 0 |
| ostatní mimořádné události | | 240 | 154 | 100 | 48 | 735 | 166 | 17 | 10 |
| plané poplachy | 8 237 | 8 162 | 8 023 | 7 626 | 7 846 | 8 409 | 8 148 | 8 194 | 8 251 |
| Celkem | 85 483 | 109 359 | 106 509 | 103 436 | 96 833 | 108 797 | 115 850 | 102 625 | 105 514 |

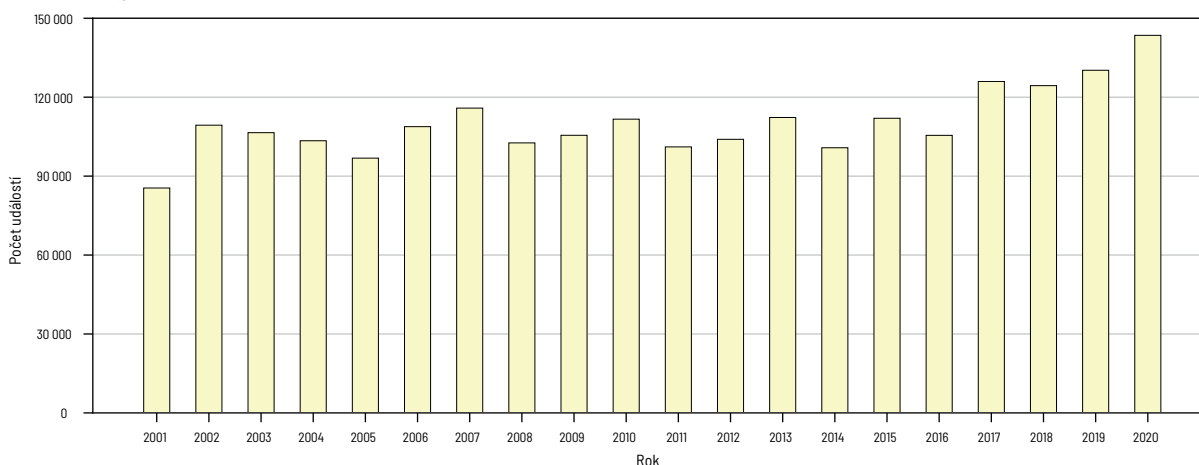
Do celkového počtu jsou zahrnuty mimořádné události v zahraničí, k nimž byly JPO z ČR povolány nebo se jednalo o zásah na obou stranách hranice. Zároveň jsou do celkového počtu zahrnuty humanitární pomoci ČR do zahraničí.

Události se zásahy JPO podle krajů

| Kraj | 2001 | 2002 | 2003 | 2004 | 2005 | 2006 | 2007 | 2008 | 2009 |
|--------------------|---------------|----------------|----------------|----------------|---------------|----------------|----------------|----------------|----------------|
| Hlavní město Praha | 7 113 | 10 096 | 8 931 | 8 883 | 9 029 | 9 644 | 10 783 | 9 574 | 9 516 |
| Středočeský | 11 207 | 16 043 | 13 406 | 11 766 | 11 143 | 12 452 | 13 707 | 12 748 | 13 330 |
| Jihočeský | 6 193 | 8 785 | 7 063 | 6 581 | 6 399 | 8 100 | 8 023 | 7 251 | 7 685 |
| Plzeňský | 5 265 | 7 879 | 7 524 | 7 418 | 6 196 | 7 389 | 7 344 | 6 503 | 6 264 |
| Karlovarský | 3 923 | 4 089 | 4 144 | 3 923 | 3 379 | 3 924 | 4 141 | 3 375 | 3 152 |
| Ústecký | 8 007 | 9 674 | 10 199 | 8 944 | 8 568 | 8 601 | 8 912 | 7 804 | 8 394 |
| Liberecký | 3 303 | 3 804 | 4 046 | 3 411 | 3 528 | 3 771 | 4 842 | 3 585 | 4 370 |
| Královéhradecký | 4 627 | 5 729 | 5 717 | 5 730 | 5 384 | 5 485 | 6 408 | 5 569 | 5 631 |
| Pardubický | 3 848 | 4 910 | 4 851 | 5 061 | 4 602 | 5 504 | 5 370 | 5 207 | 5 037 |
| Vysočina | 4 836 | 6 428 | 6 057 | 6 345 | 6 128 | 6 758 | 6 417 | 6 004 | 6 086 |
| Jihomoravský | 6 506 | 7 669 | 8 554 | 7 843 | 7 309 | 8 192 | 8 866 | 7 994 | 8 499 |
| Olomoucký | 4 880 | 6 328 | 6 412 | 7 211 | 6 221 | 7 328 | 6 763 | 5 584 | 6 455 |
| Zlínský | 2 889 | 3 099 | 3 403 | 3 067 | 3 067 | 3 539 | 3 668 | 3 173 | 3 513 |
| Moravskoslezský | 12 886 | 14 826 | 16 202 | 17 253 | 15 880 | 18 110 | 20 606 | 18 254 | 17 582 |
| Celkem | 85 483 | 109 359 | 106 509 | 103 436 | 96 833 | 108 797 | 115 850 | 102 625 | 105 514 |

Do celkového počtu nejsou od roku 2016 zahrnuty humanitární pomoci ČR do zahraničí.

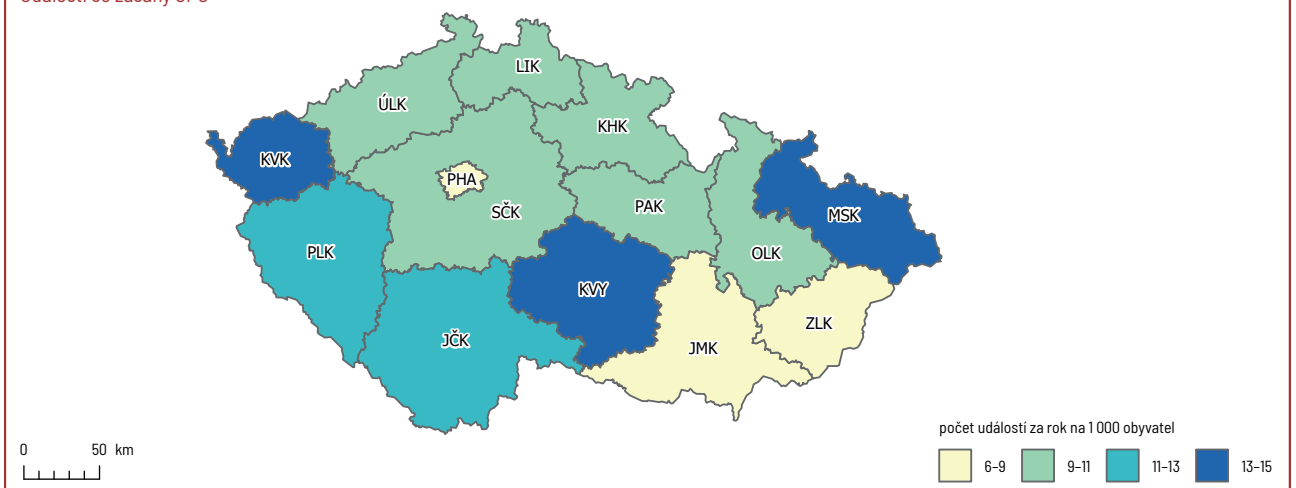
Události se zásahy JPO



| 2010 | 2011 | 2012 | 2013 | 2014 | 2015 | 2016 | 2017 | 2018 | 2019 | 2020 |
|----------------|----------------|----------------|----------------|----------------|----------------|----------------|----------------|----------------|----------------|----------------|
| 17 296 | 20 511 | 19 908 | 16 563 | 16 851 | 19 685 | 15 730 | 16 249 | 20 277 | 18 361 | 16 938 |
| 18 053 | 17 061 | 18 910 | 19 023 | 19 219 | 21 330 | 21 521 | 22 329 | 22 265 | 22 051 | 20 178 |
| 5 300 | 5 285 | 5 106 | 5 253 | 6 161 | 6 693 | 6 698 | 7 304 | 7 687 | 7 798 | 7 719 |
| 4 407 | 4 251 | 3 990 | 4 107 | 4 793 | 4 675 | 4 923 | 5 190 | 5 487 | 5 687 | 5 537 |
| 62 961 | 50 035 | 52 084 | 63 596 | 50 965 | 55 928 | 53 714 | 70 647 | 64 936 | 72 268 | 83 929 |
| 19 | 17 | 13 | 4 | 9 | 7 | 6 | 7 | 7 | 1 | 3 |
| 58 948 | 45 736 | 46 648 | 57 103 | 44 967 | 49 525 | 47 845 | 63 550 | 57 401 | 63 866 | 74 708 |
| 744 | 652 | 780 | 860 | 617 | 747 | 427 | 515 | 466 | 367 | 265 |
| 3 250 | 3 630 | 4 643 | 5 629 | 5 372 | 5 649 | 5 436 | 6 575 | 7 062 | 8 034 | 8 953 |
| 0 | 1 | 1 | 1 | 1 | 0 | 0 | 1 | 1 | 4 | 3 |
| 2 | 6 | 67 | 8 | 52 | 75 | 92 | 1 134 | 91 | 40 | 5 170 |
| 8 037 | 8 202 | 7 909 | 7 837 | 7 527 | 8 273 | 7 735 | 8 310 | 9 131 | 9 707 | 9 563 |
| 111 649 | 101 101 | 103 985 | 112 281 | 100 776 | 111 984 | 105 490 | 125 974 | 124 388 | 130 229 | 143 500 |

| 2010 | 2011 | 2012 | 2013 | 2014 | 2015 | 2016 | 2017 | 2018 | 2019 | 2020 |
|----------------|----------------|----------------|----------------|----------------|----------------|----------------|----------------|----------------|----------------|----------------|
| 9 667 | 8 397 | 8 392 | 10 234 | 8 966 | 9 669 | 9 164 | 10 118 | 10 281 | 10 127 | 10 210 |
| 14 117 | 12 554 | 12 741 | 15 673 | 11 917 | 13 992 | 13 154 | 14 789 | 14 909 | 16 003 | 16 409 |
| 6 843 | 6 453 | 6 578 | 8 159 | 6 633 | 8 339 | 7 787 | 9 162 | 8 636 | 9 204 | 9 981 |
| 7 099 | 6 506 | 6 634 | 7 252 | 6 168 | 7 442 | 7 387 | 7 836 | 8 576 | 8 979 | 9 771 |
| 3 716 | 3 599 | 3 764 | 3 802 | 3 835 | 4 295 | 3 764 | 4 792 | 4 663 | 4 771 | 4 850 |
| 8 884 | 8 528 | 7 802 | 9 102 | 8 248 | 8 956 | 8 004 | 9 228 | 9 820 | 10 279 | 10 168 |
| 3 836 | 3 419 | 4 297 | 4 505 | 4 312 | 4 903 | 4 621 | 5 470 | 5 739 | 6 197 | 6 991 |
| 4 931 | 4 484 | 5 339 | 5 232 | 5 075 | 6 335 | 5 777 | 7 027 | 7 482 | 7 213 | 7 635 |
| 5 525 | 4 522 | 5 120 | 5 531 | 5 116 | 5 666 | 5 239 | 7 241 | 6 972 | 7 586 | 9 711 |
| 6 949 | 7 911 | 7 813 | 8 487 | 8 168 | 9 396 | 8 988 | 10 003 | 9 685 | 9 575 | 10 301 |
| 9 126 | 7 765 | 8 428 | 8 652 | 9 636 | 9 679 | 9 447 | 12 072 | 11 850 | 12 067 | 12 575 |
| 6 577 | 5 534 | 5 805 | 5 238 | 5 950 | 5 747 | 5 150 | 7 213 | 6 595 | 7 194 | 9 418 |
| 4 131 | 3 561 | 3 884 | 3 942 | 4 128 | 4 482 | 4 228 | 5 532 | 5 098 | 5 702 | 6 546 |
| 20 248 | 17 868 | 17 388 | 16 472 | 12 624 | 13 083 | 12 777 | 15 491 | 14 082 | 15 330 | 18 880 |
| 111 649 | 101 101 | 103 985 | 112 281 | 100 776 | 111 984 | 105 487 | 125 974 | 124 388 | 130 227 | 143 446 |

Události se zásahy JPO



Požáry se zásahy JPO podle krajů

| Kraj | 2001 | 2002 | 2003 | 2004 | 2005 | 2006 | 2007 | 2008 | 2009 |
|--------------------|---------------|---------------|---------------|---------------|---------------|---------------|---------------|---------------|---------------|
| Hlavní město Praha | 2 026 | 2 225 | 2 963 | 2 614 | 2 528 | 2 549 | 2 527 | 2 455 | 2 352 |
| Středočeský | 1 988 | 2 321 | 4 029 | 3 050 | 2 788 | 2 831 | 3 301 | 3 021 | 2 995 |
| Jihočeský | 918 | 1 047 | 1 623 | 1 013 | 995 | 1 067 | 1 347 | 1 155 | 1 041 |
| Plzeňský | 907 | 984 | 1 686 | 1 197 | 1 129 | 1 165 | 1 374 | 1 231 | 1 065 |
| Karlovarský | 797 | 824 | 1 320 | 880 | 798 | 832 | 869 | 777 | 830 |
| Ústecký | 2 206 | 2 227 | 4 119 | 2 673 | 2 347 | 2 703 | 2 635 | 2 520 | 2 343 |
| Liberecký | 838 | 842 | 1 457 | 999 | 874 | 942 | 1 032 | 882 | 991 |
| Královéhradecký | 683 | 849 | 1 190 | 975 | 837 | 860 | 926 | 941 | 989 |
| Pardubický | 511 | 583 | 929 | 638 | 581 | 639 | 666 | 676 | 617 |
| Vysočina | 530 | 648 | 1 027 | 686 | 722 | 701 | 802 | 739 | 622 |
| Jihomoravský | 1 608 | 1 799 | 2 703 | 1 876 | 1 806 | 1 599 | 1 969 | 1 780 | 1 749 |
| Olomoucký | 856 | 996 | 1 301 | 1 064 | 1 102 | 1 048 | 1 107 | 1 062 | 1 073 |
| Zlínský | 551 | 629 | 899 | 632 | 676 | 610 | 697 | 627 | 647 |
| Moravskoslezský | 2 002 | 2 321 | 2 910 | 2 253 | 2 301 | 2 119 | 2 583 | 2 540 | 2 367 |
| Celkem | 16 421 | 18 295 | 28 156 | 20 550 | 19 484 | 19 665 | 21 835 | 20 406 | 19 681 |

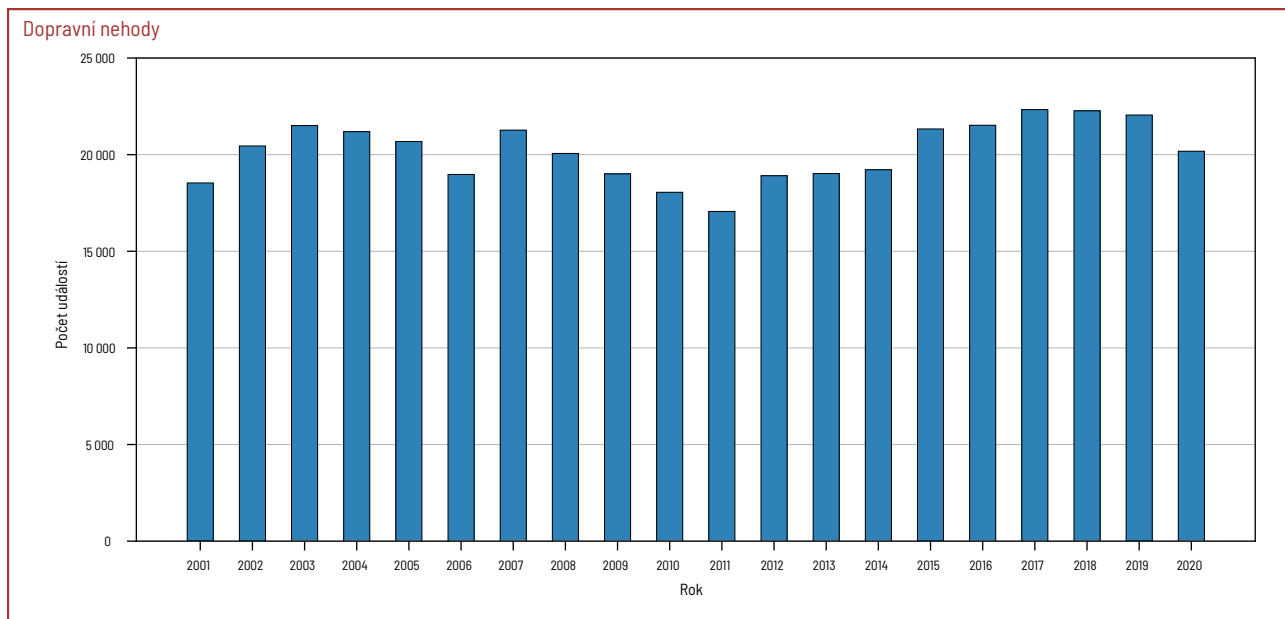
Dopravní nehody podle krajů

| Kraj | 2001 | 2002 | 2003 | 2004 | 2005 | 2006 | 2007 | 2008 | 2009 |
|--------------------|---------------|---------------|---------------|---------------|---------------|---------------|---------------|---------------|---------------|
| Hlavní město Praha | 974 | 1 316 | 1 475 | 1 341 | 1 381 | 1 286 | 1 289 | 1 216 | 1 102 |
| Středočeský | 3 031 | 3 277 | 3 285 | 3 082 | 2 989 | 2 941 | 3 050 | 3 101 | 2 971 |
| Jihočeský | 1 354 | 1 365 | 1 512 | 1 423 | 1 414 | 1 203 | 1 366 | 1 262 | 1 348 |
| Plzeňský | 1 620 | 1 710 | 1 751 | 1 773 | 1 726 | 1 488 | 1 694 | 1 699 | 1 562 |
| Karlovarský | 551 | 662 | 716 | 723 | 624 | 638 | 714 | 635 | 570 |
| Ústecký | 1 424 | 1 490 | 1 383 | 1 450 | 1 373 | 1 170 | 1 399 | 1 273 | 1 274 |
| Liberecký | 1 012 | 1 114 | 1 164 | 1 038 | 1 122 | 960 | 1 080 | 1 003 | 886 |
| Královéhradecký | 1 365 | 1 521 | 1 448 | 1 527 | 1 477 | 1 351 | 1 579 | 1 366 | 1 290 |
| Pardubický | 1 211 | 1 331 | 1 449 | 1 468 | 1 356 | 1 305 | 1 416 | 1 422 | 1 244 |
| Vysočina | 1 320 | 1 404 | 1 451 | 1 628 | 1 680 | 1 422 | 1 629 | 1 414 | 1 374 |
| Jihomoravský | 1 369 | 1 644 | 1 761 | 1 576 | 1 504 | 1 420 | 1 754 | 1 727 | 1 600 |
| Olomoucký | 946 | 1 046 | 1 095 | 1 286 | 1 259 | 1 146 | 1 269 | 1 050 | 950 |
| Zlínský | 753 | 772 | 831 | 757 | 733 | 741 | 880 | 769 | 835 |
| Moravskoslezský | 1 606 | 1 798 | 2 182 | 2 116 | 2 043 | 1 905 | 2 151 | 2 126 | 1 998 |
| Celkem | 18 536 | 20 450 | 21 503 | 21 188 | 20 681 | 18 976 | 21 270 | 20 063 | 19 004 |



| 2010 | 2011 | 2012 | 2013 | 2014 | 2015 | 2016 | 2017 | 2018 | 2019 | 2020 |
|---------------|---------------|---------------|---------------|---------------|---------------|---------------|---------------|---------------|---------------|---------------|
| 2 098 | 2 440 | 2 345 | 2 030 | 2 073 | 2 349 | 1 998 | 1 936 | 2 201 | 1 962 | 1 775 |
| 2 604 | 2 933 | 2 833 | 2 214 | 2 366 | 2 961 | 2 312 | 2 333 | 3 154 | 2 809 | 2 550 |
| 893 | 983 | 981 | 869 | 955 | 1 304 | 848 | 1 038 | 1 074 | 1 126 | 979 |
| 989 | 1 143 | 1 149 | 1 047 | 904 | 1 204 | 903 | 962 | 1 169 | 1 052 | 1 058 |
| 740 | 802 | 804 | 666 | 639 | 746 | 587 | 621 | 727 | 689 | 655 |
| 2 115 | 2 630 | 2 316 | 1 954 | 1 996 | 2 051 | 1 674 | 1 619 | 2 392 | 2 099 | 1 911 |
| 876 | 887 | 764 | 740 | 817 | 984 | 660 | 674 | 1 174 | 899 | 882 |
| 780 | 998 | 773 | 784 | 763 | 989 | 781 | 664 | 1 082 | 916 | 773 |
| 578 | 762 | 736 | 603 | 604 | 780 | 620 | 648 | 891 | 738 | 696 |
| 548 | 725 | 684 | 598 | 572 | 885 | 679 | 719 | 900 | 932 | 941 |
| 1 509 | 2 123 | 2 164 | 1 576 | 1 654 | 1 715 | 1 462 | 1 726 | 1 826 | 1 551 | 1 369 |
| 922 | 1 026 | 1 138 | 874 | 919 | 890 | 789 | 862 | 963 | 953 | 814 |
| 641 | 731 | 819 | 609 | 612 | 695 | 589 | 695 | 759 | 688 | 703 |
| 2 003 | 2 328 | 2 402 | 1 999 | 1 977 | 2 132 | 1 828 | 1 752 | 1 965 | 1 947 | 1 832 |
| 17 296 | 20 511 | 19 908 | 16 563 | 16 851 | 19 685 | 15 730 | 16 249 | 20 277 | 18 361 | 16 938 |

| 2010 | 2011 | 2012 | 2013 | 2014 | 2015 | 2016 | 2017 | 2018 | 2019 | 2020 |
|---------------|---------------|---------------|---------------|---------------|---------------|---------------|---------------|---------------|---------------|---------------|
| 921 | 809 | 745 | 809 | 912 | 984 | 1 056 | 957 | 1 033 | 1 076 | 1 002 |
| 2 925 | 2 577 | 3 001 | 2 960 | 3 090 | 3 500 | 3 780 | 3 731 | 3 647 | 3 909 | 3 295 |
| 1 204 | 1 197 | 1 168 | 1 253 | 1 295 | 1 384 | 1 500 | 1 565 | 1 520 | 1 459 | 1 411 |
| 1 406 | 1 305 | 1 470 | 1 289 | 1 308 | 1 521 | 1 648 | 1 670 | 1 681 | 1 490 | 1 481 |
| 458 | 513 | 528 | 550 | 630 | 653 | 651 | 650 | 642 | 692 | 699 |
| 1 020 | 1 057 | 1 087 | 1 115 | 1 174 | 1 304 | 1 274 | 1 342 | 1 282 | 1 370 | 1 209 |
| 866 | 880 | 1 056 | 1 219 | 1 112 | 1 234 | 1 228 | 1 222 | 1 178 | 1 206 | 1 139 |
| 1 174 | 1 128 | 1 233 | 1 205 | 1 363 | 1 697 | 1 585 | 1 723 | 1 670 | 1 668 | 1 556 |
| 1 166 | 1 070 | 1 274 | 1 301 | 1 273 | 1 482 | 1 386 | 1 491 | 1 563 | 1 455 | 1 312 |
| 1 478 | 1 370 | 1 403 | 1 345 | 1 264 | 1 363 | 1 352 | 1 390 | 1 408 | 1 181 | 1 302 |
| 1 642 | 1 542 | 1 602 | 1 675 | 1 790 | 1 939 | 1 905 | 2 268 | 2 503 | 2 411 | 2 054 |
| 964 | 1 029 | 1 291 | 1 220 | 1 179 | 1 277 | 1 244 | 1 386 | 1 306 | 1 288 | 1 176 |
| 880 | 776 | 822 | 896 | 827 | 869 | 930 | 1 013 | 929 | 936 | 866 |
| 1 949 | 1 808 | 2 230 | 2 186 | 2 002 | 2 123 | 1 982 | 1 921 | 1 903 | 1 930 | 1 676 |
| 18 053 | 17 061 | 18 910 | 19 023 | 19 219 | 21 330 | 21 521 | 22 329 | 22 265 | 22 051 | 20 178 |



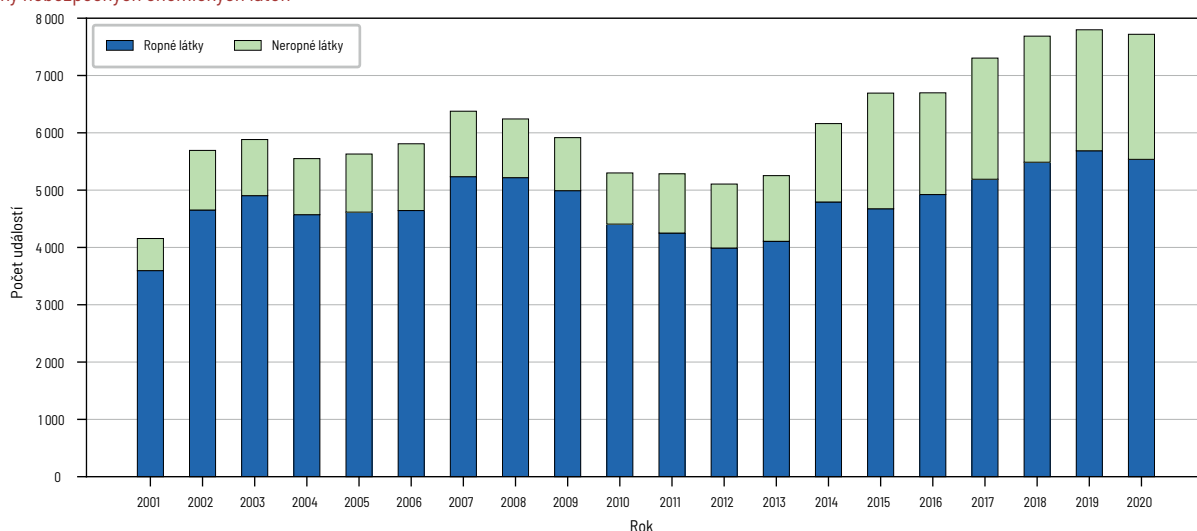
Úniky nebezpečných chemických látek podle krajů

| Kraj | 2001 | 2002 | 2003 | 2004 | 2005 | 2006 | 2007 | 2008 | 2009 |
|--------------------|--------------|--------------|--------------|--------------|--------------|--------------|--------------|--------------|--------------|
| Hlavní město Praha | 602 | 918 | 1 012 | 966 | 936 | 1 065 | 1 109 | 1 301 | 1 161 |
| Středočeský | 443 | 681 | 574 | 637 | 708 | 767 | 882 | 797 | 806 |
| Jihočeský | 306 | 370 | 395 | 280 | 303 | 311 | 323 | 280 | 314 |
| Plzeňský | 345 | 481 | 580 | 476 | 454 | 459 | 430 | 421 | 299 |
| Karlovarský | 228 | 256 | 285 | 234 | 230 | 269 | 322 | 263 | 206 |
| Ústecký | 493 | 729 | 602 | 549 | 616 | 631 | 701 | 646 | 699 |
| Liberecký | 241 | 271 | 262 | 249 | 281 | 285 | 331 | 326 | 379 |
| Královéhradecký | 138 | 169 | 246 | 281 | 266 | 238 | 299 | 244 | 187 |
| Pardubický | 185 | 212 | 243 | 336 | 213 | 215 | 182 | 164 | 173 |
| Vysočina | 185 | 261 | 296 | 250 | 281 | 256 | 282 | 315 | 315 |
| Jihomoravský | 247 | 362 | 369 | 428 | 409 | 361 | 487 | 481 | 424 |
| Olomoucký | 188 | 251 | 261 | 193 | 249 | 236 | 254 | 261 | 245 |
| Zlínský | 122 | 126 | 134 | 115 | 141 | 121 | 156 | 143 | 182 |
| Moravskoslezský | 433 | 606 | 624 | 556 | 543 | 595 | 619 | 600 | 526 |
| Celkem | 4 156 | 5 693 | 5 883 | 5 550 | 5 630 | 5 809 | 6 377 | 6 242 | 5 916 |

Technické havárie podle krajů

| Kraj | 2001 | 2002 | 2003 | 2004 | 2005 | 2006 | 2007 | 2008 | 2009 |
|--------------------|---------------|---------------|---------------|---------------|---------------|---------------|---------------|---------------|---------------|
| Hlavní město Praha | 2 153 | 2 325 | 2 260 | 2 779 | 2 713 | 2 930 | 3 397 | 3 008 | 3 384 |
| Středočeský | 4 581 | 5 094 | 3 984 | 3 805 | 3 466 | 3 920 | 3 936 | 3 622 | 4 196 |
| Jihočeský | 3 103 | 3 442 | 3 074 | 3 421 | 3 241 | 4 759 | 3 904 | 4 161 | 4 522 |
| Plzeňský | 2 082 | 2 508 | 2 865 | 3 403 | 2 215 | 3 197 | 2 479 | 2 340 | 2 584 |
| Karlovarský | 1 938 | 1 784 | 1 511 | 1 684 | 1 255 | 1 447 | 1 402 | 1 317 | 1 206 |
| Ústecký | 2 893 | 2 970 | 2 916 | 3 409 | 3 164 | 2 811 | 2 721 | 2 313 | 2 978 |
| Liberecký | 983 | 1 097 | 912 | 932 | 933 | 1 053 | 1 103 | 893 | 1 236 |
| Královéhradecký | 2 187 | 2 502 | 2 240 | 2 652 | 2 311 | 2 662 | 2 658 | 2 383 | 2 642 |
| Pardubický | 1 730 | 1 910 | 1 885 | 2 323 | 2 131 | 2 688 | 2 432 | 2 345 | 2 620 |
| Vysočina | 2 093 | 3 337 | 2 628 | 3 249 | 2 798 | 3 527 | 2 630 | 2 758 | 2 898 |
| Jihomoravský | 2 688 | 2 911 | 2 818 | 3 037 | 2 642 | 3 501 | 3 874 | 2 894 | 3 825 |
| Olomoucký | 2 663 | 3 514 | 3 449 | 4 165 | 3 247 | 4 194 | 3 470 | 2 905 | 3 639 |
| Zlínský | 1 195 | 1 272 | 1 239 | 1 268 | 1 275 | 1 511 | 1 428 | 1 264 | 1 390 |
| Moravskoslezský | 7 844 | 8 524 | 9 213 | 10 687 | 9 022 | 11 585 | 12 576 | 9 901 | 10 292 |
| Celkem | 38 133 | 43 190 | 40 994 | 46 814 | 40 413 | 49 785 | 48 010 | 42 104 | 47 412 |

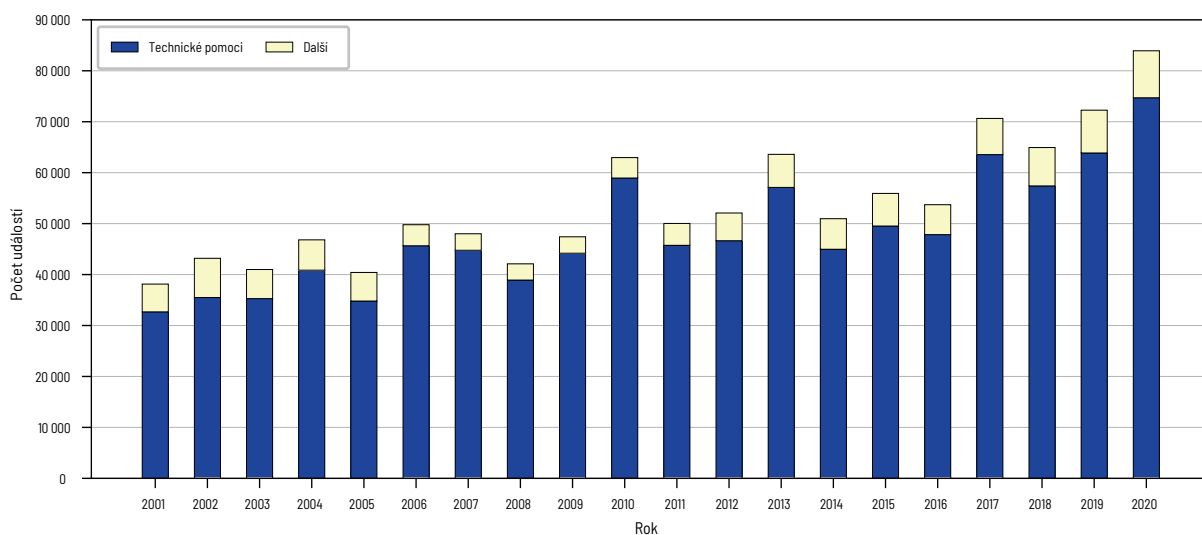
Úniky nebezpečných chemických látek



| 2010 | 2011 | 2012 | 2013 | 2014 | 2015 | 2016 | 2017 | 2018 | 2019 | 2020 |
|--------------|--------------|--------------|--------------|--------------|--------------|--------------|--------------|--------------|--------------|--------------|
| 1 042 | 829 | 806 | 725 | 744 | 786 | 828 | 1 001 | 983 | 1 004 | 774 |
| 708 | 755 | 729 | 758 | 784 | 929 | 940 | 944 | 1 004 | 1 043 | 976 |
| 276 | 256 | 244 | 251 | 302 | 324 | 322 | 338 | 335 | 366 | 354 |
| 315 | 361 | 283 | 354 | 375 | 511 | 512 | 554 | 572 | 597 | 628 |
| 218 | 271 | 253 | 238 | 310 | 350 | 350 | 377 | 411 | 388 | 429 |
| 579 | 658 | 638 | 566 | 649 | 667 | 660 | 744 | 830 | 777 | 840 |
| 308 | 268 | 336 | 405 | 474 | 420 | 462 | 467 | 464 | 509 | 567 |
| 193 | 162 | 173 | 242 | 301 | 334 | 398 | 412 | 460 | 420 | 455 |
| 108 | 61 | 34 | 43 | 246 | 250 | 245 | 297 | 341 | 362 | 354 |
| 275 | 296 | 244 | 295 | 335 | 368 | 345 | 356 | 345 | 409 | 342 |
| 390 | 417 | 410 | 453 | 553 | 599 | 558 | 620 | 645 | 600 | 570 |
| 232 | 208 | 220 | 238 | 311 | 287 | 254 | 317 | 322 | 311 | 357 |
| 143 | 166 | 163 | 159 | 202 | 261 | 271 | 278 | 254 | 278 | 257 |
| 513 | 577 | 573 | 526 | 575 | 607 | 553 | 599 | 721 | 734 | 816 |
| 5 300 | 5 285 | 5 106 | 5 253 | 6 161 | 6 693 | 6 698 | 7 304 | 7 687 | 7 798 | 7 719 |

| 2010 | 2011 | 2012 | 2013 | 2014 | 2015 | 2016 | 2017 | 2018 | 2019 | 2020 |
|---------------|---------------|---------------|---------------|---------------|---------------|---------------|---------------|---------------|---------------|---------------|
| 4 512 | 3 112 | 3 336 | 5 413 | 4 008 | 4 310 | 4 131 | 4 959 | 4 710 | 4 771 | 5 283 |
| 6 828 | 4 988 | 5 052 | 8 649 | 4 993 | 5 827 | 5 473 | 7 001 | 6 159 | 7 300 | 8 514 |
| 4 120 | 3 555 | 3 731 | 5 299 | 3 619 | 4 829 | 4 671 | 5 584 | 5 186 | 5 661 | 6 585 |
| 3 941 | 3 290 | 3 320 | 4 101 | 3 196 | 3 746 | 3 890 | 4 146 | 4 610 | 5 209 | 5 049 |
| 1 972 | 1 640 | 1 867 | 2 046 | 1 960 | 2 280 | 1 910 | 2 801 | 2 584 | 2 685 | 2 754 |
| 4 361 | 3 335 | 3 007 | 4 674 | 3 639 | 4 167 | 3 603 | 4 671 | 4 479 | 5 143 | 5 087 |
| 1 582 | 1 172 | 1 880 | 1 904 | 1 633 | 1 944 | 1 970 | 2 791 | 2 528 | 3 203 | 3 553 |
| 2 602 | 1 972 | 2 870 | 2 664 | 2 229 | 2 913 | 2 573 | 3 794 | 3 826 | 3 787 | 4 143 |
| 3 354 | 2 348 | 2 775 | 3 272 | 2 702 | 2 818 | 2 591 | 4 362 | 3 735 | 4 588 | 6 860 |
| 3 658 | 4 878 | 4 928 | 5 731 | 5 436 | 5 762 | 5 889 | 6 816 | 6 301 | 6 456 | 7 073 |
| 4 991 | 3 112 | 3 638 | 4 414 | 5 132 | 4 886 | 4 940 | 6 740 | 6 160 | 6 656 | 7 455 |
| 4 182 | 2 981 | 2 848 | 2 642 | 3 204 | 2 967 | 2 603 | 4 195 | 3 641 | 4 271 | 6 001 |
| 2 217 | 1 607 | 1 791 | 1 997 | 2 173 | 2 293 | 2 146 | 3 077 | 2 724 | 3 353 | 4 073 |
| 14 641 | 12 045 | 11 041 | 10 790 | 7 041 | 7 186 | 7 323 | 9 710 | 8 293 | 9 185 | 11 499 |
| 62 961 | 50 035 | 52 084 | 63 596 | 50 965 | 55 928 | 53 713 | 70 647 | 64 936 | 72 268 | 83 929 |

Technické havárie



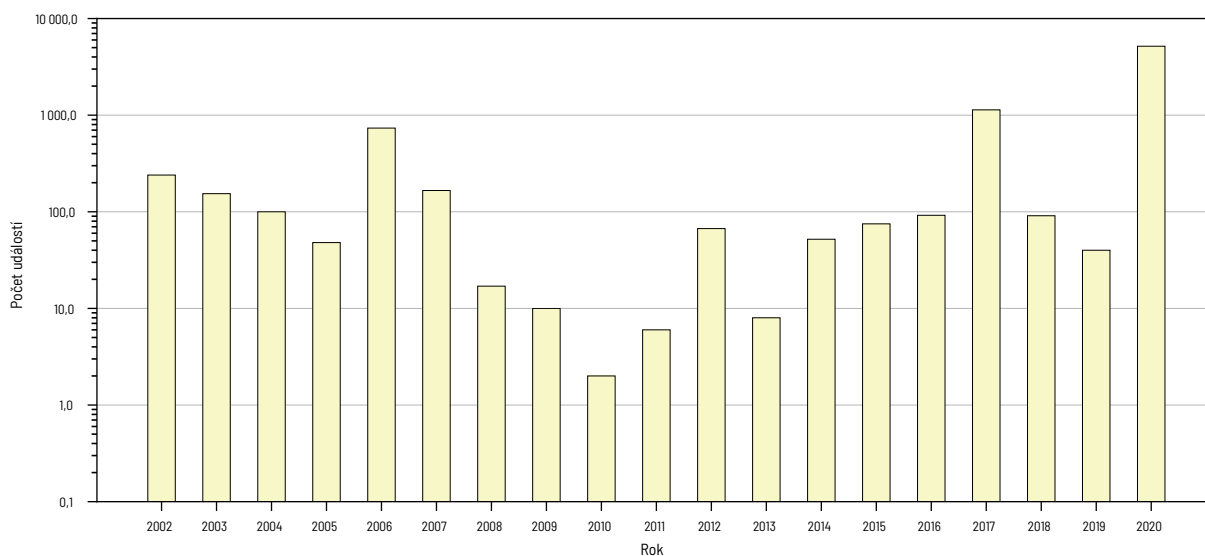
Ostatní mimořádné události podle krajů

| Kraj | 2002 | 2003 | 2004 | 2005 | 2006 | 2007 | 2008 | 2009 |
|--------------------|------------|------------|------------|-----------|------------|------------|-----------|-----------|
| Hlavní město Praha | 104 | 75 | 16 | 14 | 28 | 15 | 2 | 2 |
| Středočeský | 39 | 8 | 11 | 6 | 40 | 9 | 1 | 0 |
| Jihočeský | 2 | 1 | 1 | 0 | 40 | 0 | 1 | 0 |
| Plzeňský | 8 | 3 | 8 | 1 | 208 | 45 | 7 | 1 |
| Karlovarský | 0 | 4 | 0 | 0 | 169 | 15 | 0 | 0 |
| Ústecký | 20 | 9 | 6 | 2 | 128 | 40 | 2 | 0 |
| Liberecký | 5 | 2 | 6 | 0 | 5 | 1 | 1 | 1 |
| Královéhradecký | 18 | 28 | 11 | 7 | 27 | 20 | 1 | 2 |
| Pardubický | 2 | 0 | 2 | 0 | 22 | 11 | 1 | 3 |
| Vysočina | 11 | 3 | 11 | 2 | 15 | 4 | 1 | 0 |
| Jihomoravský | 19 | 8 | 7 | 1 | 5 | 2 | 0 | 1 |
| Olomoucký | 4 | 7 | 20 | 15 | 12 | 0 | 0 | 0 |
| Zlínský | 0 | 0 | 0 | 0 | 0 | 1 | 0 | 0 |
| Moravskoslezský | 8 | 6 | 1 | 0 | 36 | 3 | 0 | 0 |
| Celkem | 240 | 154 | 100 | 48 | 735 | 166 | 17 | 10 |

Plané poplachy podle krajů

| Kraj | 2001 | 2002 | 2003 | 2004 | 2005 | 2006 | 2007 | 2008 | 2009 |
|--------------------|--------------|--------------|--------------|--------------|--------------|--------------|--------------|--------------|--------------|
| Hlavní město Praha | 1 358 | 1 348 | 1 036 | 1 007 | 1 160 | 1 210 | 1 120 | 1 259 | 1 168 |
| Středočeský | 1 164 | 1 376 | 1 172 | 1 135 | 1 113 | 1 315 | 1 158 | 1 071 | 1 164 |
| Jihočeský | 512 | 400 | 437 | 436 | 411 | 416 | 386 | 392 | 460 |
| Plzeňský | 311 | 398 | 451 | 438 | 446 | 430 | 428 | 452 | 457 |
| Karlovarský | 409 | 269 | 307 | 331 | 374 | 485 | 489 | 383 | 340 |
| Ústecký | 991 | 839 | 920 | 773 | 720 | 795 | 887 | 888 | 872 |
| Liberecký | 229 | 196 | 229 | 184 | 181 | 214 | 216 | 238 | 195 |
| Královéhradecký | 254 | 248 | 281 | 284 | 376 | 325 | 275 | 228 | 260 |
| Pardubický | 211 | 234 | 239 | 246 | 201 | 202 | 258 | 250 | 286 |
| Vysočina | 708 | 681 | 649 | 513 | 604 | 819 | 715 | 774 | 871 |
| Jihomoravský | 594 | 644 | 714 | 688 | 667 | 468 | 507 | 536 | 596 |
| Olomoucký | 227 | 284 | 299 | 364 | 349 | 324 | 365 | 306 | 249 |
| Zlínský | 268 | 255 | 297 | 225 | 231 | 264 | 254 | 250 | 247 |
| Moravskoslezský | 1 001 | 990 | 992 | 1 002 | 1 013 | 1 142 | 1 090 | 1 167 | 1 086 |
| Celkem | 8 237 | 8 162 | 8 023 | 7 626 | 7 846 | 8 409 | 8 148 | 8 194 | 8 251 |

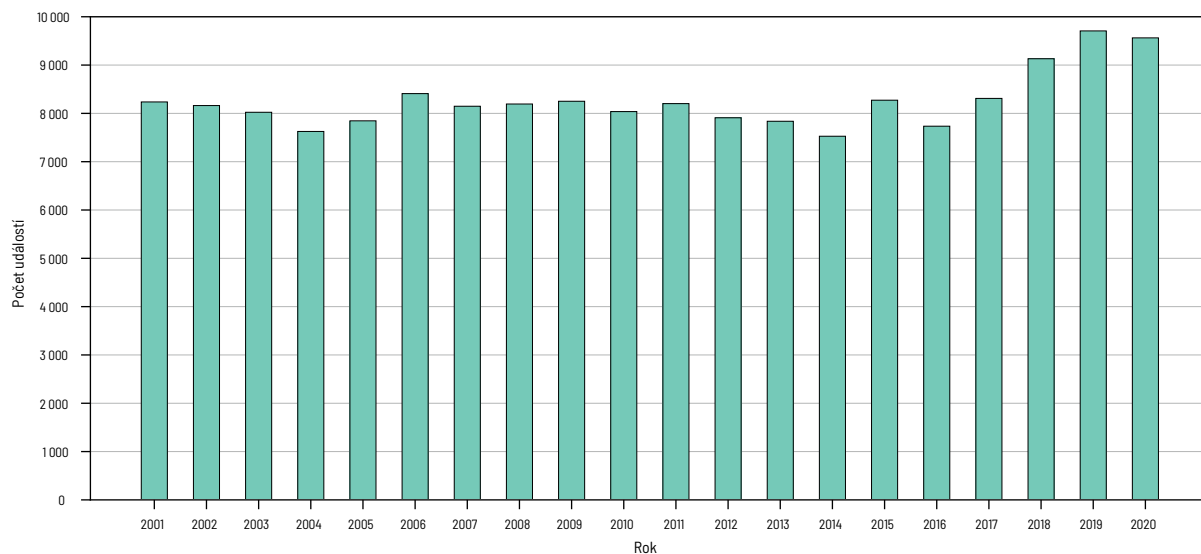
Ostatní mimořádné události



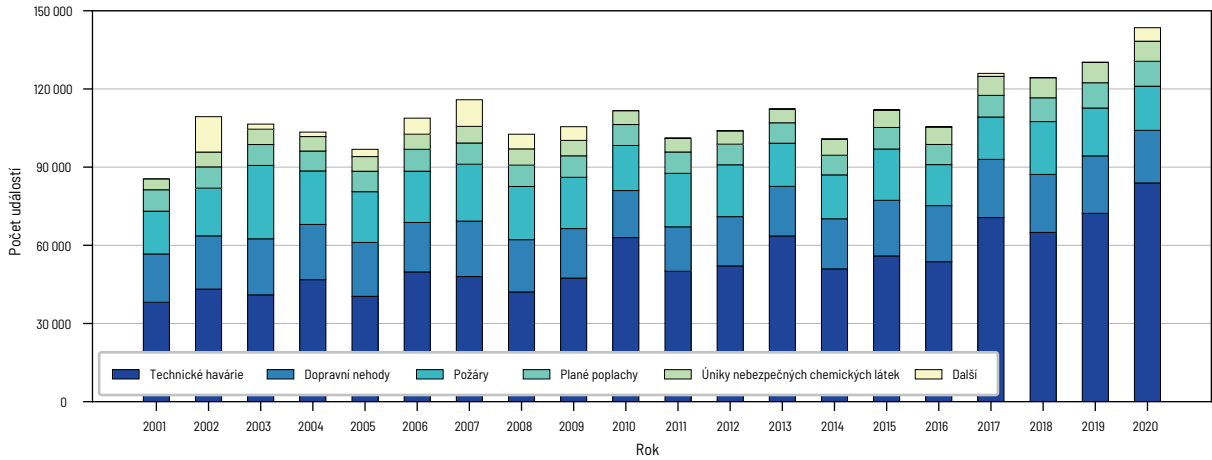
| 2010 | 2011 | 2012 | 2013 | 2014 | 2015 | 2016 | 2017 | 2018 | 2019 | 2020 |
|----------|----------|-----------|----------|-----------|-----------|-----------|-------------|-----------|-----------|--------------|
| 1 | 0 | 3 | 4 | 32 | 44 | 66 | 152 | 45 | 32 | 69 |
| 0 | 1 | 0 | 0 | 1 | 1 | 1 | 57 | 0 | 0 | 43 |
| 0 | 0 | 1 | 0 | 1 | 0 | 0 | 109 | 2 | 0 | 121 |
| 0 | 2 | 12 | 0 | 0 | 0 | 3 | 58 | 1 | 0 | 1014 |
| 0 | 0 | 1 | 1 | 2 | 0 | 0 | 23 | 0 | 0 | 52 |
| 0 | 1 | 2 | 0 | 1 | 5 | 1 | 71 | 1 | 1 | 137 |
| 0 | 0 | 0 | 0 | 1 | 3 | 0 | 33 | 0 | 0 | 439 |
| 0 | 2 | 0 | 0 | 3 | 4 | 0 | 24 | 4 | 3 | 314 |
| 0 | 0 | 7 | 0 | 2 | 0 | 0 | 20 | 0 | 0 | 26 |
| 1 | 0 | 6 | 2 | 0 | 2 | 3 | 41 | 0 | 0 | 38 |
| 0 | 0 | 2 | 1 | 4 | 6 | 12 | 147 | 4 | 2 | 274 |
| 0 | 0 | 2 | 0 | 1 | 8 | 4 | 76 | 2 | 0 | 696 |
| 0 | 0 | 16 | 0 | 1 | 1 | 0 | 127 | 32 | 0 | 205 |
| 0 | 0 | 15 | 0 | 3 | 1 | 0 | 196 | 0 | 0 | 1688 |
| 2 | 6 | 67 | 8 | 52 | 75 | 90 | 1134 | 91 | 38 | 5 116 |

| 2010 | 2011 | 2012 | 2013 | 2014 | 2015 | 2016 | 2017 | 2018 | 2019 | 2020 |
|--------------|--------------|--------------|--------------|--------------|--------------|--------------|--------------|--------------|--------------|--------------|
| 1 093 | 1 206 | 1 157 | 1 253 | 1 197 | 1 196 | 1 085 | 1 112 | 1 309 | 1 282 | 1 307 |
| 1 052 | 1 300 | 1 126 | 1 092 | 683 | 774 | 648 | 723 | 944 | 942 | 1 031 |
| 350 | 462 | 452 | 487 | 461 | 498 | 446 | 528 | 519 | 592 | 531 |
| 448 | 405 | 400 | 461 | 385 | 460 | 431 | 446 | 543 | 631 | 541 |
| 328 | 373 | 311 | 301 | 294 | 266 | 266 | 320 | 299 | 317 | 261 |
| 809 | 847 | 752 | 793 | 789 | 762 | 792 | 781 | 836 | 889 | 984 |
| 204 | 212 | 261 | 236 | 275 | 318 | 301 | 283 | 395 | 380 | 410 |
| 182 | 222 | 290 | 337 | 416 | 398 | 439 | 410 | 440 | 419 | 394 |
| 319 | 281 | 294 | 312 | 289 | 336 | 397 | 423 | 442 | 443 | 463 |
| 989 | 642 | 548 | 516 | 561 | 1 016 | 720 | 681 | 731 | 597 | 605 |
| 594 | 571 | 612 | 533 | 503 | 534 | 570 | 571 | 712 | 844 | 851 |
| 277 | 290 | 306 | 264 | 336 | 318 | 256 | 377 | 361 | 391 | 374 |
| 250 | 281 | 273 | 281 | 312 | 363 | 292 | 342 | 400 | 446 | 442 |
| 1 142 | 1 110 | 1 127 | 971 | 1 026 | 1 034 | 1 092 | 1 313 | 1 200 | 1 534 | 1 369 |
| 8 037 | 8 202 | 7 909 | 7 837 | 7 527 | 8 273 | 7 735 | 8 310 | 9 131 | 9 707 | 9 563 |

Plané poplachy



Druhy událostí se zásahy JPO



Evakuované a zachráněné osoby

| Kategorie | 2001 | 2002 | 2003 | 2004 | 2005 | 2006 | 2007 | 2008 | 2009 |
|---------------|--------------|---------------|---------------|---------------|---------------|---------------|---------------|---------------|---------------|
| zachráněné | 3 279 | 8 845 | 7 088 | 6 816 | 5 248 | 7 232 | 9 016 | 8 807 | 9 699 |
| evakuované | 5 137 | 44 156 | 11 508 | 9 056 | 7 076 | 8 101 | 10 824 | 25 977 | 24 545 |
| Celkem | 8 416 | 53 001 | 18 596 | 15 872 | 12 324 | 15 333 | 19 840 | 34 784 | 34 244 |

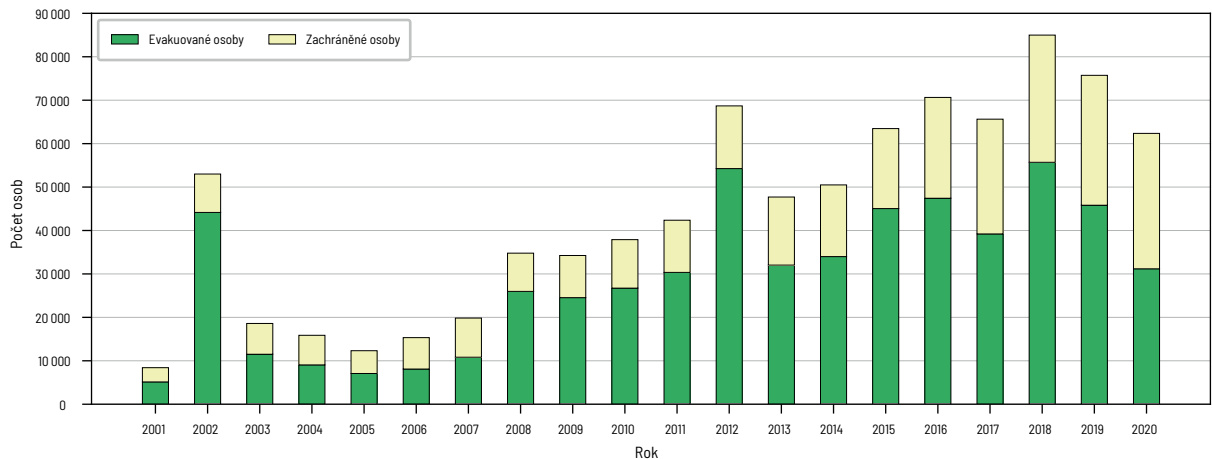
Usmrcení hasiči při zásazích

| Kategorie | 2001 | 2002 | 2003 | 2004 | 2005 | 2006 | 2007 | 2008 | 2009 |
|---------------|----------|----------|----------|----------|----------|----------|----------|----------|----------|
| profesionální | 0 | 4 | 1 | 0 | 2 | 0 | 1 | 0 | 0 |
| dobrovolní | 1 | 1 | 2 | 0 | 1 | 1 | 0 | 1 | 1 |
| Celkem | 1 | 5 | 3 | 0 | 3 | 1 | 1 | 1 | 1 |

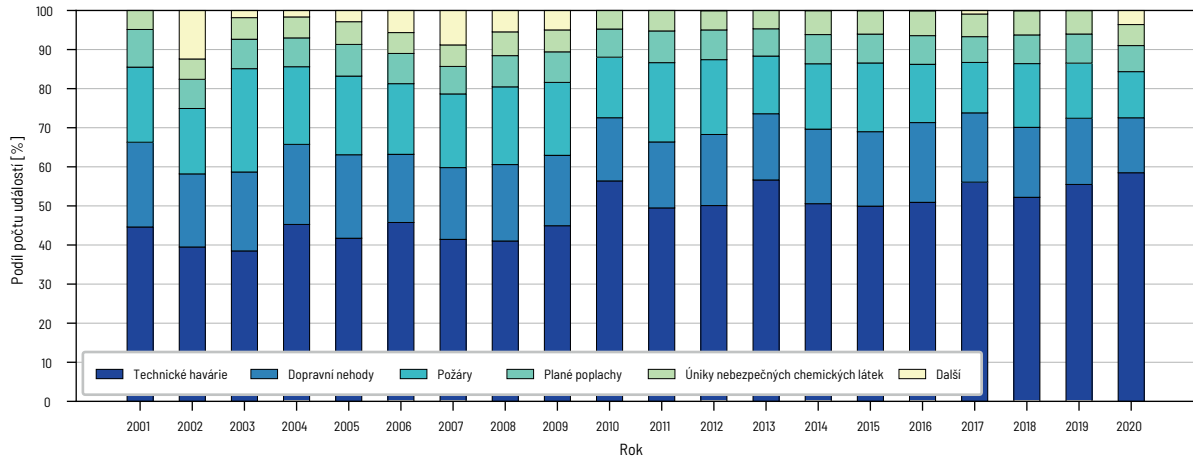
Zranění hasiči při zásazích

| Kategorie | 2001 | 2002 | 2003 | 2004 | 2005 | 2006 | 2007 | 2008 | 2009 |
|---------------|------------|------------|------------|------------|------------|------------|------------|------------|------------|
| profesionální | 273 | 320 | 264 | 244 | 189 | 273 | 328 | 276 | 269 |
| dobrovolní | 84 | 158 | 126 | 80 | 82 | 121 | 135 | 130 | 149 |
| Celkem | 357 | 478 | 390 | 324 | 271 | 394 | 463 | 406 | 418 |

Evakuované a zachráněné osoby



Druhy událostí se zásahy JPO

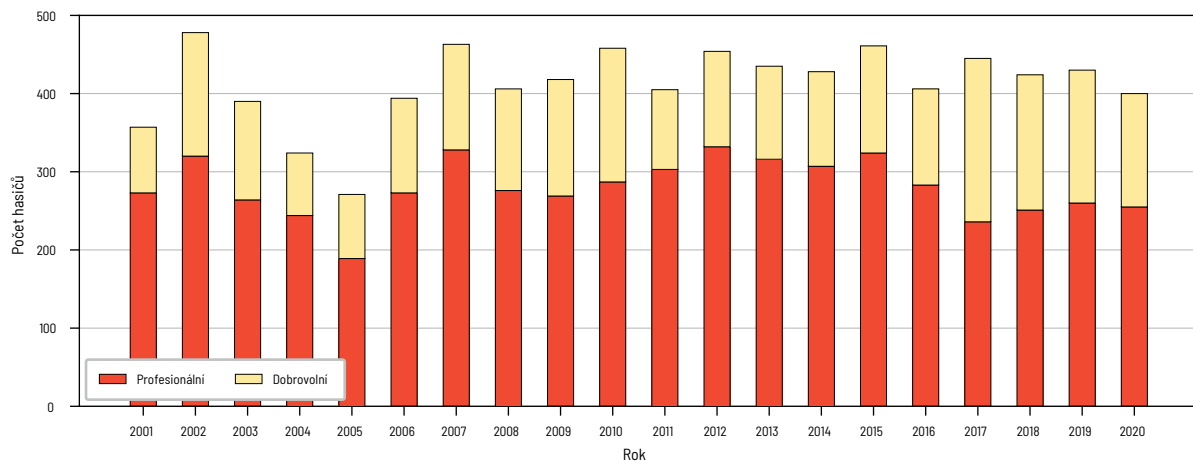


| 2010 | 2011 | 2012 | 2013 | 2014 | 2015 | 2016 | 2017 | 2018 | 2019 | 2020 |
|---------------|---------------|---------------|---------------|---------------|---------------|---------------|---------------|---------------|---------------|---------------|
| 11 163 | 12 015 | 14 432 | 15 673 | 16 498 | 18 416 | 23 211 | 26 424 | 29 290 | 29 910 | 31 176 |
| 26 732 | 30 351 | 54 258 | 32 035 | 33 998 | 45 052 | 47 427 | 39 209 | 55 700 | 45 816 | 31 183 |
| 37 895 | 42 366 | 68 690 | 47 708 | 50 496 | 63 468 | 70 638 | 65 633 | 84 990 | 75 726 | 62 359 |

| 2010 | 2011 | 2012 | 2013 | 2014 | 2015 | 2016 | 2017 | 2018 | 2019 | 2020 |
|----------|----------|----------|----------|----------|----------|----------|----------|----------|----------|----------|
| 0 | 0 | 0 | 0 | 0 | 0 | 0 | 1 | 1 | 1 | 0 |
| 0 | 0 | 1 | 0 | 0 | 0 | 0 | 1 | 0 | 1 | 0 |
| 0 | 0 | 1 | 0 | 0 | 0 | 0 | 2 | 1 | 2 | 0 |

| 2010 | 2011 | 2012 | 2013 | 2014 | 2015 | 2016 | 2017 | 2018 | 2019 | 2020 |
|------------|------------|------------|------------|------------|------------|------------|------------|------------|------------|------------|
| 287 | 303 | 332 | 316 | 307 | 324 | 283 | 236 | 251 | 260 | 255 |
| 171 | 102 | 122 | 119 | 121 | 137 | 123 | 209 | 173 | 170 | 145 |
| 458 | 405 | 454 | 435 | 428 | 461 | 406 | 445 | 424 | 430 | 400 |

Zranění hasičů při zásazích



Zásahy podle druhu JPO

| Druh JPO | 2001 | 2002 | 2003 | 2004 | 2005 | 2006 | 2007 | 2008 | 2009 |
|------------------------|---------------|----------------|----------------|----------------|----------------|----------------|----------------|----------------|----------------|
| zásahy HZS ČR | 75 227 | 97 484 | 93 006 | 90 103 | 83 488 | 89 211 | 95 353 | 88 254 | 88 597 |
| zásahy JSDH obcí | 12 652 | 29 449 | 25 022 | 21 054 | 21 848 | 29 360 | 34 766 | 32 507 | 41 475 |
| zásahy HZS podniků | 10 159 | 10 974 | 10 404 | 9 988 | 9 785 | 10 152 | 9 363 | 9 011 | 9 515 |
| zásahy JSDH podniků | 1 400 | 1 381 | 879 | 804 | 1 032 | 1 017 | 802 | 689 | 524 |
| zásahy jiných jednotek | 106 | 148 | 95 | 62 | 28 | 3 | 57 | 47 | 93 |
| Celkem | 99 544 | 139 436 | 129 406 | 122 011 | 116 181 | 129 743 | 140 341 | 130 508 | 140 204 |

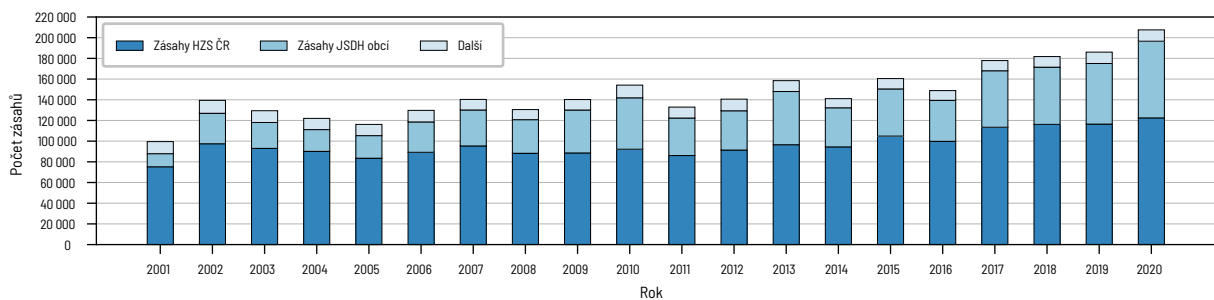
Zásahy JPO podle druhu událostí

| Druh událostí | 2001 | 2002 | 2003 | 2004 | 2005 | 2006 | 2007 | 2008 | 2009 |
|--|---------------|----------------|----------------|----------------|----------------|----------------|----------------|----------------|----------------|
| požáry | 23 707 | 27 160 | 43 446 | 31 736 | 30 290 | 30 678 | 36 151 | 35 910 | 35 602 |
| dopravní nehody | 20 869 | 22 848 | 24 359 | 24 055 | 23 708 | 21 830 | 24 278 | 24 422 | 23 589 |
| živelní pohromy | | 27 046 | 2 445 | 2 102 | 3 846 | 8 124 | 14 020 | 6 928 | 10 971 |
| úniky nebezpečných chemických látek - celkem | 4 531 | 6 232 | 6 563 | 6 117 | 6 240 | 6 372 | 7 039 | 7 106 | 6 795 |
| z toho ropné produkty | 3 829 | 4 965 | 5 404 | 4 890 | 4 974 | 4 980 | 5 635 | 5 769 | 5 570 |
| technické havárie - celkem | 40 369 | 45 998 | 42 800 | 48 946 | 42 698 | 52 617 | 49 629 | 45 869 | 53 126 |
| z toho technické havárie | | 24 | 30 | 42 | 43 | 988 | 35 | 12 | 26 |
| technické pomoci | 34 366 | 37 913 | 36 756 | 42 783 | 36 840 | 48 121 | 46 207 | 42 373 | 49 474 |
| technologické pomoci | 1 308 | 1 360 | 1 924 | 1 611 | 1 271 | 1 078 | 1 222 | 959 | 1 003 |
| ostatní pomoci | | 6 701 | 4 090 | 4 510 | 4 544 | 2 430 | 2 165 | 2 525 | 2 623 |
| radiační nehody a havárie | 0 | 0 | 0 | 4 | 2 | 11 | 0 | 0 | 0 |
| ostatní mimořádné události | 0 | 306 | 174 | 114 | 56 | 785 | 236 | 22 | 15 |
| plané poplachy | 10 068 | 9 846 | 9 619 | 8 937 | 9 341 | 9 326 | 8 988 | 10 251 | 10 106 |
| Celkem | 99 544 | 139 436 | 129 406 | 122 011 | 116 181 | 129 743 | 140 341 | 130 508 | 140 204 |

Zásahy HZS ČR podle druhu událostí

| Druh událostí | 2001 | 2002 | 2003 | 2004 | 2005 | 2006 | 2007 | 2008 | 2009 |
|--|---------------|---------------|---------------|---------------|---------------|---------------|---------------|---------------|---------------|
| požáry | 15 966 | 18 130 | 26 648 | 20 117 | 19 212 | 19 189 | 21 432 | 20 910 | 20 283 |
| dopravní nehody | 18 616 | 20 207 | 21 459 | 21 202 | 20 753 | 18 831 | 20 882 | 20 426 | 19 318 |
| živelní pohromy | | 12 788 | 1 136 | 1 180 | 1 599 | 3 175 | 6 538 | 2 932 | 2 835 |
| úniky nebezpečných chemických látek - celkem | 3 625 | 5 014 | 5 251 | 4 757 | 4 856 | 5 013 | 5 534 | 5 612 | 5 313 |
| z toho ropné produkty | 3 161 | 4 075 | 4 418 | 3 811 | 3 927 | 3 975 | 4 471 | 4 600 | 4 378 |
| technické havárie - celkem | 32 518 | 36 018 | 32 861 | 37 807 | 32 379 | 37 671 | 35 905 | 32 928 | 35 500 |
| z toho technické havárie | | 15 | 20 | 20 | 18 | 551 | 25 | 7 | 14 |
| technické pomoci | 29 586 | 30 102 | 28 622 | 33 415 | 28 002 | 35 104 | 33 865 | 30 772 | 33 186 |
| technologické pomoci | 413 | 475 | 691 | 503 | 419 | 390 | 463 | 432 | 421 |
| ostatní pomoci | | 5 426 | 3 528 | 3 869 | 3 940 | 1 626 | 1 552 | 1 717 | 1 879 |
| radiační nehody a havárie | 0 | 0 | 0 | 2 | 1 | 10 | 0 | 0 | 0 |
| ostatní mimořádné události | | 253 | 157 | 89 | 52 | 702 | 209 | 20 | 14 |
| plané poplachy | 4 502 | 5 074 | 5 494 | 4 949 | 4 636 | 4 620 | 4 853 | 5 426 | 5 334 |
| Celkem | 75 227 | 97 484 | 93 006 | 90 103 | 83 488 | 89 211 | 95 353 | 88 254 | 88 597 |

Zásahy podle druhu JPO



| 2010 | 2011 | 2012 | 2013 | 2014 | 2015 | 2016 | 2017 | 2018 | 2019 | 2020 |
|----------------|----------------|----------------|----------------|----------------|----------------|----------------|----------------|----------------|----------------|----------------|
| 92 181 | 86 085 | 91 375 | 96 564 | 94 441 | 104 883 | 99 825 | 113 420 | 116 206 | 116 471 | 122 476 |
| 49 698 | 36 248 | 37 977 | 51 404 | 37 805 | 45 591 | 39 635 | 54 631 | 55 293 | 58 592 | 74 121 |
| 11 242 | 9 826 | 9 633 | 9 085 | 7 619 | 8 163 | 7 760 | 8 798 | 9 094 | 10 092 | 10 071 |
| 855 | 649 | 1 378 | 1 234 | 1 136 | 1 568 | 1 218 | 982 | 1 092 | 862 | 819 |
| 182 | 111 | 213 | 189 | 70 | 279 | 425 | 58 | 68 | 35 | 73 |
| 154 158 | 132 919 | 140 576 | 158 476 | 141 071 | 160 484 | 148 863 | 177 889 | 181 753 | 186 052 | 207 560 |

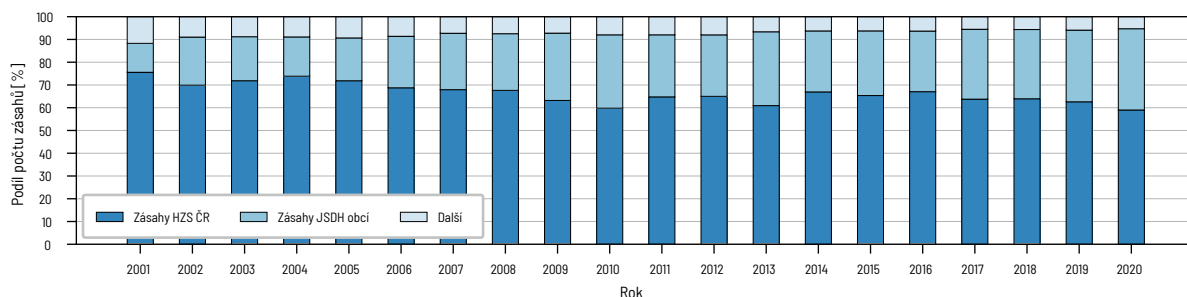
| 2010 | 2011 | 2012 | 2013 | 2014 | 2015 | 2016 | 2017 | 2018 | 2019 | 2020 |
|--------|--------|--------|--------|--------|--------|--------|--------|--------|--------|--------|
| 31 994 | 37 977 | 39 505 | 31 799 | 33 514 | 43 943 | 33 707 | 36 603 | 48 160 | 42 759 | 39 289 |
| 22 904 | 21 871 | 24 707 | 25 309 | 26 352 | 29 604 | 30 051 | 31 808 | 32 374 | 32 051 | 29 510 |

| | | | | | | | | | | |
|----------------|----------------|----------------|----------------|----------------|----------------|----------------|----------------|----------------|----------------|----------------|
| 6 114 | 6 050 | 6 086 | 6 379 | 7 632 | 8 323 | 8 383 | 9 239 | 9 771 | 9 769 | 9 792 |
| 4 943 | 4 710 | 4 581 | 4 742 | 5 682 | 5 480 | 5 866 | 6 180 | 6 572 | 6 797 | 6 672 |
| 82 671 | 56 418 | 59 338 | 84 458 | 62 735 | 66 206 | 64 862 | 86 541 | 77 470 | 87 009 | 103 551 |
| 28 | 31 | 19 | 11 | 586 | 17 | 25 | 26 | 27 | 2 | 7 |
| 78 159 | 51 307 | 52 712 | 77 021 | 55 098 | 58 720 | 58 184 | 78 209 | 68 649 | 77 262 | 92 689 |
| 975 | 773 | 971 | 1 020 | 754 | 1 047 | 478 | 548 | 533 | 407 | 311 |
| 3 509 | 4 307 | 5 636 | 6 406 | 6 297 | 6 422 | 6 175 | 7 758 | 8 261 | 9 338 | 10 544 |
| 0 | 3 | 1 | 2 | 2 | 0 | 0 | 6 | 2 | 14 | 6 |
| 2 | 6 | 114 | 19 | 118 | 201 | 226 | 1 650 | 183 | 110 | 11 088 |
| 10 473 | 10 594 | 10 825 | 10 510 | 10 718 | 12 207 | 11 634 | 12 042 | 13 793 | 14 340 | 14 324 |
| 154 158 | 132 919 | 140 576 | 158 476 | 141 071 | 160 484 | 148 863 | 177 889 | 181 753 | 186 052 | 207 560 |

| 2010 | 2011 | 2012 | 2013 | 2014 | 2015 | 2016 | 2017 | 2018 | 2019 | 2020 |
|--------|--------|--------|--------|--------|--------|--------|--------|--------|--------|--------|
| 18 050 | 21 290 | 21 331 | 18 023 | 18 551 | 22 360 | 18 055 | 19 268 | 23 759 | 21 229 | 19 600 |
| 18 563 | 17 853 | 20 055 | 20 476 | 21 306 | 23 774 | 23 993 | 25 141 | 25 102 | 24 700 | 22 575 |

| | | | | | | | | | | |
|---------------|---------------|---------------|---------------|---------------|----------------|---------------|----------------|----------------|----------------|----------------|
| 4 763 | 4 673 | 4 602 | 4 903 | 5 779 | 6 379 | 6 434 | 7 008 | 7 377 | 7 362 | 7 302 |
| 3 853 | 3 649 | 3 386 | 3 555 | 4 203 | 4 088 | 4 328 | 4 427 | 4 721 | 4 913 | 4 765 |
| 45 598 | 36 744 | 39 663 | 47 535 | 42 668 | 45 656 | 44 492 | 53 369 | 51 573 | 54 451 | 57 928 |
| 18 | 18 | 13 | 9 | 468 | 10 | 16 | 13 | 21 | 1 | 5 |
| 42 762 | 33 817 | 35 709 | 42 925 | 37 314 | 40 428 | 39 774 | 47 676 | 45 534 | 47 830 | 50 696 |
| 454 | 301 | 490 | 523 | 415 | 523 | 217 | 277 | 235 | 148 | 102 |
| 2 364 | 2 608 | 3 451 | 4 078 | 4 471 | 4 695 | 4 485 | 5 403 | 5 783 | 6 472 | 7 125 |
| 0 | 3 | 1 | 2 | 2 | 0 | 0 | 6 | 2 | 13 | 6 |
| 2 | 5 | 111 | 19 | 108 | 161 | 178 | 1 435 | 176 | 103 | 6 415 |
| 5 205 | 5 517 | 5 612 | 5 606 | 6 027 | 6 553 | 6 673 | 7 193 | 8 217 | 8 613 | 8 650 |
| 92 181 | 86 085 | 91 375 | 96 564 | 94 441 | 104 883 | 99 825 | 113 420 | 116 206 | 116 471 | 122 476 |

Zásahy podle druhu JPO



Zásahy JSDH obcí podle druhu událostí

| Druh události | 2001 | 2002 | 2003 | 2004 | 2005 | 2006 | 2007 | 2008 | 2009 |
|--|---------------|---------------|---------------|---------------|---------------|---------------|---------------|---------------|---------------|
| požáry | 6 280 | 7 470 | 14 411 | 10 050 | 9 665 | 10 004 | 13 113 | 13 609 | 14 017 |
| dopravní nehody | 1 472 | 1 817 | 1 924 | 1 975 | 2 057 | 2 036 | 2 541 | 3 054 | 3 254 |
| živelní pohromy | | 13 455 | 1 204 | 849 | 2 151 | 4 797 | 7 039 | 3 737 | 7 817 |
| úniky nebezpečných chemických látek – celkem | 350 | 547 | 589 | 585 | 655 | 676 | 847 | 896 | 983 |
| z toho ropné produkty | 303 | 456 | 499 | 487 | 546 | 550 | 725 | 749 | 832 |
| technické havárie – celkem | 4 011 | 5 534 | 6 004 | 6 837 | 6 454 | 10 954 | 10 201 | 9 663 | 13 954 |
| z toho technické havárie | | 9 | 10 | 14 | 14 | 371 | 7 | 3 | 6 |
| technické pomoci | 2 560 | 4 794 | 5 403 | 6 263 | 5 984 | 9 994 | 9 639 | 9 108 | 13 202 |
| technologické pomoci | 200 | 240 | 415 | 353 | 281 | 289 | 408 | 304 | 338 |
| ostatní pomoci | | 491 | 176 | 207 | 175 | 300 | 147 | 248 | 408 |
| radiační nehody a havárie | | 0 | 0 | 0 | 0 | 0 | 0 | 0 | 0 |
| ostatní mimořádné události | | 25 | 8 | 11 | 2 | 36 | 19 | 2 | 1 |
| plané poplachy | 539 | 601 | 882 | 747 | 864 | 857 | 1 006 | 1 546 | 1 449 |
| Celkem | 12 652 | 29 449 | 25 022 | 21 054 | 21 848 | 29 360 | 34 766 | 32 507 | 41 475 |

Zásahy v důsledku živelních pohrom

| | 2002 | 2003 | 2004 | 2005 | 2006 | 2007 | 2008 | 2009 | | | |
|--------------|--------|-------|-------|--------|--------|--------|--------|--------|--------|--------|--------|
| počet zásahů | 27 046 | 2 445 | 2 102 | 3 846 | 8 124 | 14 020 | 6 928 | 10 971 | | | |
| | 2010 | 2011 | 2012 | 2013 | 2014 | 2015 | 2016 | 2017 | 2018 | 2019 | 2020 |
| počet zásahů | 23 911 | 5 964 | 8 450 | 31 794 | 15 849 | 13 710 | 12 184 | 31 960 | 15 728 | 24 191 | 37 834 |

V roce 2010 došlo ke změně metodiky sledování.

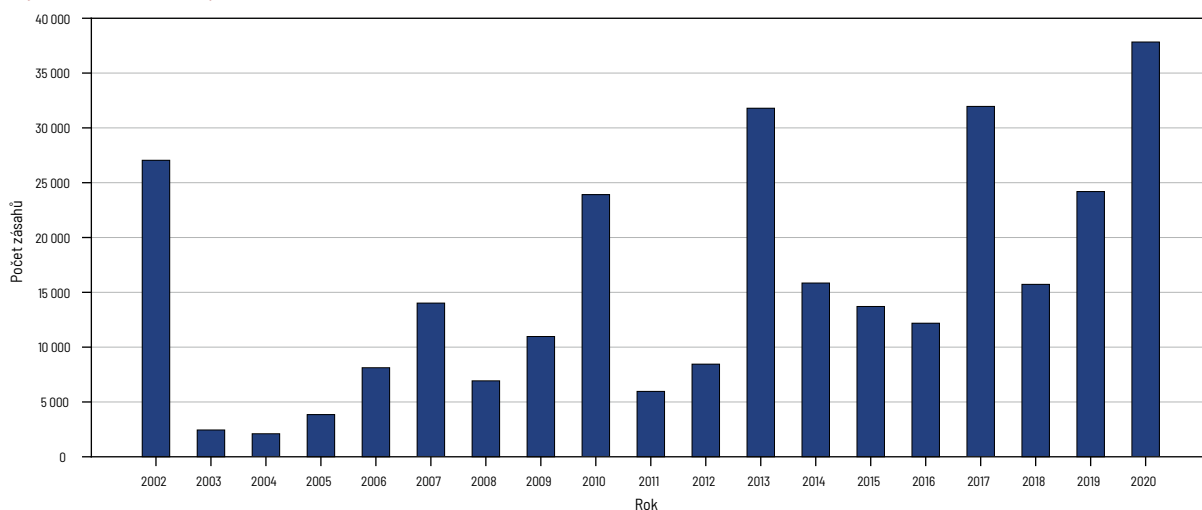


Zásahy JPO podle okresů a krajů

| Okres (kraj) | 2001 | 2002 | 2003 | 2004 | 2005 | 2006 | 2007 | 2008 | 2009 |
|---------------------|---------------|---------------|---------------|---------------|---------------|---------------|---------------|---------------|---------------|
| Hl. m. Praha | 7 814 | 11 027 | 9 879 | 9 755 | 9 917 | 10 411 | 11 573 | 10 616 | 10 379 |
| Benešov | 831 | 1 377 | 1 230 | 1 112 | 1 115 | 1 212 | 1 405 | 1 353 | 1 380 |
| Beroun | 1 102 | 2 316 | 1 252 | 1 230 | 1 002 | 1 069 | 1 304 | 1 168 | 1 318 |
| Kladno | 1 391 | 1 549 | 1 578 | 1 349 | 1 267 | 1 327 | 1 685 | 1 365 | 1 535 |
| Kolín | 787 | 904 | 976 | 968 | 1 057 | 1 076 | 1 133 | 1 205 | 1 006 |
| Kutná Hora | 1 047 | 1 340 | 1 236 | 1 057 | 921 | 970 | 971 | 982 | 847 |
| Mělník | 1 712 | 2 273 | 2 079 | 1 695 | 1 583 | 1 988 | 1 893 | 1 688 | 1 950 |
| Mladá Boleslav | 1 097 | 1 406 | 1 477 | 1 661 | 1 700 | 1 919 | 2 072 | 2 099 | 2 302 |
| Nymburk | 753 | 886 | 1 057 | 799 | 886 | 981 | 793 | 1 061 | 1 262 |
| Praha-východ | 1 295 | 2 075 | 1 813 | 1 491 | 1 481 | 1 651 | 2 056 | 2 060 | 2 279 |
| Praha-západ | 1 301 | 2 021 | 1 512 | 1 159 | 1 123 | 1 411 | 1 529 | 1 805 | 1 787 |
| Příbram | 1 178 | 1 748 | 1 498 | 998 | 890 | 1 044 | 1 335 | 1 332 | 1 459 |
| Rakovník | 623 | 887 | 667 | 703 | 701 | 727 | 880 | 757 | 723 |
| Středočeský | 13 117 | 18 782 | 16 375 | 14 222 | 13 726 | 15 375 | 17 056 | 16 875 | 17 848 |
| České Budějovice | 2 151 | 2 480 | 2 252 | 2 278 | 2 025 | 2 651 | 2 686 | 2 540 | 2 483 |
| Český Krumlov | 962 | 1 174 | 1 138 | 1 017 | 1 040 | 1 310 | 1 164 | 1 007 | 1 107 |
| Jindřichův Hradec | 830 | 1 333 | 1 226 | 848 | 889 | 1 186 | 1 168 | 1 026 | 1 130 |
| Písek | 656 | 1 354 | 818 | 677 | 707 | 865 | 953 | 858 | 1 039 |

| 2010 | 2011 | 2012 | 2013 | 2014 | 2015 | 2016 | 2017 | 2018 | 2019 | 2020 |
|---------------|---------------|---------------|---------------|---------------|---------------|---------------|---------------|---------------|---------------|---------------|
| 12 670 | 15 188 | 16 766 | 12 659 | 13 735 | 20 012 | 14 224 | 16 076 | 22 671 | 20 112 | 18 495 |
| 3 224 | 3 006 | 3 595 | 3 764 | 3 849 | 4 576 | 4 680 | 5 322 | 5 840 | 5 890 | 5 568 |
| 809 | 780 | 848 | 888 | 1 272 | 1 329 | 1 332 | 1 519 | 1 708 | 1 686 | 1 894 |
| 688 | 646 | 711 | 731 | 1 031 | 954 | 1 060 | 1 181 | 1 287 | 1 317 | 1 468 |
| 31 557 | 15 601 | 14 997 | 32 425 | 16 957 | 17 314 | 17 164 | 29 104 | 21 839 | 27 586 | 40 844 |
| 8 | 12 | 5 | 2 | 117 | 4 | 9 | 12 | 6 | 1 | 2 |
| 30 543 | 14 384 | 13 551 | 30 810 | 15 438 | 15 852 | 15 951 | 27 264 | 19 907 | 25 331 | 37 962 |
| 344 | 241 | 214 | 193 | 155 | 327 | 86 | 67 | 73 | 52 | 65 |
| 662 | 964 | 1 227 | 1 420 | 1 247 | 1 131 | 1 118 | 1 761 | 1 853 | 2 202 | 2 815 |
| 0 | 0 | 0 | 0 | 0 | 0 | 0 | 0 | 0 | 1 | 0 |
| 0 | 1 | 0 | 0 | 10 | 23 | 6 | 180 | 1 | 4 | 3 922 |
| 1 438 | 1 672 | 1 771 | 1 668 | 1 982 | 2 337 | 2 229 | 2 430 | 3 234 | 3 313 | 3 398 |
| 49 698 | 36 248 | 37 977 | 51 404 | 37 805 | 45 591 | 39 635 | 54 631 | 55 293 | 58 592 | 74 121 |

Zásahy v důsledku živelních pohrom

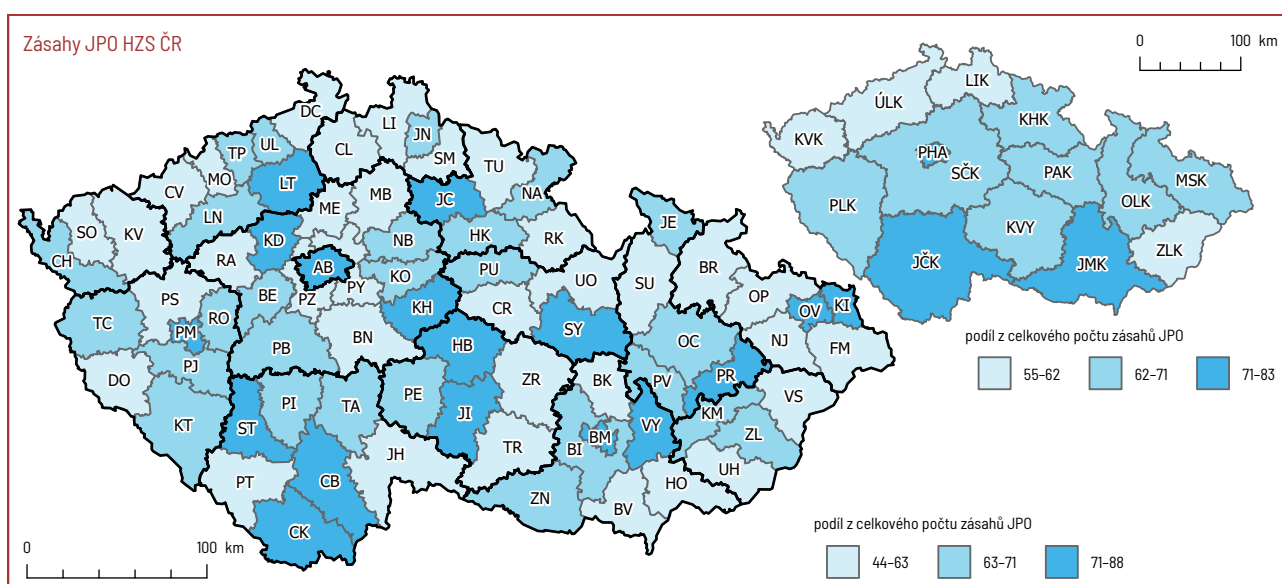


| 2010 | 2011 | 2012 | 2013 | 2014 | 2015 | 2016 | 2017 | 2018 | 2019 | 2020 |
|---------------|---------------|---------------|---------------|---------------|---------------|---------------|---------------|---------------|---------------|---------------|
| 10 657 | 9 358 | 9 372 | 11 706 | 10 275 | 11 848 | 11 892 | 13 472 | 13 916 | 13 156 | 14 703 |
| 1 403 | 1 265 | 1 359 | 2 134 | 1 409 | 2 027 | 1 824 | 2 287 | 2 164 | 2 692 | 2 712 |
| 1 479 | 1 340 | 1 244 | 2 260 | 1 424 | 1 653 | 1 556 | 1 701 | 1 954 | 1 959 | 1 751 |
| 1 673 | 1 545 | 1 715 | 1 816 | 1 649 | 2 123 | 1 914 | 2 210 | 2 347 | 2 175 | 2 370 |
| 1 157 | 992 | 1 063 | 1 423 | 1 275 | 1 328 | 1 158 | 1 553 | 1 694 | 1 611 | 1 675 |
| 1 012 | 891 | 992 | 1 099 | 928 | 1 132 | 866 | 1 191 | 1 357 | 1 393 | 1 492 |
| 2 005 | 1 778 | 1 619 | 2 644 | 1 484 | 1 677 | 1 526 | 1 863 | 2 085 | 1 882 | 1 990 |
| 2 083 | 2 194 | 2 182 | 2 380 | 1 607 | 1 935 | 1 973 | 2 078 | 2 282 | 2 290 | 2 516 |
| 1 329 | 985 | 988 | 1 598 | 1 127 | 1 534 | 1 348 | 1 509 | 1 698 | 1 889 | 1 894 |
| 2 265 | 2 001 | 2 044 | 2 569 | 2 383 | 2 862 | 3 060 | 3 443 | 3 708 | 3 435 | 3 403 |
| 1 828 | 1 613 | 1 705 | 3 481 | 1 882 | 2 366 | 2 575 | 3 072 | 2 835 | 2 878 | 2 969 |
| 1 389 | 1 402 | 1 372 | 1 736 | 1 487 | 2 014 | 1 914 | 1 921 | 2 225 | 2 366 | 2 165 |
| 844 | 767 | 860 | 915 | 773 | 1 330 | 982 | 1 214 | 1 312 | 1 366 | 1 260 |
| 18 467 | 16 773 | 17 143 | 24 055 | 17 428 | 21 981 | 20 696 | 24 042 | 25 661 | 25 936 | 26 197 |
| 2 147 | 2 129 | 2 418 | 2 806 | 2 041 | 2 436 | 2 467 | 2 790 | 2 600 | 2 566 | 2 805 |
| 965 | 947 | 1 042 | 1 161 | 1 129 | 1 529 | 1 317 | 1 628 | 1 409 | 1 483 | 1 640 |
| 1 102 | 1 157 | 1 202 | 1 372 | 1 315 | 1 697 | 1 522 | 1 782 | 1 582 | 1 809 | 1 976 |
| 843 | 817 | 768 | 1 318 | 777 | 1 142 | 939 | 939 | 1 227 | 1 334 | 1 184 |

| Okres (kraj) | 2001 | 2002 | 2003 | 2004 | 2005 | 2006 | 2007 | 2008 | 2009 |
|------------------------|--------------|---------------|---------------|---------------|--------------|---------------|---------------|---------------|---------------|
| Prachatice | 755 | 1 028 | 915 | 888 | 903 | 1 050 | 1 375 | 915 | 1 271 |
| Strakonice | 642 | 1 263 | 747 | 647 | 665 | 635 | 814 | 795 | 1 096 |
| Tábor | 746 | 1 093 | 984 | 912 | 885 | 1 185 | 1 064 | 1 062 | 994 |
| Jihočeský | 6 742 | 9 725 | 8 080 | 7 267 | 7 114 | 8 882 | 9 224 | 8 203 | 9 120 |
| Domažlice | 773 | 965 | 1 165 | 1 114 | 816 | 1 001 | 983 | 940 | 829 |
| Klatovy | 1 032 | 1 726 | 1 417 | 1 430 | 1 296 | 1 443 | 1 574 | 1 407 | 1 562 |
| Plzeň-jih | 1 513 | 2 480 | 2 062 | 2 019 | 1 872 | 2 047 | 1 032 | 934 | 890 |
| Plzeň-město | 901 | 1 286 | 1 316 | 1 108 | 1 079 | 1 019 | 2 049 | 2 093 | 2 110 |
| Plzeň-sever | 748 | 1 184 | 1 362 | 1 205 | 1 043 | 1 387 | 1 230 | 1 338 | 1 146 |
| Rokycany | 677 | 1 092 | 1 085 | 1 239 | 887 | 1 021 | 954 | 832 | 762 |
| Tachov | 758 | 1 066 | 1 234 | 1 116 | 983 | 1 204 | 1 197 | 1 165 | 961 |
| Plzeňský | 6 402 | 9 799 | 9 641 | 9 231 | 7 976 | 9 122 | 9 019 | 8 709 | 8 260 |
| Cheb | 2 048 | 1 761 | 1 686 | 1 471 | 1 207 | 1 340 | 1 877 | 1 360 | 1 212 |
| Karlovy Vary | 1 046 | 1 366 | 1 630 | 1 425 | 1 313 | 1 742 | 2 022 | 1 699 | 1 732 |
| Sokolov | 1 171 | 1 350 | 1 433 | 1 458 | 1 267 | 1 490 | 1 743 | 1 321 | 1 304 |
| Karlovarský | 4 265 | 4 477 | 4 749 | 4 354 | 3 787 | 4 572 | 5 642 | 4 380 | 4 248 |
| Děčín | 2 144 | 2 840 | 2 671 | 2 183 | 2 486 | 2 484 | 2 186 | 1 463 | 2 257 |
| Chomutov | 1 389 | 1 431 | 1 646 | 1 496 | 1 298 | 1 450 | 1 454 | 1 626 | 1 594 |
| Litoměřice | 958 | 1 476 | 1 339 | 1 183 | 844 | 1 075 | 1 204 | 1 133 | 1 371 |
| Louny | 963 | 1 158 | 1 268 | 1 090 | 1 038 | 1 118 | 1 260 | 1 191 | 1 258 |
| Most | 1 473 | 1 672 | 2 195 | 1 906 | 1 725 | 1 314 | 1 623 | 1 484 | 1 280 |
| Teplice | 1 225 | 1 437 | 1 832 | 1 316 | 1 307 | 1 410 | 1 491 | 1 383 | 1 332 |
| Ústí nad Labem | 917 | 1 238 | 1 250 | 1 049 | 1 152 | 1 193 | 1 251 | 1 186 | 1 307 |
| Ústecký | 9 069 | 11 252 | 12 201 | 10 223 | 9 850 | 10 044 | 10 469 | 9 466 | 10 399 |
| Česká Lípa | 1 091 | 1 305 | 1 668 | 1 185 | 1 128 | 1 334 | 1 491 | 1 156 | 1 355 |
| Jablonec nad Nisou | 762 | 864 | 901 | 813 | 921 | 969 | 1 179 | 851 | 1 529 |
| Liberec | 1 675 | 1 744 | 1 817 | 1 490 | 1 550 | 1 675 | 2 369 | 2 044 | 2 578 |
| Semily | 728 | 819 | 978 | 927 | 847 | 932 | 1 295 | 819 | 1 141 |
| Liberecký | 4 256 | 4 732 | 5 364 | 4 415 | 4 446 | 4 910 | 6 334 | 4 870 | 6 603 |
| Hradec Králové | 1 504 | 1 753 | 2 038 | 1 813 | 1 620 | 1 819 | 1 858 | 1 830 | 1 867 |
| Jičín | 911 | 1 102 | 1 101 | 1 074 | 850 | 948 | 1 222 | 1 098 | 1 096 |
| Náchod | 1 353 | 1 542 | 1 710 | 1 605 | 1 402 | 1 464 | 1 700 | 1 487 | 1 587 |
| Rychnov nad Kněžnou | 759 | 1 117 | 1 172 | 1 262 | 1 710 | 1 353 | 1 223 | 1 245 | 1 224 |
| Trutnov | 837 | 1 245 | 1 077 | 1 060 | 999 | 1 146 | 1 747 | 1 260 | 1 486 |
| Královéhradecký | 5 364 | 6 759 | 7 098 | 6 814 | 6 581 | 6 730 | 7 750 | 6 920 | 7 260 |
| Chrudim | 951 | 1 134 | 1 181 | 1 082 | 1 008 | 1 255 | 1 165 | 1 300 | 1 223 |
| Pardubice | 1 023 | 1 397 | 1 404 | 1 424 | 1 095 | 1 539 | 1 398 | 1 630 | 1 582 |
| Svitavy | 938 | 1 196 | 1 302 | 1 256 | 1 361 | 1 454 | 1 201 | 1 364 | 1 443 |
| Ústí nad Orlicí | 1 695 | 2 054 | 2 147 | 2 255 | 2 028 | 2 401 | 2 063 | 2 144 | 2 015 |
| Pardubický | 4 607 | 5 781 | 6 034 | 6 017 | 5 492 | 6 649 | 5 827 | 6 438 | 6 263 |
| Havlíčkův Brod | 929 | 1 302 | 1 346 | 1 397 | 1 342 | 1 438 | 1 351 | 1 312 | 1 364 |
| Jihlava | 1 020 | 1 220 | 1 327 | 1 333 | 1 401 | 1 527 | 1 595 | 1 411 | 1 504 |
| Pelhřimov | 897 | 1 247 | 1 242 | 1 171 | 1 346 | 1 261 | 1 231 | 1 282 | 1 192 |
| Třebíč | 1 499 | 1 764 | 1 671 | 1 791 | 1 657 | 1 786 | 1 667 | 1 731 | 1 882 |
| Žďár nad Sázavou | 1 173 | 1 876 | 1 714 | 1 607 | 1 441 | 1 684 | 1 586 | 1 597 | 1 677 |
| Vysočina | 5 518 | 7 409 | 7 300 | 7 299 | 7 187 | 7 696 | 7 430 | 7 333 | 7 619 |
| Blansko | 751 | 1 028 | 1 170 | 1 031 | 924 | 1 148 | 1 197 | 1 256 | 1 256 |
| Brno-město | 2 331 | 2 629 | 2 869 | 2 765 | 2 528 | 2 883 | 3 342 | 3 563 | 3 859 |
| Brno-venkov | 1 563 | 1 977 | 2 389 | 2 133 | 2 292 | 2 483 | 3 149 | 3 105 | 3 065 |
| Břeclav | 940 | 1 172 | 1 399 | 1 199 | 1 060 | 1 281 | 1 171 | 1 035 | 1 067 |
| Hodonín | 821 | 992 | 1 245 | 901 | 844 | 871 | 1 002 | 1 187 | 1 266 |
| Vyškov | 687 | 832 | 1 144 | 1 078 | 1 057 | 861 | 1 207 | 1 152 | 1 005 |
| Znojmo | 651 | 739 | 835 | 732 | 587 | 808 | 789 | 912 | 1 097 |
| Jihomoravský | 7 744 | 9 369 | 11 051 | 9 839 | 9 292 | 10 335 | 11 857 | 12 210 | 12 615 |
| Jeseník | 369 | 531 | 544 | 640 | 505 | 648 | 629 | 613 | 1 117 |
| Olomouc | 1 662 | 2 225 | 2 336 | 3 014 | 2 298 | 2 998 | 2 268 | 2 288 | 2 039 |
| Prostějov | 1 080 | 1 387 | 1 324 | 1 370 | 1 367 | 1 423 | 1 401 | 1 407 | 1 187 |

| 2010 | 2011 | 2012 | 2013 | 2014 | 2015 | 2016 | 2017 | 2018 | 2019 | 2020 |
|---------------|---------------|---------------|---------------|---------------|---------------|---------------|---------------|---------------|---------------|---------------|
| 779 | 826 | 806 | 1 009 | 890 | 1 029 | 855 | 1 420 | 1 048 | 1 201 | 1 312 |
| 795 | 712 | 656 | 947 | 757 | 1 252 | 985 | 1 092 | 1 214 | 1 309 | 1 216 |
| 1 027 | 1 040 | 1 034 | 1 378 | 978 | 1 352 | 1 137 | 1 539 | 1 531 | 1 467 | 1 771 |
| 7 658 | 7 628 | 7 926 | 9 991 | 7 887 | 10 437 | 9 222 | 11 190 | 10 611 | 11 169 | 11 904 |
| 951 | 843 | 887 | 970 | 831 | 1 145 | 1 171 | 1 193 | 1 463 | 1 369 | 2 633 |
| 1 362 | 1 460 | 1 608 | 1 619 | 1 450 | 2 009 | 1 917 | 1 980 | 2 237 | 2 374 | 2 772 |
| 943 | 888 | 848 | 961 | 854 | 1 190 | 1 059 | 1 143 | 1 301 | 1 265 | 1 290 |
| 2 212 | 2 231 | 2 190 | 2 299 | 1 875 | 2 211 | 2 189 | 2 291 | 2 595 | 2 888 | 2 850 |
| 1 264 | 1 151 | 1 218 | 1 234 | 1 136 | 1 424 | 1 296 | 1 272 | 1 512 | 1 602 | 1 711 |
| 887 | 844 | 750 | 1 178 | 794 | 938 | 872 | 995 | 1 082 | 1 101 | 1 295 |
| 1 358 | 986 | 1 141 | 1 135 | 1 046 | 1 355 | 1 239 | 1 497 | 1 552 | 1 579 | 1 722 |
| 8 977 | 8 403 | 8 642 | 9 396 | 7 986 | 10 272 | 9 743 | 10 371 | 11 742 | 12 178 | 14 273 |
| 1 539 | 1 436 | 1 545 | 1 495 | 1 394 | 1 825 | 1 474 | 2 143 | 2 131 | 1 993 | 2 308 |
| 1 931 | 1 811 | 1 808 | 1 812 | 2 185 | 2 305 | 2 038 | 2 800 | 2 628 | 3 012 | 3 299 |
| 1 566 | 1 423 | 1 617 | 1 649 | 1 628 | 1 926 | 1 529 | 2 130 | 2 200 | 2 076 | 2 022 |
| 5 036 | 4 670 | 4 970 | 4 956 | 5 207 | 6 056 | 5 041 | 7 073 | 6 959 | 7 081 | 7 629 |
| 1 773 | 1 866 | 1 946 | 2 122 | 1 881 | 2 102 | 1 926 | 2 429 | 2 810 | 2 940 | 2 694 |
| 2 504 | 1 822 | 1 594 | 1 749 | 1 655 | 1 671 | 1 633 | 1 893 | 1 989 | 1 891 | 2 063 |
| 1 310 | 1 327 | 1 249 | 1 694 | 1 186 | 1 656 | 1 289 | 1 290 | 1 647 | 1 743 | 1 657 |
| 1 303 | 1 363 | 1 169 | 1 386 | 1 238 | 1 262 | 1 164 | 1 376 | 1 468 | 1 478 | 1 494 |
| 1 311 | 1 495 | 1 262 | 1 347 | 1 380 | 1 602 | 1 341 | 1 579 | 1 720 | 1 676 | 1 667 |
| 1 452 | 1 552 | 1 414 | 1 365 | 1 316 | 1 664 | 1 378 | 1 534 | 1 796 | 1 829 | 1 910 |
| 1 415 | 1 379 | 1 241 | 1 688 | 1 505 | 1 405 | 1 240 | 1 468 | 1 690 | 1 785 | 1 895 |
| 11 068 | 10 804 | 9 875 | 11 351 | 10 161 | 11 362 | 9 971 | 11 569 | 13 120 | 13 342 | 13 380 |
| 1 888 | 1 381 | 1 804 | 1 907 | 1 911 | 2 323 | 2 122 | 2 789 | 3 212 | 3 153 | 2 851 |
| 994 | 888 | 1 095 | 1 167 | 1 198 | 1 268 | 1 410 | 1 489 | 1 571 | 1 803 | 1 858 |
| 3 948 | 1 825 | 2 160 | 2 832 | 2 272 | 2 713 | 2 811 | 3 140 | 3 687 | 3 719 | 4 933 |
| 718 | 782 | 1 131 | 1 126 | 1 206 | 1 473 | 1 145 | 1 738 | 1 751 | 1 957 | 2 261 |
| 7 548 | 4 876 | 6 190 | 7 032 | 6 587 | 7 777 | 7 488 | 9 156 | 10 221 | 10 632 | 11 903 |
| 1 780 | 1 707 | 2 448 | 2 245 | 2 205 | 2 583 | 2 317 | 2 739 | 2 829 | 2 807 | 3 135 |
| 874 | 830 | 927 | 952 | 1 028 | 1 343 | 1 171 | 1 368 | 1 582 | 1 524 | 1 544 |
| 1 452 | 1 350 | 1 399 | 1 438 | 1 530 | 2 043 | 1 833 | 2 074 | 2 552 | 2 492 | 2 337 |
| 1 156 | 1 090 | 1 211 | 1 166 | 1 331 | 1 571 | 1 633 | 1 944 | 2 155 | 1 988 | 2 071 |
| 1 086 | 1 154 | 1 471 | 1 446 | 1 580 | 2 027 | 1 752 | 2 269 | 2 401 | 2 499 | 2 429 |
| 6 348 | 6 131 | 7 456 | 7 247 | 7 674 | 9 567 | 8 706 | 10 394 | 11 519 | 11 310 | 11 516 |
| 1 413 | 1 186 | 1 338 | 1 640 | 1 484 | 1 752 | 1 524 | 2 053 | 2 369 | 2 342 | 3 915 |
| 1 904 | 1 571 | 1 830 | 1 900 | 1 531 | 2 124 | 1 793 | 2 412 | 2 606 | 2 552 | 3 566 |
| 1 644 | 1 310 | 1 471 | 1 441 | 1 696 | 1 721 | 1 409 | 2 253 | 1 963 | 2 055 | 2 642 |
| 1 986 | 1 937 | 2 239 | 2 164 | 2 120 | 2 592 | 2 099 | 3 043 | 2 662 | 3 236 | 3 527 |
| 6 947 | 6 004 | 6 878 | 7 145 | 6 831 | 8 189 | 6 825 | 9 761 | 9 600 | 10 185 | 13 650 |
| 1 323 | 1 771 | 1 747 | 1 720 | 1 551 | 2 267 | 2 034 | 2 320 | 2 646 | 2 311 | 2 622 |
| 1 647 | 2 031 | 2 093 | 2 133 | 2 052 | 2 555 | 2 602 | 2 482 | 2 608 | 2 447 | 2 877 |
| 1 331 | 1 688 | 1 566 | 1 754 | 1 556 | 1 866 | 1 898 | 2 297 | 1 946 | 2 069 | 2 161 |
| 2 365 | 2 022 | 1 979 | 2 027 | 2 254 | 2 233 | 1 889 | 2 103 | 1 966 | 2 088 | 2 332 |
| 1 783 | 2 061 | 2 032 | 2 253 | 2 243 | 2 660 | 2 354 | 2 733 | 2 676 | 2 873 | 2 930 |
| 8 449 | 9 573 | 9 417 | 9 887 | 9 656 | 11 581 | 10 777 | 11 935 | 11 842 | 11 788 | 12 922 |
| 1 364 | 1 161 | 1 202 | 1 443 | 1 548 | 1 669 | 1 669 | 1 977 | 2 057 | 2 063 | 2 553 |
| 4 149 | 3 512 | 3 938 | 4 252 | 4 088 | 4 481 | 4 204 | 5 086 | 4 964 | 4 886 | 5 590 |
| 2 998 | 2 910 | 3 353 | 3 288 | 4 074 | 3 488 | 3 372 | 4 152 | 4 266 | 4 296 | 3 758 |
| 1 257 | 1 313 | 1 362 | 1 364 | 2 083 | 1 546 | 1 389 | 1 970 | 1 840 | 1 790 | 1 737 |
| 1 371 | 1 196 | 1 625 | 1 365 | 1 482 | 1 674 | 1 363 | 2 007 | 1 913 | 1 730 | 1 775 |
| 1 411 | 1 112 | 1 324 | 1 170 | 1 445 | 1 426 | 1 451 | 1 537 | 1 605 | 1 676 | 1 569 |
| 1 072 | 976 | 1 075 | 1 150 | 1 621 | 1 373 | 1 240 | 1 957 | 2 003 | 1 830 | 1 524 |
| 13 622 | 12 180 | 13 879 | 14 032 | 16 341 | 15 657 | 14 688 | 18 686 | 18 648 | 18 271 | 18 506 |
| 621 | 678 | 662 | 681 | 973 | 704 | 733 | 926 | 876 | 960 | 1 257 |
| 2 521 | 2 451 | 2 483 | 2 261 | 2 523 | 2 694 | 2 532 | 3 367 | 3 496 | 3 693 | 5 125 |
| 1 346 | 1 155 | 1 493 | 1 181 | 1 521 | 1 460 | 1 225 | 1 933 | 1 656 | 1 833 | 1 841 |

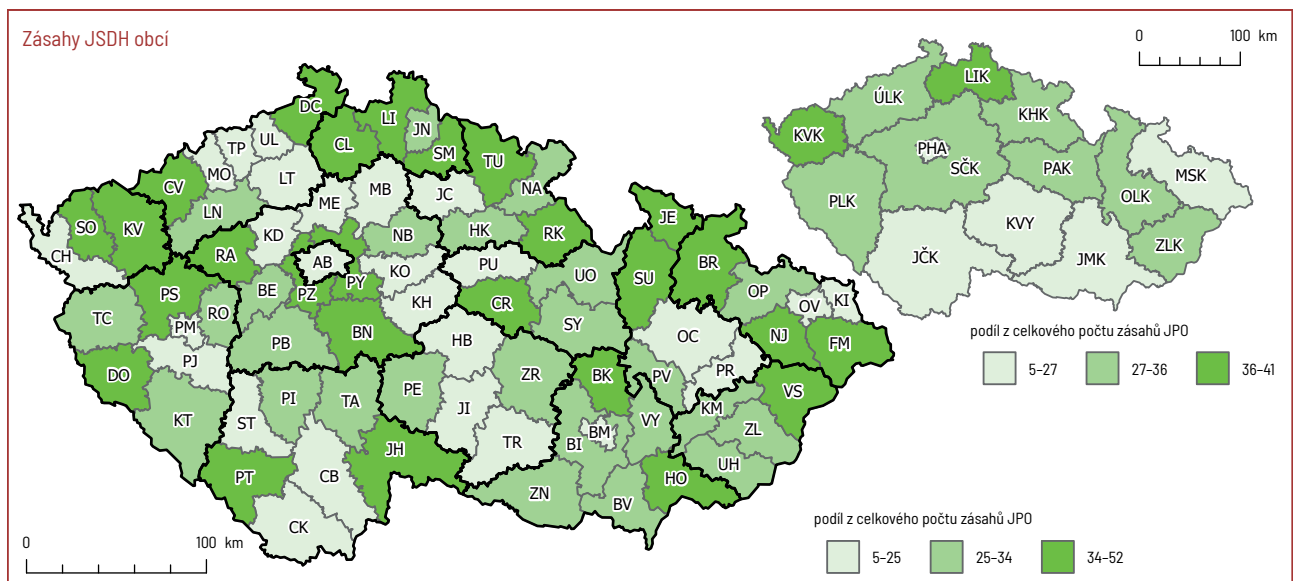
| Okres (kraj) | 2001 | 2002 | 2003 | 2004 | 2005 | 2006 | 2007 | 2008 | 2009 |
|------------------------|---------------|---------------|---------------|---------------|---------------|---------------|---------------|---------------|---------------|
| Přerov | 1 839 | 2 151 | 2 323 | 2 266 | 1 819 | 2 411 | 1 691 | 1 809 | 2 434 |
| Šumperk | 689 | 883 | 1 048 | 1 161 | 1 247 | 1 255 | 1 359 | 1 255 | 1 350 |
| Olomoucký | 5 639 | 7 177 | 7 575 | 8 451 | 7 236 | 8 735 | 7 348 | 7 372 | 8 127 |
| Kroměříž | 731 | 830 | 976 | 817 | 784 | 917 | 1 138 | 811 | 899 |
| Uherské Hradiště | 620 | 772 | 861 | 693 | 778 | 1 040 | 1 090 | 870 | 1 039 |
| Vsetín | 969 | 1 009 | 1 128 | 1 017 | 1 026 | 1 218 | 1 340 | 1 276 | 1 703 |
| Zlín | 946 | 886 | 1 002 | 991 | 1 009 | 1 302 | 1 532 | 1 539 | 1 681 |
| Zlínský | 3 266 | 3 497 | 3 967 | 3 518 | 3 597 | 4 477 | 5 100 | 4 496 | 5 322 |
| Bruntál | 1 669 | 2 168 | 2 208 | 2 428 | 1 865 | 2 390 | 2 801 | 1 977 | 1 975 |
| Frydek-Místek | 1 665 | 2 191 | 2 908 | 2 830 | 2 584 | 3 050 | 3 468 | 3 372 | 3 469 |
| Karviná | 2 334 | 2 518 | 2 694 | 2 968 | 2 969 | 3 153 | 3 507 | 3 151 | 3 361 |
| Nový Jičín | 1 441 | 1 497 | 1 979 | 1 755 | 1 807 | 1 884 | 2 029 | 2 134 | 3 304 |
| Opava | 1 151 | 1 647 | 1 649 | 1 790 | 1 501 | 1 678 | 2 342 | 2 276 | 2 057 |
| Ostrava | 6 473 | 6 909 | 7 298 | 7 975 | 7 752 | 8 305 | 9 284 | 8 392 | 7 943 |
| Moravskoslezský | 14 733 | 16 930 | 18 736 | 19 746 | 18 478 | 20 460 | 23 431 | 21 302 | 22 109 |



Zásahy HZS ČR podle okresů a krajů

| Okres (kraj) | 2001 | 2002 | 2003 | 2004 | 2005 | 2006 | 2007 | 2008 | 2009 |
|---------------------|--------------|---------------|---------------|---------------|--------------|--------------|---------------|---------------|---------------|
| Hl. m. Praha | 6 527 | 8 960 | 8 633 | 8 614 | 8 520 | 8 951 | 9 814 | 8 901 | 8 787 |
| Benešov | 545 | 827 | 773 | 734 | 719 | 764 | 889 | 825 | 850 |
| Beroun | 913 | 1 481 | 984 | 974 | 761 | 810 | 938 | 849 | 903 |
| Kladno | 1 242 | 1 359 | 1 325 | 1 098 | 977 | 1 042 | 1 292 | 1 032 | 1 145 |
| Kolín | 636 | 722 | 751 | 737 | 791 | 818 | 862 | 857 | 751 |
| Kutná Hora | 953 | 1 161 | 1 089 | 858 | 742 | 790 | 771 | 716 | 639 |
| Mělník | 714 | 995 | 986 | 878 | 791 | 870 | 988 | 908 | 982 |
| Mladá Boleslav | 965 | 1 219 | 1 231 | 1 074 | 1 040 | 1 052 | 1 191 | 1 166 | 1 287 |
| Nymburk | 532 | 631 | 699 | 544 | 610 | 654 | 536 | 684 | 801 |
| Praha-východ | 903 | 1 253 | 1 247 | 1 005 | 966 | 990 | 1 265 | 1 212 | 1 357 |
| Praha-západ | 950 | 1 173 | 1 090 | 869 | 758 | 975 | 949 | 1 076 | 1 076 |
| Příbram | 1 030 | 1 384 | 1 176 | 785 | 684 | 784 | 962 | 825 | 920 |
| Rakovník | 526 | 689 | 479 | 509 | 477 | 429 | 558 | 459 | 428 |
| Středočeský | 9 909 | 12 894 | 11 830 | 10 065 | 9 316 | 9 978 | 11 201 | 10 609 | 11 139 |
| České Budějovice | 1 975 | 2 224 | 2 068 | 2 112 | 1 864 | 2 321 | 2 232 | 2 120 | 2 051 |
| Český Krumlov | 855 | 900 | 954 | 888 | 910 | 1 110 | 985 | 837 | 827 |
| Jindřichův Hradec | 678 | 916 | 837 | 653 | 709 | 831 | 787 | 692 | 735 |
| Písek | 497 | 892 | 644 | 575 | 593 | 710 | 739 | 673 | 663 |

| 2010 | 2011 | 2012 | 2013 | 2014 | 2015 | 2016 | 2017 | 2018 | 2019 | 2020 |
|---------------|---------------|---------------|---------------|---------------|---------------|---------------|---------------|---------------|---------------|---------------|
| 3 064 | 1 648 | 1 894 | 1 444 | 1 669 | 1 719 | 1 567 | 2 085 | 1 985 | 1 908 | 2 490 |
| 1 282 | 1 297 | 1 432 | 1 281 | 1 419 | 1 736 | 1 431 | 2 222 | 2 112 | 2 316 | 2 747 |
| 8 834 | 7 229 | 7 964 | 6 848 | 8 105 | 8 313 | 7 488 | 10 533 | 10 125 | 10 710 | 13 460 |
| 1 351 | 1 211 | 1 104 | 1 156 | 1 031 | 1 074 | 967 | 1 276 | 1 293 | 1 379 | 1 705 |
| 1 439 | 1 114 | 1 470 | 1 389 | 1 394 | 1 387 | 1 196 | 1 602 | 1 656 | 1 672 | 2 055 |
| 2 266 | 1 651 | 1 774 | 1 732 | 1 842 | 2 157 | 1 805 | 2 230 | 2 200 | 2 562 | 2 682 |
| 2 095 | 1 871 | 2 033 | 2 031 | 2 025 | 1 993 | 2 005 | 2 765 | 2 302 | 2 608 | 3 335 |
| 7 151 | 5 847 | 6 381 | 6 308 | 6 292 | 6 611 | 5 973 | 7 873 | 7 451 | 8 221 | 9 777 |
| 2 184 | 2 077 | 1 917 | 1 854 | 1 468 | 1 924 | 1 615 | 2 154 | 2 172 | 2 274 | 2 816 |
| 3 946 | 3 420 | 3 637 | 3 262 | 3 372 | 3 417 | 3 446 | 4 475 | 3 936 | 4 228 | 5 109 |
| 4 613 | 3 394 | 3 510 | 3 144 | 2 888 | 3 205 | 3 191 | 3 562 | 3 266 | 3 366 | 4 184 |
| 3 353 | 2 088 | 2 326 | 2 543 | 2 430 | 2 202 | 2 353 | 2 913 | 2 533 | 2 745 | 3 683 |
| 2 678 | 2 250 | 2 556 | 2 433 | 2 133 | 2 448 | 2 287 | 2 726 | 2 517 | 2 758 | 3 326 |
| 9 203 | 8 580 | 8 652 | 7 775 | 5 235 | 5 542 | 5 121 | 5 958 | 5 846 | 6 616 | 8 531 |
| 25 977 | 21 809 | 22 598 | 21 011 | 17 526 | 18 738 | 18 013 | 21 788 | 20 270 | 21 987 | 27 649 |



| 2010 | 2011 | 2012 | 2013 | 2014 | 2015 | 2016 | 2017 | 2018 | 2019 | 2020 |
|---------------|---------------|---------------|---------------|---------------|---------------|---------------|---------------|---------------|---------------|---------------|
| 8 724 | 7 665 | 7 817 | 9 173 | 8 673 | 9 918 | 9 523 | 11 175 | 11 417 | 10 821 | 10 800 |
| 857 | 748 | 838 | 969 | 949 | 1 210 | 1 131 | 1 296 | 1 232 | 1 444 | 1 359 |
| 1 125 | 886 | 914 | 1 216 | 1 030 | 1 130 | 1 038 | 1 115 | 1 180 | 1 220 | 1 121 |
| 1 282 | 1 184 | 1 277 | 1 308 | 1 303 | 1 564 | 1 450 | 1 529 | 1 579 | 1 600 | 1 663 |
| 859 | 702 | 791 | 818 | 893 | 878 | 817 | 1 023 | 1 103 | 1 095 | 1 071 |
| 746 | 637 | 703 | 704 | 668 | 794 | 652 | 804 | 895 | 960 | 898 |
| 1 040 | 917 | 920 | 1 124 | 945 | 1 037 | 969 | 1 104 | 1 219 | 1 121 | 1 192 |
| 1 077 | 1 071 | 1 065 | 1 215 | 1 145 | 1 300 | 1 395 | 1 442 | 1 561 | 1 535 | 1 688 |
| 829 | 663 | 653 | 775 | 770 | 979 | 881 | 958 | 1 041 | 1 151 | 1 156 |
| 1 328 | 1 297 | 1 328 | 1 343 | 1 504 | 1 716 | 1 829 | 1 987 | 2 139 | 2 058 | 1 868 |
| 1 131 | 1 028 | 1 109 | 1 265 | 1 243 | 1 518 | 1 630 | 1 767 | 1 687 | 1 672 | 1 642 |
| 959 | 921 | 917 | 985 | 1 004 | 1 225 | 1 204 | 1 188 | 1 270 | 1 345 | 1 190 |
| 532 | 485 | 555 | 519 | 498 | 719 | 632 | 645 | 660 | 686 | 663 |
| 11 765 | 10 539 | 11 070 | 12 241 | 11 952 | 14 070 | 13 628 | 14 858 | 15 566 | 15 887 | 15 511 |
| 1 810 | 1 750 | 1 893 | 2 040 | 1 740 | 1 970 | 1 991 | 2 096 | 2 006 | 1 920 | 2 054 |
| 765 | 681 | 700 | 823 | 795 | 1 000 | 926 | 1 012 | 929 | 922 | 1 012 |
| 655 | 653 | 679 | 807 | 831 | 999 | 919 | 948 | 902 | 941 | 978 |
| 639 | 511 | 516 | 631 | 586 | 704 | 656 | 680 | 756 | 780 | 691 |

| Okres (kraj) | 2001 | 2002 | 2003 | 2004 | 2005 | 2006 | 2007 | 2008 | 2009 |
|------------------------|--------------|--------------|--------------|--------------|--------------|--------------|--------------|--------------|--------------|
| Prachatice | 626 | 764 | 692 | 671 | 666 | 739 | 885 | 653 | 651 |
| Strakonice | 451 | 755 | 610 | 563 | 566 | 537 | 685 | 681 | 821 |
| Tábor | 623 | 856 | 755 | 717 | 658 | 797 | 782 | 733 | 715 |
| Jihočeský | 5 705 | 7 307 | 6 560 | 6 179 | 5 966 | 7 045 | 7 095 | 6 389 | 6 463 |
| Domažlice | 632 | 658 | 880 | 857 | 595 | 729 | 644 | 668 | 568 |
| Klatovy | 795 | 1 178 | 1 095 | 1 119 | 981 | 1 037 | 1 040 | 975 | 1 046 |
| Plzeň-jih | 1 319 | 1 723 | 1 635 | 1 710 | 1 583 | 1 710 | 590 | 582 | 569 |
| Plzeň-město | 554 | 688 | 689 | 656 | 621 | 636 | 1 833 | 1 895 | 1 917 |
| Plzeň-sever | 429 | 556 | 644 | 615 | 700 | 848 | 818 | 885 | 782 |
| Rokycany | 505 | 681 | 715 | 888 | 646 | 749 | 702 | 592 | 594 |
| Tachov | 573 | 763 | 886 | 880 | 733 | 858 | 793 | 811 | 678 |
| Plzeňský | 4 807 | 6 247 | 6 544 | 6 725 | 5 859 | 6 567 | 6 420 | 6 408 | 6 154 |
| Cheb | 1 720 | 1 445 | 1 314 | 1 088 | 905 | 1 057 | 1 267 | 908 | 843 |
| Karlovy Vary | 606 | 751 | 898 | 881 | 778 | 965 | 1 022 | 857 | 791 |
| Sokolov | 571 | 655 | 646 | 720 | 568 | 606 | 654 | 544 | 563 |
| Karlovarský | 2 897 | 2 851 | 2 858 | 2 689 | 2 251 | 2 628 | 2 943 | 2 309 | 2 197 |
| Děčín | 1 215 | 1 416 | 1 459 | 1 201 | 1 242 | 1 273 | 1 268 | 637 | 1 099 |
| Chomutov | 572 | 555 | 609 | 582 | 549 | 574 | 624 | 980 | 658 |
| Litoměřice | 860 | 1 189 | 1 140 | 981 | 733 | 888 | 1 027 | 842 | 971 |
| Louny | 627 | 781 | 836 | 783 | 720 | 830 | 888 | 742 | 750 |
| Most | 837 | 920 | 1 166 | 995 | 918 | 940 | 1 071 | 956 | 828 |
| Teplice | 809 | 939 | 1 219 | 968 | 923 | 1 007 | 1 035 | 968 | 897 |
| Ústí nad Labem | 662 | 747 | 820 | 684 | 802 | 776 | 909 | 840 | 891 |
| Ústecký | 5 582 | 6 547 | 7 249 | 6 194 | 5 887 | 6 288 | 6 822 | 5 965 | 6 094 |
| Česká Lípa | 648 | 695 | 793 | 573 | 542 | 591 | 604 | 529 | 544 |
| Jablonec nad Nisou | 575 | 623 | 638 | 622 | 702 | 678 | 809 | 678 | 930 |
| Liberec | 1 141 | 1 091 | 1 148 | 1 027 | 983 | 1 025 | 1 249 | 1 079 | 1 126 |
| Semily | 524 | 621 | 696 | 660 | 653 | 628 | 870 | 606 | 726 |
| Liberecký | 2 888 | 3 030 | 3 275 | 2 882 | 2 880 | 2 922 | 3 532 | 2 892 | 3 326 |
| Hradec Králové | 1 247 | 1 397 | 1 482 | 1 430 | 1 254 | 1 270 | 1 270 | 1 279 | 1 226 |
| Jičín | 749 | 883 | 853 | 897 | 702 | 762 | 966 | 901 | 815 |
| Náchod | 1 028 | 1 186 | 1 250 | 1 261 | 1 003 | 991 | 1 177 | 1 008 | 1 075 |
| Rychnov nad Kněžnou | 543 | 674 | 693 | 763 | 871 | 762 | 746 | 725 | 719 |
| Trutnov | 642 | 854 | 728 | 725 | 683 | 713 | 1 094 | 777 | 814 |
| Královéhradecký | 4 209 | 4 994 | 5 006 | 5 076 | 4 513 | 4 498 | 5 253 | 4 690 | 4 649 |
| Chrudim | 763 | 824 | 888 | 868 | 757 | 841 | 841 | 867 | 830 |
| Pardubice | 799 | 1 054 | 1 049 | 1 143 | 876 | 1 045 | 1 033 | 1 249 | 1 135 |
| Svitavy | 817 | 991 | 1 000 | 1 006 | 1 082 | 1 105 | 938 | 981 | 988 |
| Ústí nad Orlicí | 1 033 | 1 281 | 1 298 | 1 363 | 1 269 | 1 471 | 1 328 | 1 269 | 1 216 |
| Pardubický | 3 412 | 4 150 | 4 235 | 4 380 | 3 984 | 4 462 | 4 140 | 4 366 | 4 169 |
| Havlíčkův Brod | 783 | 1 063 | 1 100 | 1 188 | 1 076 | 1 118 | 1 055 | 978 | 995 |
| Jihlava | 879 | 1 015 | 1 116 | 1 176 | 1 154 | 1 220 | 1 262 | 1 070 | 1 096 |
| Pelhřimov | 741 | 933 | 858 | 886 | 974 | 878 | 913 | 847 | 783 |
| Třebíč | 876 | 1 056 | 980 | 1 155 | 1 064 | 1 016 | 1 004 | 950 | 951 |
| Žďár nad Sázavou | 776 | 1 144 | 1 175 | 1 225 | 1 031 | 1 064 | 1 036 | 1 001 | 934 |
| Vysočina | 4 055 | 5 211 | 5 229 | 5 630 | 5 299 | 5 296 | 5 270 | 4 846 | 4 759 |
| Blansko | 595 | 717 | 826 | 759 | 634 | 774 | 779 | 699 | 689 |
| Brno-město | 2 159 | 2 466 | 2 592 | 2 487 | 2 179 | 2 467 | 2 870 | 2 932 | 3 214 |
| Brno-venkov | 1 164 | 1 448 | 1 673 | 1 525 | 1 471 | 1 495 | 1 948 | 1 919 | 1 945 |
| Břeclav | 553 | 663 | 822 | 648 | 558 | 677 | 658 | 561 | 582 |
| Hodonín | 548 | 646 | 736 | 625 | 599 | 619 | 694 | 713 | 690 |
| Vyškov | 561 | 700 | 848 | 798 | 764 | 663 | 832 | 769 | 711 |
| Znojmo | 545 | 618 | 662 | 628 | 514 | 629 | 666 | 695 | 800 |
| Jihomoravský | 6 125 | 7 258 | 8 159 | 7 470 | 6 719 | 7 324 | 8 447 | 8 288 | 8 631 |
| Jeseník | 343 | 475 | 498 | 571 | 404 | 494 | 447 | 423 | 482 |

| 2010 | 2011 | 2012 | 2013 | 2014 | 2015 | 2016 | 2017 | 2018 | 2019 | 2020 |
|--------------|--------------|--------------|---------------|---------------|---------------|---------------|---------------|---------------|---------------|---------------|
| 515 | 406 | 442 | 494 | 539 | 572 | 550 | 678 | 542 | 597 | 638 |
| 654 | 549 | 477 | 650 | 602 | 821 | 747 | 783 | 810 | 814 | 814 |
| 700 | 683 | 711 | 815 | 711 | 899 | 824 | 952 | 968 | 910 | 1010 |
| 5 738 | 5 233 | 5 418 | 6 260 | 5 804 | 6 965 | 6 613 | 7 149 | 6 913 | 6 884 | 7 197 |
| 680 | 562 | 610 | 583 | 577 | 731 | 719 | 665 | 786 | 704 | 736 |
| 933 | 956 | 1020 | 1076 | 1005 | 1275 | 1230 | 1294 | 1472 | 1464 | 1476 |
| 607 | 552 | 564 | 598 | 602 | 737 | 707 | 715 | 792 | 755 | 677 |
| 1983 | 1843 | 1779 | 1894 | 1673 | 1942 | 1959 | 2 073 | 2 251 | 2 410 | 2 336 |
| 908 | 723 | 789 | 720 | 763 | 917 | 844 | 828 | 902 | 911 | 890 |
| 653 | 561 | 534 | 646 | 565 | 620 | 621 | 650 | 687 | 678 | 686 |
| 863 | 580 | 635 | 712 | 681 | 867 | 815 | 909 | 907 | 852 | 892 |
| 6 627 | 5 777 | 5 931 | 6 229 | 5 866 | 7 089 | 6 895 | 7 134 | 7 797 | 7 774 | 7 693 |
| 1033 | 970 | 1000 | 959 | 946 | 1125 | 1023 | 1344 | 1236 | 1252 | 1470 |
| 896 | 953 | 953 | 936 | 959 | 986 | 988 | 1110 | 1136 | 1159 | 1743 |
| 635 | 604 | 844 | 881 | 847 | 916 | 875 | 1154 | 1242 | 1088 | 1053 |
| 2 564 | 2 527 | 2 797 | 2 776 | 2 752 | 3 027 | 2 886 | 3 608 | 3 614 | 3 499 | 4 266 |
| 739 | 1054 | 1118 | 1166 | 1153 | 1226 | 1098 | 1249 | 1441 | 1442 | 1346 |
| 1238 | 758 | 736 | 772 | 778 | 775 | 777 | 821 | 947 | 884 | 974 |
| 886 | 878 | 867 | 1056 | 892 | 1100 | 941 | 929 | 1085 | 1116 | 1091 |
| 743 | 727 | 705 | 786 | 814 | 816 | 777 | 856 | 917 | 941 | 947 |
| 786 | 880 | 752 | 853 | 865 | 1011 | 830 | 913 | 973 | 947 | 869 |
| 928 | 936 | 933 | 889 | 851 | 1069 | 882 | 945 | 1102 | 1094 | 1116 |
| 870 | 952 | 869 | 987 | 1051 | 1024 | 900 | 984 | 1125 | 1189 | 1182 |
| 6 190 | 6 185 | 5 980 | 6 509 | 6 404 | 7 021 | 6 205 | 6 697 | 7 590 | 7 613 | 7 525 |
| 603 | 632 | 771 | 805 | 911 | 1047 | 1032 | 1242 | 1512 | 1540 | 1386 |
| 766 | 702 | 795 | 807 | 837 | 872 | 895 | 902 | 964 | 1045 | 1081 |
| 1295 | 925 | 1219 | 1482 | 1371 | 1533 | 1589 | 1675 | 1968 | 1978 | 2 676 |
| 499 | 567 | 747 | 722 | 775 | 844 | 689 | 947 | 951 | 1053 | 1154 |
| 3 163 | 2 826 | 3 532 | 3 816 | 3 894 | 4 296 | 4 205 | 4 766 | 5 395 | 5 616 | 6 297 |
| 1184 | 1132 | 1392 | 1423 | 1505 | 1768 | 1622 | 1884 | 1935 | 1900 | 2 331 |
| 678 | 618 | 631 | 633 | 684 | 865 | 794 | 896 | 995 | 932 | 918 |
| 992 | 845 | 854 | 924 | 991 | 1263 | 1171 | 1316 | 1465 | 1453 | 1359 |
| 640 | 519 | 686 | 575 | 699 | 853 | 850 | 909 | 1098 | 1031 | 973 |
| 669 | 634 | 796 | 820 | 985 | 1184 | 1062 | 1250 | 1314 | 1359 | 1311 |
| 4 163 | 3 748 | 4 359 | 4 375 | 4 864 | 5 933 | 5 499 | 6 255 | 6 807 | 6 675 | 6 892 |
| 874 | 762 | 856 | 957 | 990 | 1099 | 1062 | 1266 | 1419 | 1411 | 1415 |
| 1306 | 1081 | 1167 | 1266 | 1172 | 1426 | 1367 | 1638 | 1738 | 1756 | 2 047 |
| 1089 | 927 | 1059 | 1082 | 1217 | 1262 | 1073 | 1567 | 1401 | 1455 | 1469 |
| 1246 | 1192 | 1400 | 1410 | 1328 | 1637 | 1360 | 1865 | 1686 | 1986 | 1815 |
| 4 515 | 3 962 | 4 482 | 4 715 | 4 707 | 5 424 | 4 862 | 6 336 | 6 244 | 6 608 | 6 746 |
| 1030 | 1329 | 1223 | 1190 | 1140 | 1587 | 1533 | 1541 | 1821 | 1510 | 1586 |
| 1206 | 1483 | 1515 | 1474 | 1438 | 1700 | 1785 | 1597 | 1692 | 1487 | 1782 |
| 869 | 1135 | 1039 | 1064 | 1041 | 1186 | 1216 | 1273 | 1205 | 1169 | 1163 |
| 1187 | 1267 | 1411 | 1407 | 1533 | 1283 | 1269 | 1401 | 1395 | 1347 | 1467 |
| 1090 | 1314 | 1256 | 1364 | 1359 | 1696 | 1626 | 1639 | 1623 | 1583 | 1510 |
| 5 382 | 6 528 | 6 444 | 6 499 | 6 511 | 7 452 | 7 429 | 7 451 | 7 736 | 7 096 | 7 508 |
| 826 | 731 | 732 | 902 | 990 | 1012 | 1023 | 1118 | 1160 | 1147 | 1282 |
| 3 516 | 3 141 | 3 363 | 3 760 | 3 565 | 4 031 | 3 763 | 4 481 | 4 489 | 4 337 | 4 984 |
| 1902 | 1980 | 2 189 | 2 302 | 2 797 | 2 578 | 2 503 | 2 874 | 3 010 | 3 048 | 2 641 |
| 708 | 766 | 765 | 865 | 1 200 | 964 | 892 | 1 217 | 1 181 | 1 144 | 1 083 |
| 696 | 662 | 795 | 828 | 915 | 1 026 | 849 | 1 183 | 1 123 | 1 087 | 1 056 |
| 855 | 767 | 843 | 877 | 1 040 | 1 057 | 1 057 | 1 075 | 1 165 | 1 113 | 1 110 |
| 797 | 653 | 695 | 776 | 939 | 922 | 917 | 1 236 | 1 228 | 1 184 | 1 084 |
| 9 300 | 8 700 | 9 382 | 10 310 | 11 446 | 11 590 | 11 004 | 13 184 | 13 356 | 13 060 | 13 240 |
| 382 | 420 | 423 | 467 | 479 | 454 | 444 | 535 | 474 | 547 | 658 |

| Okres (kraj) | 2001 | 2002 | 2003 | 2004 | 2005 | 2006 | 2007 | 2008 | 2009 |
|------------------------|---------------|---------------|---------------|---------------|---------------|---------------|---------------|---------------|---------------|
| Olomouc | 1 294 | 1 697 | 1 726 | 2 161 | 1 722 | 2 029 | 1 719 | 1 596 | 1 455 |
| Prostějov | 913 | 1 167 | 1 045 | 1 090 | 1 036 | 1 086 | 1 061 | 957 | 839 |
| Přerov | 1 545 | 1 802 | 1 903 | 1 903 | 1 601 | 1 951 | 1 421 | 1 396 | 1 238 |
| Šumperk | 458 | 613 | 624 | 756 | 723 | 697 | 820 | 781 | 752 |
| Olomoucký | 4 553 | 5 754 | 5 796 | 6 481 | 5 486 | 6 257 | 5 468 | 5 153 | 4 766 |
| Kroměříž | 642 | 713 | 787 | 684 | 638 | 752 | 750 | 566 | 619 |
| Uherské Hradiště | 497 | 602 | 668 | 551 | 576 | 588 | 710 | 586 | 591 |
| Vsetín | 548 | 604 | 616 | 592 | 567 | 633 | 670 | 625 | 687 |
| Zlín | 836 | 808 | 857 | 877 | 874 | 942 | 1 057 | 939 | 1 009 |
| Zlínský | 2 523 | 2 727 | 2 928 | 2 704 | 2 655 | 2 915 | 3 187 | 2 716 | 2 906 |
| Bruntál | 1 134 | 1 297 | 1 247 | 1 408 | 1 156 | 1 484 | 1 611 | 1 246 | 1 114 |
| Frydek-Místek | 1 070 | 1 329 | 1 374 | 1 324 | 1 284 | 1 356 | 1 458 | 1 483 | 1 521 |
| Karviná | 2 054 | 2 251 | 2 448 | 2 489 | 2 372 | 2 359 | 2 478 | 2 610 | 2 579 |
| Nový Jičín | 708 | 816 | 967 | 882 | 921 | 785 | 921 | 896 | 1 087 |
| Opava | 958 | 1 436 | 1 354 | 1 373 | 1 102 | 1 066 | 1 369 | 1 260 | 1 230 |
| Ostrava | 5 781 | 6 177 | 6 528 | 7 014 | 6 773 | 6 740 | 7 298 | 6 908 | 6 421 |
| Moravskoslezský | 11 705 | 13 306 | 13 918 | 14 490 | 13 608 | 13 790 | 15 135 | 14 403 | 13 952 |

Zásahy JSDH obcí podle okresů a krajů

| Okres (kraj) | 2001 | 2002 | 2003 | 2004 | 2005 | 2006 | 2007 | 2008 | 2009 |
|---------------------|--------------|--------------|--------------|--------------|--------------|--------------|--------------|--------------|--------------|
| Hl. m. Praha | 51 | 689 | 224 | 138 | 216 | 324 | 615 | 403 | 300 |
| Benešov | 151 | 380 | 368 | 311 | 342 | 383 | 451 | 474 | 494 |
| Beroun | 175 | 796 | 253 | 236 | 231 | 249 | 355 | 310 | 394 |
| Kladno | 110 | 150 | 217 | 230 | 271 | 261 | 362 | 307 | 360 |
| Kolín | 85 | 103 | 139 | 146 | 175 | 155 | 148 | 224 | 138 |
| Kutná Hora | 39 | 93 | 76 | 85 | 94 | 105 | 113 | 164 | 117 |
| Mělník | 94 | 297 | 275 | 227 | 221 | 387 | 343 | 288 | 395 |
| Mladá Boleslav | 43 | 67 | 120 | 123 | 104 | 230 | 200 | 222 | 344 |
| Nymburk | 111 | 131 | 255 | 144 | 155 | 240 | 196 | 307 | 383 |
| Praha-východ | 263 | 573 | 436 | 337 | 395 | 521 | 662 | 771 | 804 |
| Praha-západ | 204 | 731 | 384 | 256 | 324 | 389 | 548 | 709 | 678 |
| Příbram | 121 | 328 | 281 | 189 | 190 | 251 | 362 | 492 | 527 |
| Rakovník | 92 | 165 | 181 | 190 | 215 | 280 | 312 | 289 | 279 |
| Středočeský | 1 488 | 3 814 | 2 985 | 2 474 | 2 717 | 3 451 | 4 052 | 4 557 | 4 913 |
| České Budějovice | 81 | 136 | 78 | 67 | 62 | 203 | 306 | 281 | 309 |
| Český Krumlov | 61 | 208 | 104 | 98 | 80 | 157 | 133 | 139 | 233 |
| Jindřichův Hradec | 129 | 373 | 350 | 164 | 160 | 329 | 335 | 302 | 343 |
| Písek | 88 | 439 | 139 | 81 | 102 | 138 | 198 | 173 | 345 |
| Prachatice | 129 | 245 | 211 | 201 | 222 | 294 | 460 | 241 | 583 |
| Strakonice | 58 | 428 | 95 | 52 | 61 | 75 | 105 | 92 | 245 |
| Tábor | 93 | 216 | 201 | 157 | 188 | 348 | 256 | 275 | 246 |
| Jihočeský | 639 | 2 045 | 1 178 | 820 | 875 | 1 544 | 1 793 | 1 503 | 2 304 |
| Domažlice | 134 | 294 | 271 | 241 | 213 | 255 | 322 | 250 | 238 |
| Klatovy | 231 | 529 | 313 | 308 | 308 | 393 | 516 | 410 | 501 |
| Plzeň-jih | 44 | 550 | 179 | 70 | 64 | 133 | 428 | 338 | 287 |
| Plzeň-město | 337 | 571 | 599 | 431 | 436 | 368 | 149 | 131 | 130 |
| Plzeň-sever | 294 | 596 | 621 | 539 | 314 | 467 | 375 | 390 | 324 |
| Rokycany | 157 | 387 | 350 | 318 | 230 | 249 | 233 | 226 | 149 |
| Tachov | 161 | 289 | 337 | 229 | 227 | 317 | 373 | 342 | 253 |
| Plzeňský | 1 358 | 3 216 | 2 670 | 2 136 | 1 792 | 2 182 | 2 396 | 2 087 | 1 882 |
| Cheb | 102 | 73 | 129 | 93 | 84 | 158 | 471 | 356 | 261 |
| Karlovy Vary | 376 | 578 | 711 | 515 | 500 | 732 | 921 | 771 | 871 |
| Sokolov | 317 | 462 | 512 | 443 | 397 | 466 | 712 | 492 | 493 |
| Karlovarský | 795 | 1 113 | 1 352 | 1 051 | 981 | 1 356 | 2 104 | 1 619 | 1 625 |

| 2010 | 2011 | 2012 | 2013 | 2014 | 2015 | 2016 | 2017 | 2018 | 2019 | 2020 |
|---------------|---------------|---------------|---------------|---------------|---------------|---------------|---------------|---------------|---------------|---------------|
| 1 635 | 1 735 | 1 737 | 1 680 | 1 867 | 1 909 | 1 779 | 2 258 | 2 282 | 2 427 | 2 923 |
| 858 | 839 | 989 | 836 | 1 005 | 970 | 831 | 1 138 | 994 | 1 022 | 1 125 |
| 1 471 | 1 190 | 1 257 | 1 108 | 1 193 | 1 242 | 1 060 | 1 417 | 1 320 | 1 290 | 1 520 |
| 699 | 754 | 825 | 773 | 866 | 1 028 | 874 | 1 255 | 1 185 | 1 190 | 1 415 |
| 5 045 | 4 938 | 5 231 | 4 864 | 5 410 | 5 603 | 4 988 | 6 603 | 6 255 | 6 476 | 7 641 |
| 686 | 705 | 697 | 704 | 732 | 786 | 739 | 924 | 897 | 896 | 1 026 |
| 704 | 702 | 777 | 786 | 779 | 846 | 803 | 906 | 899 | 1 023 | 1 093 |
| 701 | 658 | 758 | 867 | 846 | 956 | 867 | 1 041 | 1 001 | 1 102 | 1 168 |
| 1 135 | 1 087 | 1 276 | 1 271 | 1 308 | 1 396 | 1 374 | 1 882 | 1 597 | 1 690 | 2 052 |
| 3 226 | 3 152 | 3 508 | 3 628 | 3 665 | 3 984 | 3 783 | 4 753 | 4 394 | 4 711 | 5 339 |
| 1 106 | 1 017 | 1 054 | 1 110 | 880 | 1 121 | 949 | 1 128 | 1 210 | 1 217 | 1 349 |
| 1 596 | 1 594 | 1 746 | 1 686 | 1 742 | 1 842 | 1 871 | 2 257 | 2 085 | 2 131 | 2 320 |
| 2 666 | 2 321 | 2 496 | 2 343 | 2 258 | 2 393 | 2 368 | 2 605 | 2 449 | 2 546 | 2 859 |
| 1 083 | 900 | 1 111 | 1 228 | 1 146 | 1 183 | 1 204 | 1 350 | 1 257 | 1 341 | 1 365 |
| 1 310 | 1 276 | 1 471 | 1 345 | 1 244 | 1 393 | 1 297 | 1 527 | 1 458 | 1 513 | 1 578 |
| 7 074 | 6 900 | 7 127 | 6 546 | 4 166 | 4 413 | 4 067 | 4 559 | 4 625 | 4 964 | 6 275 |
| 14 835 | 14 008 | 15 005 | 14 258 | 11 436 | 12 345 | 11 756 | 13 426 | 13 084 | 13 712 | 15 746 |

| 2010 | 2011 | 2012 | 2013 | 2014 | 2015 | 2016 | 2017 | 2018 | 2019 | 2020 |
|--------------|--------------|--------------|--------------|--------------|--------------|--------------|--------------|--------------|--------------|--------------|
| 550 | 333 | 341 | 1 271 | 407 | 657 | 799 | 931 | 1 004 | 718 | 2 463 |
| 483 | 472 | 479 | 1 096 | 437 | 775 | 659 | 951 | 898 | 1 199 | 1 296 |
| 332 | 417 | 312 | 1 002 | 374 | 491 | 491 | 553 | 726 | 688 | 593 |
| 350 | 327 | 395 | 473 | 316 | 543 | 438 | 653 | 721 | 533 | 677 |
| 207 | 198 | 211 | 509 | 301 | 382 | 256 | 412 | 490 | 424 | 521 |
| 197 | 161 | 174 | 260 | 200 | 287 | 188 | 342 | 394 | 356 | 531 |
| 402 | 274 | 274 | 978 | 335 | 403 | 370 | 556 | 618 | 548 | 569 |
| 224 | 196 | 172 | 283 | 242 | 421 | 393 | 440 | 586 | 600 | 685 |
| 392 | 250 | 267 | 718 | 287 | 489 | 396 | 495 | 561 | 634 | 617 |
| 814 | 614 | 641 | 1 086 | 788 | 1 031 | 1 092 | 1 325 | 1 407 | 1 203 | 1 388 |
| 661 | 550 | 544 | 2 160 | 600 | 797 | 890 | 1 237 | 1 071 | 1 121 | 1 241 |
| 411 | 451 | 420 | 723 | 453 | 741 | 690 | 718 | 930 | 998 | 948 |
| 286 | 264 | 299 | 380 | 264 | 588 | 346 | 560 | 629 | 647 | 578 |
| 4 759 | 4 174 | 4 188 | 9 668 | 4 597 | 6 948 | 6 209 | 8 242 | 9 031 | 8 951 | 9 644 |
| 192 | 289 | 409 | 669 | 237 | 363 | 378 | 607 | 497 | 552 | 616 |
| 167 | 218 | 253 | 277 | 243 | 421 | 332 | 502 | 370 | 478 | 508 |
| 376 | 444 | 475 | 508 | 457 | 656 | 566 | 816 | 651 | 817 | 946 |
| 172 | 269 | 220 | 667 | 174 | 418 | 261 | 244 | 435 | 522 | 406 |
| 245 | 399 | 325 | 475 | 309 | 421 | 276 | 703 | 472 | 572 | 635 |
| 101 | 124 | 146 | 258 | 118 | 373 | 183 | 256 | 361 | 408 | 341 |
| 241 | 284 | 270 | 496 | 236 | 414 | 291 | 548 | 529 | 513 | 699 |
| 1 494 | 2 027 | 2 098 | 3 350 | 1 774 | 3 066 | 2 287 | 3 676 | 3 315 | 3 862 | 4 151 |
| 248 | 220 | 245 | 368 | 222 | 392 | 440 | 513 | 646 | 639 | 1 876 |
| 406 | 469 | 462 | 426 | 336 | 613 | 591 | 647 | 732 | 882 | 1 274 |
| 310 | 296 | 251 | 341 | 233 | 432 | 340 | 403 | 489 | 487 | 594 |
| 157 | 281 | 289 | 314 | 117 | 219 | 182 | 150 | 276 | 406 | 442 |
| 325 | 374 | 378 | 471 | 338 | 477 | 435 | 420 | 598 | 661 | 786 |
| 215 | 240 | 191 | 515 | 209 | 306 | 237 | 337 | 379 | 407 | 594 |
| 348 | 307 | 269 | 372 | 340 | 469 | 409 | 571 | 620 | 686 | 789 |
| 2 009 | 2 187 | 2 085 | 2 807 | 1 795 | 2 908 | 2 634 | 3 041 | 3 740 | 4 168 | 6 355 |
| 388 | 325 | 373 | 388 | 359 | 561 | 351 | 659 | 711 | 607 | 698 |
| 952 | 779 | 781 | 804 | 1 033 | 1 240 | 934 | 1 563 | 1 382 | 1 673 | 1 464 |
| 671 | 588 | 612 | 642 | 662 | 870 | 543 | 885 | 859 | 903 | 892 |
| 2 011 | 1 692 | 1 766 | 1 834 | 2 054 | 2 671 | 1 828 | 3 107 | 2 952 | 3 183 | 3 054 |

| Okres (kraj) | 2001 | 2002 | 2003 | 2004 | 2005 | 2006 | 2007 | 2008 | 2009 |
|------------------------|--------------|--------------|--------------|--------------|--------------|--------------|--------------|--------------|--------------|
| Děčín | 578 | 1 144 | 912 | 740 | 944 | 1 087 | 826 | 561 | 1 090 |
| Chomutov | 492 | 600 | 733 | 688 | 576 | 687 | 687 | 580 | 554 |
| Litoměřice | 68 | 237 | 171 | 172 | 92 | 162 | 145 | 249 | 364 |
| Louny | 170 | 267 | 327 | 235 | 251 | 241 | 314 | 381 | 440 |
| Most | 88 | 164 | 331 | 175 | 148 | 158 | 229 | 240 | 186 |
| Teplice | 160 | 309 | 409 | 233 | 243 | 250 | 278 | 252 | 283 |
| Ústí nad Labem | 65 | 222 | 170 | 102 | 156 | 241 | 195 | 175 | 259 |
| Ústecký | 1 621 | 2 943 | 3 053 | 2 345 | 2 410 | 2 826 | 2 674 | 2 438 | 3 176 |
| Česká Lípa | 428 | 581 | 848 | 595 | 565 | 718 | 862 | 616 | 794 |
| Jablonec nad Nisou | 170 | 223 | 239 | 166 | 175 | 218 | 317 | 159 | 539 |
| Liberec | 369 | 462 | 519 | 339 | 448 | 511 | 959 | 841 | 1 267 |
| Semily | 190 | 182 | 264 | 256 | 182 | 281 | 399 | 184 | 389 |
| Liberecký | 1 157 | 1 448 | 1 870 | 1 356 | 1 370 | 1 728 | 2 537 | 1 800 | 2 989 |
| Hradec Králové | 188 | 255 | 448 | 302 | 304 | 480 | 529 | 500 | 561 |
| Jičín | 91 | 167 | 191 | 132 | 109 | 131 | 189 | 137 | 216 |
| Náchod | 296 | 334 | 408 | 318 | 376 | 445 | 492 | 449 | 478 |
| Rychnov nad Kněžnou | 161 | 298 | 382 | 309 | 560 | 374 | 398 | 454 | 461 |
| Trutnov | 164 | 372 | 326 | 305 | 298 | 423 | 631 | 457 | 653 |
| Královéhradecký | 900 | 1 426 | 1 755 | 1 366 | 1 647 | 1 853 | 2 239 | 1 997 | 2 369 |
| Chrudim | 178 | 302 | 275 | 205 | 242 | 400 | 314 | 408 | 379 |
| Pardubice | 111 | 184 | 184 | 138 | 117 | 281 | 242 | 269 | 256 |
| Svitavy | 98 | 176 | 256 | 211 | 220 | 294 | 206 | 338 | 403 |
| Ústí nad Orlicí | 335 | 428 | 504 | 413 | 428 | 543 | 415 | 613 | 522 |
| Pardubický | 722 | 1 090 | 1 219 | 967 | 1 007 | 1 518 | 1 177 | 1 628 | 1 560 |
| Havlíčkův Brod | 135 | 221 | 196 | 184 | 244 | 282 | 266 | 296 | 321 |
| Jihlava | 71 | 122 | 141 | 112 | 170 | 226 | 283 | 287 | 337 |
| Pelhřimov | 148 | 311 | 383 | 276 | 357 | 374 | 317 | 428 | 401 |
| Třebíč | 92 | 166 | 217 | 260 | 162 | 227 | 260 | 287 | 303 |
| Žďár nad Sázavou | 140 | 325 | 358 | 174 | 244 | 367 | 379 | 485 | 614 |
| Vysočina | 586 | 1 145 | 1 295 | 1 006 | 1 177 | 1 476 | 1 505 | 1 783 | 1 976 |
| Blansko | 131 | 281 | 314 | 248 | 257 | 336 | 384 | 520 | 541 |
| Brno-město | 88 | 93 | 146 | 149 | 195 | 254 | 336 | 515 | 535 |
| Brno-venkov | 279 | 411 | 545 | 531 | 689 | 821 | 1 043 | 1 093 | 1 010 |
| Břeclav | 155 | 232 | 305 | 232 | 171 | 464 | 342 | 415 | 430 |
| Hodonín | 142 | 232 | 359 | 188 | 208 | 218 | 272 | 434 | 536 |
| Vyškov | 120 | 116 | 277 | 258 | 276 | 183 | 364 | 369 | 278 |
| Znojmo | 94 | 107 | 155 | 94 | 69 | 168 | 114 | 214 | 290 |
| Jihomoravský | 1 009 | 1 472 | 2 101 | 1 700 | 1 865 | 2 444 | 2 855 | 3 560 | 3 620 |
| Jeseník | 24 | 54 | 44 | 68 | 100 | 147 | 181 | 183 | 625 |
| Olomouc | 123 | 145 | 271 | 512 | 278 | 686 | 359 | 521 | 402 |
| Prostějov | 102 | 139 | 178 | 212 | 270 | 282 | 295 | 415 | 329 |
| Přerov | 126 | 163 | 186 | 156 | 113 | 288 | 176 | 288 | 1 066 |
| Šumperk | 210 | 254 | 389 | 383 | 474 | 512 | 500 | 435 | 538 |
| Olomoucký | 585 | 755 | 1 068 | 1 331 | 1 235 | 1 915 | 1 511 | 1 842 | 2 960 |
| Kroměříž | 57 | 97 | 118 | 96 | 97 | 146 | 358 | 231 | 251 |
| Uherské Hradiště | 49 | 90 | 130 | 93 | 147 | 226 | 265 | 234 | 364 |
| Vsetín | 339 | 311 | 418 | 335 | 380 | 511 | 568 | 553 | 919 |
| Zlín | 74 | 40 | 92 | 75 | 91 | 177 | 268 | 384 | 516 |
| Zlínský | 519 | 538 | 758 | 599 | 715 | 1 060 | 1 459 | 1 402 | 2 050 |
| Bruntál | 515 | 850 | 922 | 959 | 648 | 851 | 1 147 | 702 | 794 |
| Frýdek-Místek | 414 | 713 | 1 375 | 1 258 | 1 111 | 1 541 | 1 716 | 1 481 | 1 605 |
| Karviná | 64 | 64 | 62 | 242 | 374 | 528 | 782 | 397 | 689 |
| Nový Jičín | 350 | 335 | 599 | 463 | 506 | 657 | 634 | 874 | 1 859 |
| Opava | 178 | 189 | 277 | 394 | 368 | 429 | 753 | 726 | 581 |
| Ostrava | 101 | 108 | 143 | 409 | 504 | 938 | 1 471 | 965 | 1 020 |
| Moravskoslezský | 1 622 | 2 259 | 3 378 | 3 725 | 3 511 | 4 944 | 6 503 | 5 145 | 6 548 |

| 2010 | 2011 | 2012 | 2013 | 2014 | 2015 | 2016 | 2017 | 2018 | 2019 | 2020 |
|--------------|--------------|--------------|--------------|--------------|--------------|--------------|--------------|--------------|--------------|--------------|
| 699 | 750 | 749 | 880 | 680 | 826 | 791 | 1 100 | 1 299 | 1 382 | 1 267 |
| 1 155 | 738 | 582 | 674 | 635 | 619 | 586 | 800 | 819 | 759 | 881 |
| 376 | 398 | 321 | 544 | 258 | 500 | 283 | 297 | 452 | 523 | 437 |
| 475 | 559 | 399 | 556 | 385 | 404 | 360 | 482 | 511 | 470 | 506 |
| 178 | 253 | 136 | 169 | 194 | 266 | 156 | 272 | 286 | 223 | 275 |
| 370 | 383 | 356 | 356 | 345 | 486 | 368 | 439 | 563 | 567 | 618 |
| 315 | 261 | 222 | 527 | 252 | 248 | 183 | 322 | 302 | 392 | 512 |
| 3 568 | 3 342 | 2 765 | 3 706 | 2 749 | 3 349 | 2 727 | 3 712 | 4 232 | 4 316 | 4 496 |
| 1 238 | 720 | 1 002 | 1 070 | 960 | 1 234 | 1 047 | 1 476 | 1 606 | 1 519 | 1 357 |
| 182 | 160 | 235 | 332 | 331 | 377 | 474 | 536 | 545 | 672 | 727 |
| 2 362 | 803 | 837 | 1 191 | 765 | 1 033 | 1 034 | 1 242 | 1 452 | 1 430 | 1 928 |
| 200 | 204 | 359 | 380 | 407 | 591 | 439 | 759 | 767 | 861 | 1 047 |
| 3 982 | 1 887 | 2 433 | 2 973 | 2 463 | 3 235 | 2 994 | 4 013 | 4 370 | 4 482 | 5 059 |
| 502 | 494 | 944 | 771 | 630 | 746 | 632 | 767 | 818 | 848 | 732 |
| 157 | 172 | 241 | 272 | 282 | 427 | 320 | 414 | 520 | 525 | 552 |
| 431 | 487 | 533 | 498 | 526 | 765 | 640 | 719 | 1 039 | 1 011 | 954 |
| 468 | 525 | 480 | 373 | 428 | 541 | 524 | 775 | 833 | 750 | 907 |
| 395 | 515 | 658 | 608 | 582 | 825 | 673 | 984 | 1 061 | 1 102 | 1 080 |
| 1 953 | 2 193 | 2 856 | 2 522 | 2 448 | 3 304 | 2 789 | 3 659 | 4 271 | 4 236 | 4 225 |
| 523 | 414 | 475 | 669 | 488 | 636 | 458 | 777 | 930 | 905 | 2 480 |
| 387 | 325 | 452 | 418 | 252 | 563 | 272 | 593 | 670 | 623 | 1 351 |
| 494 | 371 | 397 | 333 | 440 | 423 | 318 | 659 | 515 | 570 | 1 124 |
| 492 | 518 | 612 | 505 | 538 | 721 | 518 | 921 | 727 | 988 | 1 475 |
| 1 896 | 1 628 | 1 936 | 1 925 | 1 718 | 2 343 | 1 566 | 2 950 | 2 842 | 3 086 | 6 430 |
| 268 | 381 | 391 | 437 | 337 | 599 | 440 | 700 | 725 | 686 | 889 |
| 381 | 442 | 433 | 513 | 395 | 480 | 418 | 528 | 460 | 555 | 731 |
| 457 | 546 | 514 | 674 | 499 | 657 | 656 | 993 | 709 | 864 | 949 |
| 491 | 387 | 333 | 351 | 458 | 399 | 361 | 475 | 390 | 465 | 666 |
| 565 | 621 | 623 | 742 | 753 | 820 | 588 | 932 | 819 | 1 115 | 1 258 |
| 2 162 | 2 377 | 2 294 | 2 717 | 2 442 | 2 955 | 2 463 | 3 628 | 3 103 | 3 685 | 4 493 |
| 506 | 404 | 443 | 523 | 533 | 643 | 623 | 835 | 874 | 884 | 1 248 |
| 505 | 240 | 391 | 411 | 357 | 389 | 376 | 529 | 392 | 456 | 497 |
| 1 007 | 836 | 1 045 | 907 | 1 143 | 856 | 811 | 1 197 | 1 169 | 1 161 | 1 043 |
| 475 | 498 | 548 | 468 | 814 | 555 | 469 | 715 | 633 | 608 | 618 |
| 622 | 491 | 739 | 503 | 540 | 632 | 486 | 800 | 764 | 618 | 675 |
| 518 | 315 | 401 | 272 | 375 | 346 | 376 | 436 | 418 | 507 | 437 |
| 265 | 315 | 359 | 363 | 668 | 444 | 317 | 711 | 758 | 623 | 419 |
| 3 898 | 3 099 | 3 926 | 3 447 | 4 430 | 3 865 | 3 458 | 5 223 | 5 008 | 4 857 | 4 937 |
| 228 | 248 | 232 | 208 | 479 | 239 | 279 | 366 | 381 | 394 | 587 |
| 678 | 554 | 615 | 517 | 597 | 700 | 668 | 1 018 | 1 121 | 1 149 | 2 123 |
| 466 | 289 | 471 | 332 | 503 | 472 | 377 | 756 | 639 | 780 | 707 |
| 1 407 | 338 | 469 | 285 | 388 | 382 | 407 | 552 | 567 | 517 | 748 |
| 480 | 485 | 552 | 483 | 519 | 670 | 533 | 928 | 893 | 1 071 | 1 281 |
| 3 259 | 1 914 | 2 339 | 1 825 | 2 486 | 2 463 | 2 264 | 3 620 | 3 601 | 3 911 | 5 446 |
| 623 | 480 | 388 | 435 | 283 | 277 | 205 | 324 | 358 | 444 | 610 |
| 597 | 335 | 435 | 366 | 386 | 331 | 234 | 448 | 496 | 426 | 731 |
| 1 216 | 639 | 640 | 586 | 732 | 717 | 608 | 783 | 859 | 1 179 | 1 205 |
| 803 | 654 | 611 | 621 | 577 | 513 | 471 | 708 | 560 | 779 | 1 123 |
| 3 239 | 2 108 | 2 074 | 2 008 | 1 978 | 1 838 | 1 518 | 2 263 | 2 273 | 2 828 | 3 669 |
| 1 004 | 1 018 | 800 | 712 | 548 | 776 | 637 | 992 | 917 | 1 014 | 1 399 |
| 1 917 | 1 537 | 1 529 | 1 208 | 1 224 | 1 134 | 1 113 | 1 694 | 1 374 | 1 672 | 2 224 |
| 1 774 | 969 | 899 | 682 | 506 | 724 | 732 | 826 | 705 | 701 | 1 136 |
| 1 942 | 980 | 1 029 | 1 198 | 1 171 | 912 | 1 017 | 1 349 | 1 113 | 1 181 | 2 008 |
| 1 038 | 690 | 857 | 903 | 719 | 876 | 821 | 1 034 | 895 | 1 070 | 1 529 |
| 1 406 | 1 126 | 934 | 695 | 526 | 518 | 496 | 651 | 522 | 626 | 1 387 |
| 9 081 | 6 320 | 6 048 | 5 398 | 4 694 | 4 940 | 4 816 | 6 546 | 5 526 | 6 264 | 9 683 |

Základní informace o JPO u požárů

| Základní informace | 2001 | 2002 | 2003 | 2004 | 2005 | 2006 | 2007 | 2008 | 2009 |
|--|---------|---------|---------|---------|---------|---------|---------|---------|---------|
| počet zásahů | 23 707 | 27 160 | 43 446 | 31 736 | 30 290 | 30 678 | 36 151 | 35 910 | 35 602 |
| počet událostí ve 3. a zvláštním stupni poplachu | 26 | 17 | 17 | 8 | 1 | 7 | 15 | 17 | 12 |
| počet zasahujících hasičů | 130 090 | 149 462 | 235 091 | 171 780 | 167 641 | 168 519 | 200 427 | 201 184 | 201 364 |
| průměrný počet hasičů na 1 zásah | 5,49 | 5,50 | 5,41 | 5,41 | 5,53 | 5,49 | 5,54 | 5,60 | 5,66 |
| průměrná vzdálenost k události v km | 6,87 | 6,97 | 7,36 | 7,04 | 6,91 | 7,17 | 8,89 | 7,32 | 7,32 |
| průměrná doba zásahu v min | 95 | 96 | 107 | 87 | 119 | 165 | 133 | 230 | 158 |
| počet událostí s použitím ochranných prostředků | 3 653 | 4 520 | 5 023 | 5 006 | 5 085 | 3 643 | 3 433 | 3 411 | 3 520 |
| počet zásahů s obleky proti sálavému teplu | 189 | 197 | 270 | 206 | 107 | 194 | 27 | 16 | 2 |
| s protichemickými obleky | 12 | 1 | 3 | 8 | 8 | 2 | 2 | 0 | 4 |
| s dýchacími přístroji vzduchovými | 4 129 | 4 224 | 4 439 | 4 066 | 4 467 | 4 403 | 4 537 | 4 692 | 5 225 |
| s dýchacími přístroji kyslíkovými | 11 | 10 | 36 | 77 | 77 | 30 | 7 | 7 | 4 |

Základní informace o JPO u technických zásahů

| Základní informace | 2001 | 2002 | 2003 | 2004 | 2005 | 2006 | 2007 | 2008 | 2009 |
|--|---------|---------|---------|---------|---------|---------|---------|---------|---------|
| počet zásahů | 65 769 | 102 430 | 76 341 | 81 338 | 76 550 | 89 739 | 95 202 | 84 347 | 94 496 |
| počet událostí s vícenásobným zásahem | 60 | 696 | 48 | 30 | 134 | 221 | 356 | 315 | 757 |
| celkový počet vícenásobných zásahů | 1 001 | 11 607 | 598 | 231 | 1 539 | 1 031 | 2 025 | 2 011 | 3 884 |
| počet událostí ve 3. a zvláštním stupni poplachu | 16 | 45 | 5 | 4 | 0 | 8 | 3 | 1 | 0 |
| počet zasahujících hasičů | 227 075 | 353 885 | 284 729 | 308 604 | 304 734 | 360 109 | 383 395 | 357 456 | 390 117 |
| průměrný počet hasičů na 1 zásah | 3,51 | 3,90 | 3,76 | 3,80 | 4,03 | 4,06 | 4,11 | 4,29 | 4,31 |
| průměrná vzdálenost k události v km | 7,50 | 7,95 | 7,09 | 7,05 | 6,00 | 7,02 | 6,99 | 6,92 | 7,16 |
| průměrná doba zásahu v min | 81 | 140 | 82 | 62 | 115 | 101 | 72 | 73 | 96 |
| počet událostí s použitím ochranných prostředků | 2 596 | 4 193 | 4 513 | 6 552 | 5 633 | 1 710 | 702 | 513 | 485 |
| počet zásahů s obleky proti sálavému teplu | 271 | 397 | 533 | 488 | 293 | 721 | 55 | 9 | 0 |
| s protichemickými obleky | 1 203 | 856 | 648 | 168 | 153 | 914 | 608 | 302 | 83 |
| s dýchacími přístroji vzduchovými | 1 377 | 892 | 634 | 602 | 497 | 646 | 460 | 435 | 425 |
| s dýchacími přístroji kyslíkovými | 7 | 11 | 13 | 19 | 20 | 11 | 5 | 4 | 3 |

Základní informace o JPO u planých poplachů

| Základní informace | 2001 | 2002 | 2003 | 2004 | 2005 | 2006 | 2007 | 2008 | 2009 |
|---|--------|--------|--------|--------|--------|--------|--------|--------|--------|
| počet zásahů | 10 068 | 9 846 | 9 619 | 8 937 | 9 341 | 9 326 | 8 988 | 10 251 | 10 106 |
| počet událostí s vícenásobným zásahem | 230 | 153 | 96 | 58 | 59 | 35 | 33 | 26 | 23 |
| celkový počet vícenásobných zásahů | 1 423 | 1 113 | 804 | 593 | 634 | 314 | 256 | 226 | 148 |
| počet zasahujících hasičů | 39 684 | 40 140 | 41 433 | 38 677 | 40 984 | 42 221 | 41 585 | 49 886 | 49 319 |
| průměrný počet hasičů na 1 zásah | 4,59 | 4,60 | 4,70 | 4,64 | 4,71 | 4,68 | 4,76 | 4,86 | 4,95 |
| průměrná vzdálenost k události v km | 4,29 | 4,26 | 4,84 | 4,60 | 4,36 | 4,23 | 4,66 | 4,72 | 4,68 |
| průměrná doba zásahu v min | 24 | 15 | 15 | 15 | 15 | 15 | 16 | 15 | 21 |
| počet událostí s použitím ochranných prostředků | 259 | 379 | 436 | 511 | 524 | 244 | 171 | 108 | 90 |
| počet zásahů s obleky proti sálavému teplu | 29 | 33 | 38 | 32 | 21 | 34 | 2 | 1 | 4 |
| s protichemickými obleky | 4 | 2 | 0 | 0 | 4 | 4 | 2 | 0 | 0 |
| s dýchacími přístroji vzduchovými | 147 | 138 | 118 | 134 | 143 | 210 | 170 | 107 | 91 |
| s dýchacími přístroji kyslíkovými | 0 | 0 | 0 | 0 | 0 | 0 | 0 | 0 | 0 |

| 2010 | 2011 | 2012 | 2013 | 2014 | 2015 | 2016 | 2017 | 2018 | 2019 | 2020 |
|---------|---------|---------|---------|---------|---------|---------|---------|---------|---------|---------|
| 31 994 | 37 977 | 39 505 | 31 799 | 33 514 | 43 943 | 33 707 | 36 603 | 48 160 | 42 759 | 39 289 |
| 11 | 22 | 21 | 15 | 17 | 49 | 24 | 38 | 66 | 37 | 52 |
| 177 325 | 209 921 | 218 661 | 175 073 | 183 330 | 236 877 | 182 442 | 197 188 | 256 058 | 227 596 | 209 546 |
| 5,54 | 5,53 | 5,53 | 5,51 | 5,47 | 5,39 | 5,41 | 5,39 | 5,32 | 5,32 | 5,33 |
| 7,24 | 7,33 | 8,07 | 7,32 | 7,46 | 8,33 | 7,64 | 8,13 | 8,67 | 8,32 | 8,30 |
| 106 | 93 | 131 | 103 | 124 | 133 | 112 | 117 | 134 | 119 | 133 |
| 3 418 | 3 494 | 3 706 | 3 414 | 3 603 | 4 030 | 3 750 | 3 851 | 4 505 | 4 314 | 4 525 |
| 8 | 10 | 9 | 12 | 1 | 1 | 3 | 0 | 3 | 2 | 4 |
| 0 | 14 | 9 | 2 | 2 | 0 | 6 | 10 | 6 | 5 | 11 |
| 5 008 | 5 136 | 5 681 | 5 098 | 6 264 | 6 164 | 6 545 | 6 099 | 7 509 | 6 998 | 7 325 |
| 3 | 5 | 2 | 3 | 6 | 7 | 3 | 13 | 3 | 8 | 5 |

| 2010 | 2011 | 2012 | 2013 | 2014 | 2015 | 2016 | 2017 | 2018 | 2019 | 2020 |
|---------|---------|---------|---------|---------|---------|---------|---------|---------|---------|---------|
| 111 691 | 84 348 | 90 246 | 116 167 | 96 839 | 104 334 | 103 522 | 129 244 | 119 800 | 128 953 | 153 947 |
| 915 | 251 | 318 | 1 043 | 535 | 349 | 375 | 1 370 | 736 | 1 056 | 2 376 |
| 7 020 | 1 157 | 1 875 | 6 989 | 2 624 | 1 430 | 1 819 | 5 815 | 2 354 | 3 631 | 12 435 |
| 7 | 2 | 0 | 50 | 6 | 1 | 0 | 0 | 1 | 6 | 7 |
| 542 302 | 354 403 | 380 567 | 460 324 | 413 986 | 454 361 | 447 335 | 565 214 | 529 241 | 570 600 | 646 886 |
| 4,21 | 4,27 | 4,28 | 4,22 | 4,39 | 4,42 | 4,40 | 4,37 | 4,42 | 4,42 | 4,20 |
| 7,41 | 7,54 | 7,88 | 7,54 | 7,53 | 7,56 | 7,49 | 7,35 | 7,50 | 7,51 | 8,24 |
| 122 | 91 | 148 | 133 | 62 | 85 | 70 | 71 | 65 | 69 | 109 |
| 465 | 394 | 460 | 503 | 489 | 522 | 458 | 603 | 601 | 572 | 1 175 |
| 9 | 7 | 6 | 7 | 3 | 2 | 1 | 1 | 0 | 0 | 0 |
| 55 | 54 | 45 | 128 | 60 | 53 | 44 | 54 | 48 | 29 | 64 |
| 447 | 370 | 448 | 507 | 543 | 545 | 502 | 637 | 653 | 611 | 834 |
| 1 | 3 | 5 | 2 | 2 | 4 | 2 | 3 | 3 | 0 | 1 |

| 2010 | 2011 | 2012 | 2013 | 2014 | 2015 | 2016 | 2017 | 2018 | 2019 | 2020 |
|--------|--------|--------|--------|--------|--------|--------|--------|--------|--------|--------|
| 10 473 | 10 594 | 10 825 | 10 510 | 10 718 | 12 207 | 11 634 | 12 042 | 13 793 | 14 340 | 14 324 |
| 32 | 34 | 46 | 44 | 39 | 36 | 41 | 40 | 43 | 39 | 47 |
| 399 | 351 | 627 | 506 | 460 | 615 | 485 | 600 | 561 | 448 | 462 |
| 48 353 | 50 957 | 50 315 | 49 778 | 52 769 | 58 126 | 57 117 | 60 745 | 68 889 | 72 928 | 72 219 |
| 4,80 | 4,97 | 4,93 | 4,98 | 5,14 | 5,01 | 5,12 | 5,04 | 4,99 | 5,08 | 5,04 |
| 4,66 | 4,77 | 4,71 | 4,78 | 4,95 | 5,10 | 4,96 | 4,96 | 5,33 | 5,23 | 5,22 |
| 21 | 26 | 16 | 13 | 14 | 14 | 28 | 28 | 31 | 29 | 30 |
| 74 | 75 | 44 | 64 | 41 | 43 | 27 | 31 | 56 | 58 | 71 |
| 0 | 1 | 1 | 0 | 1 | 0 | 0 | 0 | 0 | 0 | 0 |
| 0 | 0 | 0 | 1 | 0 | 0 | 0 | 0 | 0 | 0 | 0 |
| 73 | 75 | 43 | 64 | 39 | 43 | 27 | 32 | 59 | 60 | 78 |
| 0 | 0 | 0 | 0 | 0 | 0 | 0 | 0 | 0 | 0 | 0 |

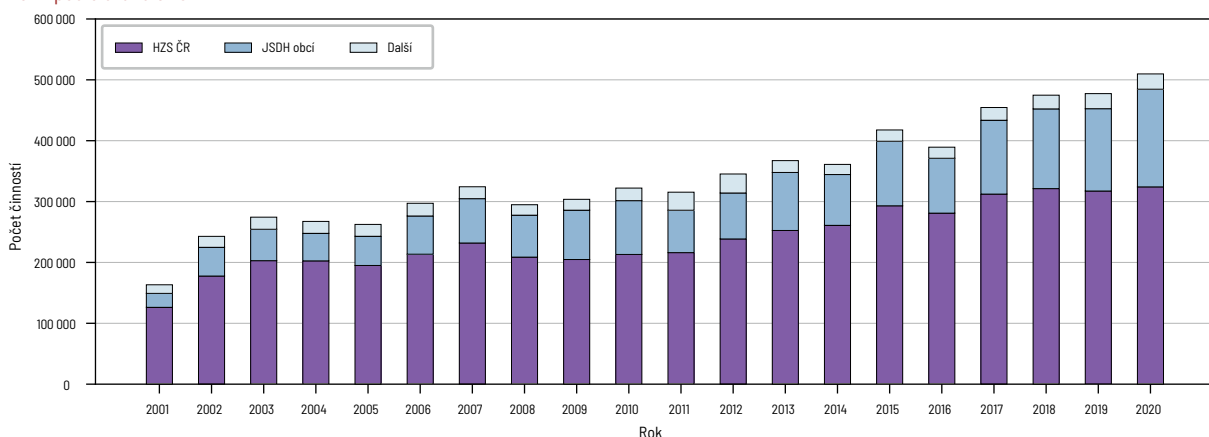
Jednotlivé činnosti JPO

| Druh činnosti | 2001 | 2002 | 2003 | 2004 | 2005 | 2006 | 2007 | 2008 | 2009 |
|---|--------|--------|--------|--------|--------|--------|---------|---------|---------|
| požární asistence | | 663 | 761 | 703 | 837 | 854 | 897 | 735 | 828 |
| asistence při vyhledávání či likvidaci nástražného systému | | 111 | 228 | 180 | 148 | 84 | 83 | 109 | 84 |
| průzkum | | 43 097 | 65 390 | 71 985 | 75 380 | 95 427 | 105 616 | 102 913 | 109 704 |
| užití hasicích přístrojů | 817 | 893 | 923 | 909 | 793 | 784 | 737 | 799 | 728 |
| užití jednoduchých hasicích prostředků | 2 067 | 2 524 | 5 634 | 3 279 | 2 825 | 2 675 | 3 234 | 2 998 | 3 195 |
| voda z proudů D | | | | | | | | | |
| voda z proudů C | 8 998 | 10 853 | 19 283 | 12 991 | 11 737 | 11 561 | 13 671 | 11 997 | 11 718 |
| voda z proudů B | 750 | 884 | 1 122 | 910 | 811 | 818 | 722 | 669 | 641 |
| voda z lafetových proudnic | 855 | 910 | 2 683 | 1 703 | 1 146 | 917 | 1 147 | 1 432 | 881 |
| vysokotlaká voda | 6 712 | 7 678 | 11 076 | 8 810 | 8 802 | 8 881 | 9 736 | 9 574 | 9 635 |
| užití vysokotlaké vodní mlhy | | | | | | | | | |
| lehká pěna | 10 | 12 | 16 | 16 | 8 | 10 | 4 | 3 | 4 |
| střední pěna | 95 | 74 | 75 | 78 | 70 | 66 | 56 | 63 | 45 |
| těžká pěna | 176 | 140 | 151 | 144 | 190 | 153 | 190 | 179 | 173 |
| smáčedlo | 122 | 240 | 354 | 341 | 408 | 448 | 550 | 511 | 522 |
| prášek z mobilní techniky | 12 | 15 | 22 | 22 | 36 | 8 | 17 | 36 | 38 |
| inertní plyny z mobilní techniky | 43 | 35 | 48 | 33 | 30 | 38 | 26 | 31 | 33 |
| zvláštní technické prostředky a hasiva | | 93 | 121 | 108 | 126 | 168 | 158 | 181 | 202 |
| čerpání a odčerpávání vody | 2 253 | 10 161 | 2 755 | 2 060 | 3 649 | 6 964 | 2 979 | 1 917 | 5 590 |
| dálková doprava vody hadicemi | 314 | 440 | 582 | 380 | 375 | 445 | 458 | 369 | 346 |
| dálková doprava vody kyvadlová | 983 | 1 306 | 2 731 | 1 871 | 1 474 | 1 677 | 2 343 | 1 827 | 1 983 |
| doplňování vody | 2 272 | 2 941 | 5 276 | 3 907 | 3 774 | 3 690 | 4 560 | 4 085 | 4 395 |
| chlazení | 1 284 | 1 260 | 1 401 | 1 339 | 1 300 | 1 223 | 1 361 | 1 390 | 1 248 |
| odvětrání prostorů přirozené | 3 619 | 3 462 | 3 559 | 3 510 | 3 574 | 4 071 | 4 323 | 4 434 | 4 550 |
| odvětrání prostorů nucené | | 1 417 | 1 576 | 1 730 | 1 837 | 1 825 | 1 876 | 2 080 | 2 055 |
| izolace, separace látek | 402 | 245 | 146 | 110 | 121 | 173 | 161 | 145 | 154 |
| neutralizace | 108 | 96 | 90 | 102 | 73 | 99 | 119 | 125 | 123 |
| ředění | 69 | 144 | 152 | 123 | 103 | 87 | 96 | 78 | 119 |
| přečerpávání látky | 257 | 299 | 316 | 284 | 286 | 301 | 374 | 306 | 311 |
| ohraničení, zahrazení uniklé látky | 743 | 1 103 | 1 134 | 1 163 | 1 142 | 1 531 | 1 549 | 1 499 | 1 165 |
| jímání, sběr uniklé látky (mimo ropných produktů) | 1 317 | 928 | 894 | 762 | 697 | 591 | 626 | 521 | 463 |
| zjišťování druhu uniklé látky | 584 | 996 | 1 017 | 1 034 | 1 140 | 908 | 1 019 | 989 | 858 |
| odběry vzorků | | | | | | | | | |
| měření koncentrace plynů | | | | | | 757 | 941 | 1 165 | 1 185 |
| zajištění místa nehody | 9 065 | 11 332 | 12 291 | 12 597 | 12 870 | 11 580 | 13 809 | 13 794 | 13 047 |
| zajištění místa přistání letecké techniky | | | | | | | | | |
| odstraňování následků dopravní nehody | 13 711 | 14 461 | 15 149 | 14 436 | 13 627 | 12 415 | 13 896 | 13 483 | 12 590 |
| řízení provozu na komunikacích | | | | | | | 1 292 | 4 905 | 5 256 |
| odstraňování překážek z komunikace a jiných prostor | 9 412 | 17 867 | 12 356 | 13 577 | 14 424 | 15 258 | 21 518 | 18 325 | 19 284 |
| odstraňování úniků ropných látek, provozních náplní vozidel | 9 499 | 11 841 | 12 655 | 12 305 | 12 052 | 11 268 | 13 131 | 13 317 | 12 156 |
| protipožární opatření | | | | | | | | | |
| ochrana okolí | 2 241 | 2 727 | 3 223 | 2 682 | 2 743 | 2 882 | 2 911 | 2 375 | 2 373 |
| osvětlení místa zásahu | | | | | | 1 756 | 2 675 | 3 019 | 3 204 |
| práce na vodě | | 1 278 | 725 | 650 | 833 | 1 072 | 561 | 615 | 760 |
| práce ve vodě a pod vodou | | 682 | 357 | 292 | 430 | 576 | 316 | 299 | 468 |
| obsluha nebezpečného zařízení | 507 | 412 | 462 | 335 | 328 | 289 | 295 | 252 | 257 |
| provizorní oprava | 1 556 | 1 945 | 1 440 | 1 728 | 1 468 | 1 349 | 1 734 | 1 788 | 1 333 |
| rozebírání konstrukcí | 3 576 | 4 318 | 4 439 | 4 236 | 4 238 | 4 731 | 5 317 | 5 108 | 4 986 |
| řezání vodním paprskem | | | | | | | | | |
| uzavírání vody, plynu, elektřiny apod. | 2 147 | 2 368 | 2 598 | 2 586 | 2 879 | 3 210 | 2 964 | 3 394 | 3 490 |
| vnikání do uzavřeného prostoru | 12 610 | 13 183 | 13 108 | 12 860 | 12 998 | 12 917 | 13 884 | 13 553 | 13 868 |
| odstraňování sněhu, ledu | | | | | | | | | |
| zásah ve výšce s lezeckými prostředky | | 989 | 826 | 955 | 989 | 917 | 867 | 669 | 663 |
| zásah ve výškách a nad volnou hloubkou | 2 736 | 3 425 | 3 072 | 4 239 | 4 203 | 6 017 | 5 288 | 4 196 | 4 568 |
| vyhledávání osob plošné | 693 | 844 | 804 | 737 | 693 | 980 | 1 028 | 1 299 | 1 333 |
| vyhledávání osob sutinové | | | | | | | | | |

| 2010 | 2011 | 2012 | 2013 | 2014 | 2015 | 2016 | 2017 | 2018 | 2019 | 2020 |
|---------|---------|---------|---------|---------|---------|---------|---------|---------|---------|---------|
| 786 | 643 | 756 | 824 | 697 | 764 | 638 | 909 | 1 100 | 1 032 | 934 |
| 80 | 126 | 114 | 109 | 160 | 177 | 179 | 138 | 114 | 136 | 92 |
| 118 120 | 112 881 | 121 427 | 128 962 | 122 717 | 140 939 | 130 071 | 155 055 | 160 146 | 163 476 | 173 191 |
| 727 | 742 | 729 | 710 | 727 | 755 | 804 | 722 | 782 | 796 | 723 |
| 2 835 | 3 653 | 4 232 | 2 715 | 3 012 | 3 704 | 2 541 | 2 866 | 3 632 | 3 172 | 3 002 |
| 183 | 401 | 470 | 311 | 353 | 526 | 415 | 594 | 1 249 | 1 495 | 1 591 |
| 9 673 | 11 914 | 12 398 | 8 988 | 9 146 | 12 377 | 8 296 | 8 633 | 12 133 | 10 525 | 9 432 |
| 488 | 634 | 562 | 569 | 448 | 614 | 371 | 427 | 630 | 534 | 412 |
| 725 | 1 004 | 1 068 | 775 | 849 | 1 757 | 670 | 940 | 1 422 | 1 174 | 654 |
| 8 417 | 10 649 | 10 257 | 8 641 | 8 820 | 10 627 | 8 101 | 8 727 | 11 083 | 9 784 | 8 431 |
| | | | | | | | | 143 | 139 | 101 |
| 3 | 2 | 4 | 5 | 2 | 3 | 5 | 6 | 9 | 3 | 2 |
| 59 | 55 | 176 | 185 | 147 | 135 | 106 | 191 | 220 | 158 | 149 |
| 142 | 168 | 146 | 111 | 123 | 123 | 136 | 150 | 190 | 131 | 116 |
| 470 | 623 | 583 | 460 | 526 | 811 | 619 | 629 | 930 | 782 | 764 |
| 28 | 13 | 14 | 11 | 3 | 11 | 6 | 1 | 12 | 10 | 9 |
| 25 | 39 | 35 | 25 | 25 | 24 | 40 | 24 | 27 | 40 | 40 |
| 200 | 235 | 249 | 263 | 268 | 385 | 297 | 343 | 368 | 338 | 356 |
| 8 259 | 3 116 | 3 369 | 8 386 | 3 734 | 1 617 | 3 091 | 2 471 | 2 400 | 3 005 | 6 291 |
| 329 | 362 | 269 | 231 | 184 | 293 | 175 | 160 | 291 | 277 | 179 |
| 1 370 | 1 720 | 2 168 | 1 229 | 1 349 | 2 754 | 1 307 | 1 535 | 2 856 | 2 298 | 2 307 |
| 3 658 | 4 601 | 5 293 | 3 507 | 3 546 | 5 792 | 3 386 | 3 808 | 5 988 | 5 065 | 4 664 |
| 1 265 | 1 442 | 1 367 | 1 401 | 1 283 | 1 570 | 1 313 | 1 284 | 1 541 | 1 284 | 1 297 |
| 4 637 | 4 447 | 4 714 | 4 781 | 4 473 | 4 915 | 4 952 | 5 092 | 5 337 | 4 917 | 5 638 |
| 2 052 | 1 964 | 2 001 | 1 958 | 1 893 | 1 885 | 1 877 | 1 899 | 2 133 | 1 949 | 1 834 |
| 92 | 96 | 77 | 106 | 93 | 82 | 90 | 113 | 106 | 86 | 76 |
| 97 | 60 | 44 | 46 | 67 | 75 | 60 | 71 | 64 | 59 | 40 |
| 90 | 101 | 80 | 102 | 108 | 85 | 91 | 97 | 106 | 93 | 99 |
| 344 | 318 | 319 | 363 | 295 | 356 | 323 | 357 | 368 | 312 | 345 |
| 1 086 | 1 094 | 1 079 | 1 177 | 1 142 | 1 348 | 1 346 | 1 539 | 1 531 | 1 503 | 1 452 |
| 371 | 412 | 438 | 387 | 463 | 533 | 426 | 468 | 497 | 415 | 441 |
| 693 | 677 | 738 | 726 | 824 | 828 | 839 | 808 | 778 | 920 | 1 787 |
| 163 | 196 | 292 | 237 | 307 | 294 | 301 | 359 | 301 | 242 | 341 |
| 1 311 | 1 424 | 1 647 | 1 940 | 2 159 | 2 988 | 3 033 | 3 395 | 3 710 | 3 492 | 3 507 |
| 12 412 | 11 644 | 13 496 | 14 098 | 15 675 | 17 866 | 17 543 | 17 771 | 17 500 | 16 811 | 15 538 |
| | | | | | | 756 | 918 | 1 149 | 1 091 | 897 |
| 11 418 | 10 404 | 11 293 | 11 753 | 12 724 | 13 903 | 12 998 | 12 428 | 11 954 | 11 490 | 10 260 |
| 5 913 | 6 220 | 8 157 | 9 666 | 10 777 | 11 839 | 11 327 | 13 764 | 12 998 | 13 511 | 13 822 |
| 22 560 | 15 705 | 19 785 | 23 968 | 21 007 | 24 568 | 20 714 | 35 718 | 27 272 | 32 692 | 37 033 |
| 10 845 | 11 135 | 11 324 | 11 615 | 13 388 | 13 851 | 13 910 | 13 943 | 14 737 | 14 657 | 13 783 |
| | 8 541 | 10 455 | 11 472 | 12 957 | 15 122 | 15 327 | 15 618 | 16 357 | 16 110 | 14 992 |
| 2 816 | 1 845 | 2 035 | 2 292 | 1 885 | 2 460 | 1 629 | 2 097 | 2 122 | 1 858 | 2 385 |
| 3 049 | 3 450 | 3 734 | 3 801 | 3 775 | 4 208 | 3 847 | 4 543 | 4 936 | 5 070 | 5 265 |
| 899 | 565 | 629 | 970 | 526 | 530 | 483 | 681 | 476 | 496 | 583 |
| 607 | 441 | 348 | 624 | 325 | 333 | 299 | 335 | 299 | 304 | 394 |
| 192 | 83 | 75 | 89 | 75 | 112 | 99 | 161 | 137 | 146 | 144 |
| 1 431 | 1 242 | 1 309 | 1 602 | 1 363 | 1 749 | 1 277 | 2 591 | 2 072 | 2 087 | 2 546 |
| 5 002 | 5 106 | 5 243 | 4 798 | 4 265 | 5 083 | 4 364 | 5 047 | 5 511 | 4 783 | 4 884 |
| | | | | | | | | 41 | 35 | 15 |
| 3 205 | 2 931 | 3 254 | 3 051 | 2 826 | 3 021 | 3 104 | 3 326 | 3 337 | 3 037 | 2 947 |
| 14 106 | 13 695 | 14 492 | 14 941 | 13 088 | 13 652 | 13 573 | 14 551 | 14 897 | 14 811 | 14 643 |
| | | 360 | 744 | 84 | 122 | 86 | 954 | 146 | 766 | 23 |
| 1 111 | 589 | 584 | 735 | 608 | 708 | 550 | 738 | 690 | 535 | 882 |
| 8 046 | 4 502 | 4 156 | 4 872 | 4 197 | 5 266 | 4 392 | 6 312 | 5 502 | 5 633 | 5 705 |
| 1 431 | 1 518 | 1 551 | 1 636 | 1 535 | 1 510 | 847 | 985 | 987 | 978 | 902 |
| | | | | | | 44 | 38 | 75 | 38 | 35 |

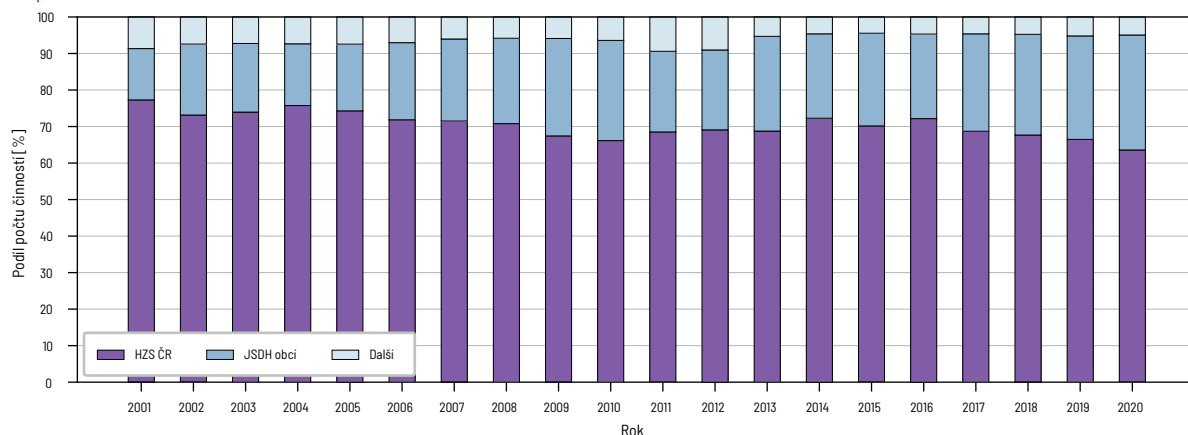
| Druh činnosti | 2001 | 2002 | 2003 | 2004 | 2005 | 2006 | 2007 | 2008 | 2009 |
|---|----------------|----------------|----------------|----------------|----------------|----------------|----------------|----------------|----------------|
| vyhledávání, záchrana osob z vody | 239 | 332 | 181 | 178 | 264 | 223 | 190 | 229 | 311 |
| vyprošťování osob z hloubek | 167 | 142 | 149 | 141 | 147 | 167 | 154 | 182 | 182 |
| vyprošťování osob z výšek | 121 | 163 | 135 | 125 | 127 | 150 | 171 | 166 | 147 |
| vyprošťování osob z havarovaných vozidel | 2 019 | 1 928 | 1 964 | 1 784 | 1 705 | 1 702 | 1 785 | 1 762 | 1 603 |
| vyprošťování osob z výtahu | 1 119 | 1 404 | 1 391 | 1 346 | 1 341 | 1 350 | 1 548 | 1 513 | 1 278 |
| vyprošťování osob ze zhroutených staveb | 10 | 36 | 31 | 30 | 30 | 40 | 43 | 34 | 33 |
| transport pacienta | | | | | | | | | |
| záchrana osob jiná | | 1 246 | 1 431 | 1 754 | 2 075 | 2 109 | 2 515 | 2 931 | 2 975 |
| předlékařská pomoc | 1 978 | 2 348 | 2 538 | 2 471 | 2 381 | 2 334 | 2 752 | 2 937 | 3 015 |
| použití defibrilátoru (AED) | | | | | | | | | |
| spolupráce při ošetřování pacienta | | | | | | | | | |
| vyprošťování předmětů | 2 438 | 2 586 | 1 560 | 1 637 | 1 634 | 2 051 | 1 583 | 1 195 | 1 285 |
| odchyt zvířat včetně vyhledávání | 977 | 977 | 1 002 | 1 057 | 1 078 | 1 733 | 1 217 | 1 006 | 1 016 |
| odchyt a likvidace obtížného hmyzu | 4 572 | 5 837 | 7 246 | 11 372 | 3 560 | 7 582 | 7 748 | 4 702 | 4 624 |
| evakuace osob objektová | 1 369 | 769 | 348 | 371 | 337 | 441 | 393 | 434 | 482 |
| evakuace osob plošná | | 232 | 22 | 23 | 27 | 50 | 31 | 31 | 66 |
| evakuace předmětů | 1 391 | 1 334 | 835 | 657 | 787 | 988 | 665 | 581 | 779 |
| evakuace zvířat, záchrana zvířat | 328 | 373 | 148 | 117 | 121 | 217 | 191 | 155 | 274 |
| zřízení a zajištění provozu evakuačního střediska | | 13 | 6 | 2 | 3 | 19 | 3 | 1 | 11 |
| označování nebezpečných oblastí | | 228 | 129 | 175 | 240 | 325 | 353 | 418 | 400 |
| dekontaminace osob včetně hasičů | | 192 | 45 | 66 | 34 | 132 | 130 | 56 | 46 |
| dekontaminace techniky a prostředků | | 94 | 48 | 58 | 40 | 152 | 66 | 29 | 27 |
| povodeň – přípravná opatření | | | | | | | | | |
| povodeň – odstraňování následků | | | | | | | | | |
| zprovoznění úkrytů | | 1 | 1 | 0 | 1 | 0 | 0 | 0 | 0 |
| doprava pitné vody, potravin, předmětů k přežití | | 169 | 100 | 92 | 95 | 132 | 112 | 78 | 146 |
| výdej a rozdělení pitné vody a potravin | | 98 | 39 | 29 | 41 | 74 | 52 | 64 | 97 |
| poskytnutí technických prostředků složkám IZS | | | | | | | | | |
| týlové práce | 506 | 648 | 587 | 495 | 658 | 619 | 470 | 471 | 543 |
| monitoring vodního toku | | | | | | | | | |
| čekání na speciální služby | 2 328 | 2 110 | 1 919 | 1 773 | 1 815 | 1 812 | 1 891 | 1 800 | 1 588 |
| pořizování fotografií, videa | | | | | | | | | |
| použití termokamery | | | | | | | | | |
| záloha na místě události | 1 590 | 1 741 | 2 458 | 2 139 | 2 392 | 3 049 | 3 841 | 5 029 | 4 816 |
| pohotovost na vlastní stanici | 589 | 866 | 995 | 867 | 984 | 760 | 759 | 676 | 668 |
| záloha na stanici | 237 | 430 | 471 | 448 | 477 | 716 | 913 | 1 102 | 1 207 |
| jiné | 26 572 | 26 561 | 25 480 | 24 403 | 24 056 | 32 247 | 32 347 | 11 769 | 11 532 |
| jednotka nezasahovala (odvolána při cestě k zásahu) | 12 304 | 9 309 | 10 097 | 8 998 | 8 362 | 1 576 | 1 303 | 1 902 | 1 937 |
| Celkem | 163 281 | 242 859 | 274 377 | 267 410 | 262 479 | 297 201 | 324 341 | 294 804 | 303 700 |

Činnosti podle druhu JPO



| 2010 | 2011 | 2012 | 2013 | 2014 | 2015 | 2016 | 2017 | 2018 | 2019 | 2020 |
|----------------|----------------|----------------|----------------|----------------|----------------|----------------|----------------|----------------|----------------|----------------|
| 386 | 224 | 196 | 295 | 198 | 217 | 190 | 178 | 192 | 221 | 261 |
| 142 | 172 | 185 | 204 | 189 | 188 | 139 | 197 | 197 | 173 | 161 |
| 140 | 166 | 160 | 163 | 140 | 131 | 123 | 138 | 117 | 128 | 124 |
| 1 475 | 1 409 | 1 435 | 1 348 | 1 450 | 1 433 | 1 580 | 1 629 | 1 668 | 1 575 | 1 427 |
| 1 282 | 1 219 | 1 362 | 1 304 | 1 030 | 1 080 | 1 172 | 1 309 | 1 460 | 1 382 | 1 213 |
| 40 | 38 | 37 | 38 | 51 | 19 | 25 | 13 | 24 | 14 | 24 |
| | 3 856 | 4 942 | 5 640 | 6 508 | 7 432 | 7 948 | 9 746 | 11 108 | 11 975 | 12 677 |
| 2 779 | 1 299 | 1 498 | 1 669 | 1 712 | 1 878 | 3 123 | 3 883 | 4 411 | 4 600 | 4 927 |
| 2 983 | 3 339 | 3 987 | 4 206 | 4 626 | 5 534 | 6 062 | 7 067 | 7 649 | 7 878 | 7 843 |
| | | | | | | | | 430 | 527 | 649 |
| | 2 398 | 3 062 | 3 355 | 4 020 | 4 585 | 4 874 | 5 647 | 5 779 | 5 792 | 5 797 |
| 1 431 | 838 | 976 | 1 208 | 903 | 905 | 866 | 1 073 | 781 | 737 | 875 |
| 798 | 760 | 902 | 860 | 1 021 | 1 167 | 1 193 | 1 931 | 1 360 | 1 417 | 1 353 |
| 3 472 | 8 181 | 4 469 | 4 605 | 4 852 | 6 602 | 7 650 | 3 161 | 6 037 | 4 916 | 4 150 |
| 549 | 310 | 390 | 564 | 504 | 614 | 711 | 748 | 749 | 899 | 827 |
| 68 | 33 | 45 | 132 | 69 | 60 | 85 | 76 | 77 | 106 | 94 |
| 769 | 611 | 650 | 814 | 600 | 527 | 495 | 497 | 544 | 424 | 439 |
| 594 | 532 | 778 | 811 | 783 | 768 | 834 | 920 | 926 | 918 | 904 |
| 20 | 8 | 8 | 21 | 14 | 34 | 10 | 6 | 5 | 16 | 11 |
| 599 | 357 | 395 | 538 | 511 | 651 | 501 | 1 104 | 723 | 732 | 1 141 |
| 34 | 24 | 39 | 56 | 58 | 66 | 57 | 502 | 92 | 37 | 1 325 |
| 26 | 34 | 31 | 46 | 49 | 50 | 28 | 433 | 81 | 45 | 1 509 |
| | | | | | | 112 | 140 | 82 | 147 | 890 |
| | | | | | | 455 | 220 | 308 | 563 | 2 194 |
| 0 | 0 | 0 | 3 | 1 | 1 | 0 | 0 | 2 | 1 | 3 |
| 144 | 111 | 208 | 163 | 72 | 105 | 78 | 83 | 131 | 92 | 262 |
| 130 | 69 | 104 | 168 | 165 | 187 | 133 | 150 | 178 | 153 | 183 |
| | 13 | 265 | 387 | 376 | 408 | 351 | 470 | 435 | 410 | 637 |
| 748 | 411 | 496 | 683 | 460 | 408 | 388 | 375 | 408 | 366 | 977 |
| | 7 | 678 | 1 362 | 661 | 294 | 358 | 440 | 269 | 386 | 1 230 |
| 1 554 | 1 609 | 1 897 | 1 983 | 2 039 | 2 224 | 2 065 | 2 481 | 2 284 | 2 180 | 2 266 |
| | 4 419 | 8 584 | 11 908 | 16 081 | 19 519 | 20 109 | 25 203 | 28 018 | 29 351 | 34 560 |
| | | | 502 | 2 840 | 4 305 | 4 919 | 5 341 | 7 412 | 8 064 | 8 852 |
| 5 333 | 5 272 | 6 233 | 5 670 | 6 185 | 7 577 | 6 570 | 7 150 | 8 648 | 7 904 | 7 681 |
| 674 | 672 | 845 | 1 065 | 837 | 943 | 782 | 1 024 | 1 139 | 922 | 1 793 |
| 1 023 | 1 045 | 1 166 | 1 088 | 1 115 | 1 285 | 1 244 | 1 360 | 1 516 | 1 135 | 1 009 |
| 18 919 | 7 618 | 7 799 | 8 553 | 7 004 | 7 076 | 6 593 | 8 297 | 7 881 | 7 731 | 14 393 |
| 2 239 | 2 944 | 2 090 | 2 915 | 2 903 | 4 331 | 4 457 | 5 219 | 6 295 | 6 857 | 7 098 |
| 322 172 | 315 426 | 345 307 | 367 295 | 361 050 | 417 654 | 389 354 | 454 541 | 474 808 | 477 355 | 509 734 |

Činnosti podle druhu JPO



Jednotlivé činnosti HZS ČR

| Druh činnosti | 2001 | 2002 | 2003 | 2004 | 2005 | 2006 | 2007 | 2008 | 2009 |
|---|--------|--------|--------|--------|--------|--------|--------|--------|--------|
| požární asistence | | 226 | 267 | 234 | 259 | 283 | 267 | 220 | 206 |
| asistence při vyhledávání či likvidaci nástražného systému | | 86 | 180 | 146 | 108 | 54 | 48 | 86 | 60 |
| průzkum | | 32 033 | 49 960 | 55 581 | 56 183 | 69 442 | 76 516 | 73 475 | 74 759 |
| použití hasicích přístrojů | 484 | 526 | 521 | 532 | 485 | 423 | 420 | 470 | 436 |
| použití jednoduchých hasicích prostředků | 1 476 | 1 700 | 3 235 | 2 050 | 1 815 | 1 666 | 1 922 | 1 852 | 1 887 |
| voda z proudů D | | | | | | | | | |
| voda z proudů C | 5 018 | 5 923 | 9 880 | 6 784 | 6 087 | 5 904 | 6 766 | 5 996 | 5 561 |
| voda z proudů B | 431 | 465 | 518 | 490 | 425 | 375 | 351 | 332 | 295 |
| voda z lafetových proudnic | 471 | 526 | 1 515 | 868 | 585 | 463 | 543 | 662 | 377 |
| vysokotlaká voda | 6 099 | 6 854 | 9 612 | 7 718 | 7 643 | 7 633 | 8 112 | 7 770 | 7 523 |
| použití vysokotlaké vodní mlhy | | | | | | | | | |
| lehká pěna | 7 | 9 | 11 | 9 | 6 | 6 | 2 | 3 | 1 |
| střední pěna | 65 | 46 | 50 | 49 | 42 | 36 | 33 | 45 | 30 |
| těžká pěna | 89 | 90 | 107 | 117 | 120 | 97 | 122 | 140 | 140 |
| smáčedlo | 101 | 180 | 228 | 235 | 314 | 319 | 389 | 371 | 369 |
| prašek z mobilní techniky | 2 | 3 | 10 | 19 | 26 | 5 | 13 | 29 | 37 |
| inertní plyny z mobilní techniky | 32 | 25 | 22 | 28 | 22 | 30 | 22 | 21 | 27 |
| zvláštní technické prostředky a hasiva | | 72 | 89 | 83 | 95 | 118 | 118 | 151 | 153 |
| čerpání a odčerpávání vody | 1 083 | 3 504 | 1 097 | 939 | 1 301 | 2 474 | 953 | 708 | 1 467 |
| dálková doprava vody hadicemi | 66 | 89 | 126 | 98 | 86 | 104 | 111 | 97 | 78 |
| dálková doprava vody kyvadlová | 304 | 401 | 806 | 503 | 415 | 446 | 620 | 463 | 461 |
| doplňování vody | 959 | 1 146 | 2 055 | 1 481 | 1 423 | 1 297 | 1 586 | 1 473 | 1 492 |
| chlazení | 829 | 806 | 814 | 797 | 753 | 774 | 874 | 864 | 778 |
| odvětrání prostorů přirozené | 2 980 | 2 680 | 2 763 | 2 721 | 2 759 | 3 134 | 3 301 | 3 342 | 3 391 |
| odvětrání prostorů nucené | | 1 261 | 1 399 | 1 515 | 1 590 | 1 493 | 1 552 | 1 634 | 1 580 |
| izolace, separace látek | 385 | 187 | 108 | 88 | 82 | 137 | 128 | 115 | 121 |
| neutralizace | 82 | 61 | 57 | 72 | 43 | 76 | 98 | 109 | 105 |
| ředění | 30 | 49 | 60 | 46 | 43 | 39 | 56 | 47 | 57 |
| přečerpávání látky | 185 | 211 | 223 | 205 | 223 | 236 | 298 | 244 | 249 |
| ohraničení, zahrazení uniklé látky | 589 | 864 | 894 | 924 | 891 | 1 226 | 1 259 | 1 196 | 903 |
| jívání, sběr uniklé látky (mimo ropných produktů) | 1 016 | 759 | 699 | 622 | 557 | 464 | 470 | 393 | 349 |
| zjišťování druhu uniklé látky | 483 | 786 | 795 | 835 | 899 | 690 | 783 | 796 | 695 |
| odběry vzorků | | | | | | | | | |
| měření koncentrace plynů | | | | | | 711 | 859 | 1 039 | 1 056 |
| zajištění místa nehody | 8 072 | 9 992 | 10 695 | 11 024 | 11 240 | 9 908 | 11 640 | 11 389 | 10 591 |
| zajištění místa přistání letecké techniky | | | | | | | | | |
| odstraňování následků dopravní nehody | 12 321 | 12 738 | 13 270 | 12 533 | 11 843 | 10 694 | 11 833 | 11 123 | 10 196 |
| řízení provozu na komunikacích | | | | | | | 1 177 | 4 175 | 4 239 |
| odstraňování překážek z komunikace a jiných prostor | 6 944 | 12 495 | 9 457 | 10 233 | 10 694 | 11 140 | 14 194 | 11 362 | 11 472 |
| odstraňování úniků ropných látek, provozních náplní vozidel | 8 464 | 10 322 | 11 082 | 10 653 | 10 372 | 9 679 | 11 162 | 11 167 | 10 105 |
| protipožární opatření | | | | | | | | | |
| ochrana okolí | 1 478 | 1 580 | 1 771 | 1 614 | 1 493 | 1 498 | 1 687 | 1 307 | 1 177 |
| osvětlení místa zásahu | | | | | | 1 508 | 2 185 | 2 346 | 2 249 |
| práce na vodě | | 777 | 528 | 475 | 550 | 643 | 417 | 456 | 479 |
| práce ve vodě a pod vodou | | 296 | 217 | 208 | 228 | 322 | 223 | 218 | 229 |
| obsluha nebezpečného zařízení | 415 | 357 | 421 | 299 | 284 | 249 | 244 | 215 | 207 |
| provizorní oprava | 961 | 1 278 | 907 | 1 050 | 822 | 884 | 1 200 | 1 211 | 943 |
| rozebírání konstrukcí | 2 200 | 2 483 | 2 665 | 2 497 | 2 423 | 2 709 | 2 995 | 2 753 | 2 497 |
| řezání vodním paprskem | | | | | | | | | |
| uzavírání vody, plynu, elektřiny apod. | 1 912 | 2 027 | 2 245 | 2 256 | 2 406 | 2 745 | 2 542 | 2 875 | 2 925 |
| vnikání do uzavřeného prostoru | 11 923 | 12 361 | 12 332 | 12 087 | 12 179 | 12 072 | 12 919 | 12 676 | 12 861 |
| odstraňování sněhu, ledu | | | | | | | | | |
| zásah ve výšce s lezeckými prostředky | | 810 | 648 | 750 | 761 | 604 | 698 | 532 | 500 |
| zásah ve výškách a nad volnou hloubkou | 2 283 | 2 806 | 2 432 | 3 420 | 3 365 | 4 603 | 4 194 | 3 350 | 3 483 |
| vyhledávání osob plošné | 584 | 662 | 602 | 559 | 546 | 775 | 780 | 955 | 911 |
| vyhledávání osob sutinové | | | | | | | | | |
| vyhledávání, záchrana osob z vody | 216 | 246 | 161 | 162 | 226 | 184 | 161 | 186 | 213 |
| vyprošťování osob z hloubek | 136 | 120 | 128 | 121 | 119 | 141 | 132 | 149 | 142 |
| vyprošťování osob z výšek | 104 | 148 | 119 | 107 | 115 | 135 | 148 | 142 | 135 |
| vyprošťování osob z havarovaných vozidel | 1 860 | 1 778 | 1 797 | 1 632 | 1 525 | 1 520 | 1 594 | 1 514 | 1 330 |

| 2010 | 2011 | 2012 | 2013 | 2014 | 2015 | 2016 | 2017 | 2018 | 2019 | 2020 |
|--------|--------|--------|--------|--------|--------|--------|---------|---------|---------|---------|
| 190 | 170 | 293 | 389 | 329 | 280 | 246 | 353 | 272 | 188 | 156 |
| 62 | 93 | 85 | 93 | 123 | 131 | 131 | 104 | 97 | 117 | 73 |
| 78 448 | 76 612 | 83 038 | 86 982 | 87 068 | 97 004 | 91 623 | 104 662 | 107 467 | 107 549 | 108 693 |
| 396 | 415 | 441 | 383 | 374 | 394 | 454 | 392 | 415 | 397 | 386 |
| 1 647 | 2 087 | 2 230 | 1 609 | 1 744 | 2 001 | 1 456 | 1 603 | 1 943 | 1 714 | 1 683 |
| 108 | 261 | 269 | 198 | 214 | 282 | 214 | 253 | 457 | 581 | 625 |
| 4 502 | 5 606 | 5 710 | 4 218 | 4 355 | 5 355 | 3 872 | 3 877 | 5 146 | 4 573 | 4 007 |
| 231 | 292 | 250 | 245 | 225 | 216 | 168 | 159 | 190 | 193 | 125 |
| 324 | 438 | 453 | 338 | 376 | 573 | 264 | 342 | 561 | 450 | 275 |
| 6 526 | 8 059 | 7 655 | 6 456 | 6 624 | 7 744 | 6 151 | 6 209 | 7 621 | 6 679 | 5 681 |
| | | | | | | | | 124 | 127 | 90 |
| 1 | 0 | 3 | 1 | 0 | 1 | 3 | 2 | 4 | 0 | 2 |
| 29 | 36 | 145 | 156 | 127 | 105 | 83 | 155 | 155 | 120 | 106 |
| 86 | 105 | 94 | 79 | 87 | 77 | 92 | 105 | 128 | 96 | 76 |
| 323 | 422 | 347 | 332 | 364 | 473 | 420 | 397 | 555 | 455 | 437 |
| 22 | 7 | 6 | 7 | 1 | 7 | 5 | 1 | 7 | 3 | 5 |
| 19 | 34 | 25 | 18 | 22 | 18 | 28 | 19 | 21 | 30 | 36 |
| 145 | 169 | 191 | 200 | 214 | 272 | 215 | 248 | 271 | 237 | 272 |
| 1 816 | 888 | 1 221 | 1 971 | 1 211 | 727 | 1 012 | 878 | 904 | 1 030 | 1 559 |
| 71 | 74 | 59 | 44 | 40 | 74 | 43 | 41 | 67 | 77 | 40 |
| 321 | 405 | 531 | 298 | 310 | 622 | 317 | 380 | 614 | 510 | 449 |
| 1 278 | 1 514 | 1 709 | 1 224 | 1 157 | 1 680 | 1 129 | 1 226 | 1 746 | 1 451 | 1 326 |
| 766 | 890 | 864 | 851 | 802 | 978 | 840 | 801 | 951 | 773 | 814 |
| 3 408 | 3 295 | 3 482 | 3 597 | 3 293 | 3 703 | 3 757 | 3 880 | 3 968 | 3 684 | 4 044 |
| 1 541 | 1 483 | 1 495 | 1 491 | 1 392 | 1 401 | 1 357 | 1 349 | 1 488 | 1 370 | 1 256 |
| 73 | 61 | 46 | 78 | 68 | 60 | 62 | 82 | 83 | 66 | 55 |
| 76 | 48 | 24 | 30 | 51 | 52 | 49 | 41 | 50 | 42 | 28 |
| 45 | 49 | 43 | 58 | 60 | 51 | 59 | 58 | 57 | 56 | 58 |
| 280 | 275 | 273 | 288 | 250 | 299 | 275 | 291 | 305 | 256 | 266 |
| 844 | 846 | 861 | 926 | 921 | 1 083 | 1 101 | 1 223 | 1 190 | 1 171 | 1 117 |
| 284 | 314 | 338 | 287 | 362 | 419 | 331 | 351 | 388 | 292 | 320 |
| 552 | 540 | 618 | 620 | 699 | 687 | 715 | 664 | 656 | 817 | 1 683 |
| 136 | 163 | 260 | 206 | 277 | 242 | 284 | 343 | 282 | 227 | 318 |
| 1 159 | 1 240 | 1 501 | 1 781 | 1 990 | 2 792 | 2 815 | 3 195 | 3 430 | 3 175 | 3 188 |
| 9 827 | 9 254 | 10 855 | 11 375 | 12 746 | 14 409 | 14 082 | 13 915 | 13 528 | 12 745 | 11 683 |
| | | | | | | 652 | 717 | 822 | 772 | 643 |
| 9 130 | 8 418 | 9 233 | 9 665 | 10 450 | 11 300 | 10 559 | 9 840 | 9 287 | 8 826 | 7 779 |
| 4 596 | 4 881 | 6 411 | 7 365 | 8 127 | 8 692 | 8 295 | 8 444 | 7 919 | 7 705 | 7 203 |
| 13 461 | 10 137 | 12 611 | 14 895 | 14 016 | 16 011 | 13 956 | 19 414 | 16 312 | 17 722 | 18 254 |
| 8 972 | 9 267 | 9 374 | 9 616 | 11 015 | 11 351 | 11 369 | 11 100 | 11 741 | 11 665 | 10 799 |
| | 7 876 | 9 471 | 10 307 | 11 499 | 13 124 | 13 110 | 12 839 | 13 082 | 12 785 | 11 673 |
| 1 493 | 907 | 1 058 | 1 099 | 1 120 | 1 403 | 1 058 | 1 284 | 1 190 | 1 081 | 1 163 |
| 2 112 | 2 385 | 2 544 | 2 559 | 2 558 | 2 699 | 2 489 | 2 642 | 2 720 | 2 707 | 2 825 |
| 526 | 391 | 429 | 579 | 390 | 401 | 351 | 524 | 323 | 345 | 381 |
| 285 | 250 | 231 | 329 | 219 | 257 | 194 | 240 | 208 | 211 | 231 |
| 163 | 63 | 50 | 69 | 49 | 78 | 64 | 106 | 96 | 103 | 108 |
| 990 | 894 | 975 | 1 162 | 1 036 | 1 285 | 980 | 1 682 | 1 505 | 1 527 | 1 710 |
| 2 525 | 2 688 | 2 667 | 2 514 | 2 322 | 2 768 | 2 381 | 2 666 | 2 881 | 2 493 | 2 566 |
| | | | | | | | | 38 | 35 | 13 |
| 2 676 | 2 437 | 2 768 | 2 519 | 2 377 | 2 597 | 2 628 | 2 803 | 2 759 | 2 530 | 2 387 |
| 12 984 | 12 653 | 13 489 | 13 839 | 11 935 | 12 483 | 12 437 | 13 268 | 13 473 | 13 365 | 13 176 |
| | | 202 | 483 | 51 | 67 | 47 | 699 | 79 | 578 | 8 |
| 676 | 427 | 429 | 528 | 494 | 569 | 462 | 410 | 561 | 280 | 663 |
| 5 965 | 3 524 | 3 315 | 3 989 | 3 528 | 4 335 | 3 606 | 5 020 | 4 485 | 4 553 | 4 520 |
| 901 | 922 | 934 | 948 | 894 | 910 | 413 | 428 | 440 | 426 | 391 |
| | | | | | | 38 | 21 | 53 | 26 | 26 |
| 274 | 169 | 151 | 208 | 156 | 167 | 149 | 125 | 133 | 142 | 167 |
| 121 | 147 | 146 | 173 | 153 | 156 | 118 | 148 | 151 | 129 | 126 |
| 124 | 143 | 136 | 134 | 128 | 113 | 105 | 126 | 93 | 109 | 110 |
| 1 246 | 1 198 | 1 180 | 1 118 | 1 178 | 1 140 | 1 298 | 1 289 | 1 315 | 1 250 | 1 093 |

| Druh činnosti | 2001 | 2002 | 2003 | 2004 | 2005 | 2006 | 2007 | 2008 | 2009 |
|---|----------------|----------------|----------------|----------------|----------------|----------------|----------------|----------------|----------------|
| vyprošťování osob z výtahu | 1 076 | 1 354 | 1 316 | 1 272 | 1 259 | 1 254 | 1 375 | 1 303 | 1 124 |
| vyprošťování osob ze zhroutených staveb | 9 | 28 | 22 | 21 | 22 | 28 | 29 | 21 | 23 |
| transport pacienta | | | | | | | | | |
| záchrana osob jiná | | 1 058 | 1 234 | 1 414 | 1 804 | 1 737 | 2 019 | 2 259 | 2 323 |
| předlékařská pomoc | 1 503 | 1 855 | 2 023 | 1 914 | 1 855 | 1 695 | 1 973 | 2 138 | 2 221 |
| použití defibrilátoru (AED) | | | | | | | | | |
| spolupráce při ošetřování pacienta | | | | | | | | | |
| vyprošťování předmětů | 1 964 | 1 744 | 1 199 | 1 275 | 1 232 | 1 493 | 1 239 | 890 | 769 |
| odchyt zvířat včetně vyhledávání | | 823 | 847 | 856 | 884 | 1 454 | 1 007 | 769 | 748 |
| odchyt a likvidace obtížného hmyzu | 4 207 | 4 972 | 5 543 | 8 983 | 2 783 | 4 979 | 4 227 | 2 701 | 2 620 |
| evakuace osob objektová | 1 149 | 450 | 265 | 302 | 272 | 302 | 301 | 327 | 313 |
| evakuace osob plošná | | 85 | 17 | 19 | 17 | 24 | 21 | 20 | 24 |
| evakuace předmětů | 951 | 532 | 412 | 330 | 376 | 435 | 312 | 263 | 307 |
| evakuace zvířat, záchrana zvířat | 262 | 199 | 93 | 76 | 71 | 145 | 129 | 98 | 174 |
| zřízení a zajištění provozu evakuačního střediska | | 3 | 3 | 1 | 1 | 7 | 1 | 1 | 2 |
| označování nebezpečných oblastí | | 130 | 96 | 144 | 187 | 235 | 263 | 282 | 236 |
| dekontaminace osob včetně hasičů | | 94 | 32 | 35 | 24 | 108 | 103 | 51 | 27 |
| dekontaminace techniky a prostředků | | 63 | 36 | 38 | 31 | 143 | 57 | 24 | 20 |
| povodeň – přípravná opatření | | | | | | | | | |
| povodeň – odstraňování následků | | | | | | | | | |
| zprovoznění úkrytů | | 0 | 0 | 0 | 0 | 0 | 0 | 0 | 0 |
| doprava pitné vody, potravin, předmětů k přežití | | 61 | 50 | 35 | 43 | 61 | 32 | 32 | 50 |
| výdej a rozdělení pitné vody a potravin | | 38 | 26 | 23 | 31 | 54 | 35 | 51 | 48 |
| poskytnutí technických prostředků složkám IZS | | | | | | | | | |
| týlové práce | 285 | 287 | 350 | 315 | 393 | 298 | 265 | 257 | 255 |
| monitoring vodního toku | | | | | | | | | |
| čekání na speciální služby | 1 961 | 1 725 | 1 577 | 1 431 | 1 487 | 1 507 | 1 551 | 1 410 | 1 224 |
| pořizování fotografií, videa | | | | | | | | | |
| použití termokamery | | | | | | | | | |
| záloha na místě události | 520 | 563 | 922 | 796 | 943 | 1 016 | 1 206 | 1 536 | 1 433 |
| pohotovost na vlastní stanici | 105 | 224 | 250 | 267 | 296 | 295 | 288 | 230 | 163 |
| záloha na stanici | 113 | 195 | 197 | 215 | 142 | 88 | 124 | 173 | 174 |
| jiné | 19 898 | 19 148 | 19 261 | 18 766 | 18 401 | 23 026 | 23 882 | 8 570 | 7 946 |
| jednotka nezasahovala (odvolána při cestě k zásahu) | 8 337 | 7 169 | 7 560 | 6 565 | 5 981 | 982 | 771 | 1 063 | 1 042 |
| Celkem | 126 203 | 177 644 | 202 909 | 202 562 | 195 006 | 213 534 | 231 927 | 208 713 | 204 793 |

Jednotlivé činnosti JSDH obcí

| Druh činnosti | 2001 | 2002 | 2003 | 2004 | 2005 | 2006 | 2007 | 2008 | 2009 |
|--|-------|-------|-------|-------|--------|--------|--------|--------|--------|
| požární asistence | | 238 | 251 | 282 | 314 | 389 | 440 | 408 | 477 |
| asistence při vyhledávání či likvidaci nástražného systému | | 6 | 25 | 19 | 24 | 18 | 18 | 14 | 19 |
| průzkum | | 5 921 | 9 144 | 9 493 | 11 601 | 17 347 | 21 176 | 21 655 | 26 538 |
| použití hasičích přístrojů | 148 | 193 | 228 | 198 | 157 | 207 | 187 | 201 | 195 |
| použití jednoduchých hasičích prostředků | 472 | 662 | 2 105 | 1 048 | 847 | 788 | 1 114 | 992 | 1 147 |
| voda z proudů D | | | | | | | | | |
| voda z proudů C | 2 944 | 3 867 | 7 842 | 4 996 | 4 609 | 4 715 | 6 088 | 5 393 | 5 486 |
| voda z proudů B | 267 | 349 | 507 | 327 | 317 | 359 | 334 | 302 | 310 |
| voda z lafetových proudnic | 267 | 280 | 937 | 634 | 393 | 380 | 538 | 731 | 458 |
| vysokotlaká voda | 303 | 438 | 894 | 658 | 755 | 850 | 1 183 | 1 419 | 1 757 |
| použití vysokotlaké vodní mlhy | | | | | | | | | |
| lehká pěna | 1 | 2 | 0 | 3 | 1 | 2 | 1 | 0 | 1 |
| střední pěna | 3 | 12 | 7 | 7 | 7 | 7 | 12 | 10 | 9 |
| těžká pěna | 13 | 11 | 15 | 12 | 18 | 19 | 30 | 16 | 11 |
| smáčedlo | 12 | 45 | 97 | 85 | 76 | 103 | 145 | 118 | 124 |
| prášek z mobilní techniky | | 1 | 3 | 0 | 3 | 0 | 1 | 2 | 1 |
| inertní plyny z mobilní techniky | 1 | 2 | 1 | 0 | 2 | 1 | 0 | 1 | 1 |
| zvláštní technické prostředky a hasiva | | 19 | 29 | 16 | 25 | 44 | 37 | 29 | 44 |
| čerpání a odčerpávání vody | 929 | 6 042 | 1 449 | 912 | 2 121 | 4 155 | 1 808 | 1 058 | 3 835 |
| dálková doprava vody hadicemi | 241 | 334 | 423 | 261 | 277 | 323 | 333 | 253 | 264 |
| dálková doprava vody kyvadlová | 631 | 838 | 1 781 | 1 239 | 956 | 1 135 | 1 636 | 1 290 | 1 463 |
| doplňování vody | 1 091 | 1 505 | 2 801 | 2 036 | 1 999 | 2 098 | 2 694 | 2 410 | 2 680 |
| chlazení | 269 | 266 | 304 | 277 | 285 | 314 | 353 | 380 | 355 |
| odvětrání prostorů přirozené | 423 | 544 | 573 | 579 | 580 | 644 | 784 | 832 | 890 |
| odvětrání prostorů nucené | | 92 | 113 | 154 | 178 | 221 | 245 | 344 | 372 |

| 2010 | 2011 | 2012 | 2013 | 2014 | 2015 | 2016 | 2017 | 2018 | 2019 | 2020 |
|----------------|----------------|----------------|----------------|----------------|----------------|----------------|----------------|----------------|----------------|----------------|
| 1 127 | 1 075 | 1 159 | 1 139 | 884 | 952 | 1 015 | 1 114 | 1 260 | 1 222 | 1 071 |
| 24 | 25 | 26 | 27 | 36 | 12 | 17 | 9 | 17 | 10 | 19 |
| | 2 986 | 3 710 | 4 324 | 5 238 | 5 941 | 6 226 | 7 534 | 8 373 | 8 955 | 9 661 |
| 2 173 | 997 | 1 161 | 1 337 | 1 422 | 1 585 | 2 777 | 3 456 | 3 908 | 4 031 | 4 256 |
| 2 136 | 2 433 | 2 853 | 2 974 | 3 449 | 4 026 | 4 494 | 5 081 | 5 323 | 5 511 | 5 413 |
| | 2 219 | 2 766 | 2 972 | 3 548 | 3 896 | 4 101 | 4 592 | 4 602 | 4 493 | 4 439 |
| 832 | 557 | 694 | 760 | 665 | 685 | 653 | 749 | 545 | 492 | 562 |
| 553 | 546 | 648 | 598 | 759 | 835 | 829 | 1 512 | 1 008 | 1 011 | 977 |
| 2 213 | 4 376 | 2 471 | 2 767 | 3 610 | 4 349 | 5 195 | 1 936 | 3 468 | 2 705 | 2 192 |
| 342 | 204 | 242 | 320 | 310 | 367 | 392 | 418 | 432 | 472 | 444 |
| 25 | 10 | 27 | 60 | 44 | 31 | 37 | 36 | 39 | 31 | 41 |
| 259 | 276 | 294 | 267 | 294 | 256 | 225 | 240 | 257 | 203 | 198 |
| 426 | 405 | 609 | 585 | 614 | 607 | 643 | 703 | 655 | 619 | 626 |
| 8 | 4 | 6 | 5 | 8 | 14 | 3 | 3 | 5 | 4 | 8 |
| 377 | 236 | 294 | 337 | 374 | 465 | 373 | 652 | 500 | 497 | 612 |
| 22 | 17 | 28 | 40 | 48 | 54 | 50 | 479 | 80 | 27 | 1 070 |
| 12 | 15 | 24 | 29 | 36 | 37 | 24 | 406 | 72 | 23 | 875 |
| | | | | | | 31 | 33 | 15 | 35 | 145 |
| | | | | | | 110 | 32 | 66 | 119 | 306 |
| 0 | 0 | 0 | 3 | 1 | 1 | 0 | 0 | 0 | 0 | 1 |
| 43 | 27 | 55 | 57 | 39 | 54 | 35 | 40 | 52 | 37 | 30 |
| 43 | 38 | 67 | 115 | 121 | 132 | 101 | 94 | 107 | 89 | 63 |
| | 12 | 251 | 346 | 334 | 358 | 314 | 400 | 345 | 339 | 511 |
| 296 | 167 | 260 | 327 | 241 | 218 | 203 | 216 | 225 | 191 | 410 |
| | 5 | 352 | 656 | 351 | 209 | 209 | 206 | 151 | 175 | 281 |
| 1 164 | 1 255 | 1 477 | 1 540 | 1 577 | 1 728 | 1 598 | 1 880 | 1 733 | 1 650 | 1 670 |
| | 3 869 | 7 496 | 10 391 | 13 878 | 16 278 | 16 636 | 20 465 | 22 492 | 23 078 | 27 321 |
| | | | 474 | 2 654 | 3 941 | 4 421 | 4 784 | 6 366 | 6 570 | 7 069 |
| 1 632 | 1 497 | 1 832 | 1 676 | 1 823 | 2 194 | 2 065 | 2 231 | 2 459 | 2 326 | 2 333 |
| 72 | 63 | 11 | 33 | 35 | 42 | 21 | 19 | 30 | 12 | 14 |
| 145 | 230 | 213 | 213 | 233 | 237 | 281 | 310 | 338 | 322 | 287 |
| 13 081 | 4 795 | 4 969 | 5 199 | 4 764 | 4 646 | 4 537 | 5 800 | 5 413 | 5 079 | 7 827 |
| 1 356 | 1 868 | 1 363 | 2 005 | 1 957 | 2 803 | 2 973 | 3 420 | 3 946 | 4 130 | 4 198 |
| 213 117 | 216 129 | 238 577 | 252 503 | 260 918 | 293 071 | 281 001 | 312 284 | 321 314 | 317 340 | 324 133 |

| 2010 | 2011 | 2012 | 2013 | 2014 | 2015 | 2016 | 2017 | 2018 | 2019 | 2020 |
|--------|--------|--------|--------|--------|--------|--------|--------|--------|--------|--------|
| 469 | 272 | 256 | 349 | 300 | 399 | 312 | 488 | 755 | 761 | 730 |
| 11 | 19 | 15 | 12 | 26 | 32 | 15 | 13 | 11 | 14 | 16 |
| 30 079 | 23 645 | 25 502 | 33 616 | 28 747 | 36 247 | 31 063 | 42 169 | 44 019 | 46 473 | 55 146 |
| 198 | 146 | 137 | 209 | 238 | 248 | 229 | 227 | 271 | 300 | 240 |
| 1 030 | 1 087 | 1 414 | 965 | 1 106 | 1 547 | 953 | 1 122 | 1 500 | 1 307 | 1 249 |
| 72 | 102 | 158 | 96 | 120 | 223 | 172 | 286 | 659 | 769 | 830 |
| 4 636 | 4 887 | 5 199 | 4 225 | 4 280 | 6 399 | 3 946 | 4 301 | 6 412 | 5 469 | 5 061 |
| 234 | 233 | 220 | 301 | 209 | 367 | 188 | 244 | 409 | 323 | 270 |
| 348 | 451 | 489 | 383 | 422 | 1 111 | 344 | 539 | 755 | 625 | 315 |
| 1 549 | 2 101 | 2 168 | 1 885 | 1 892 | 2 576 | 1 716 | 2 211 | 3 113 | 2 783 | 2 491 |
| | | | | | | | | 14 | 12 | 11 |
| 1 | 2 | 0 | 0 | 0 | 1 | 1 | 1 | 4 | 3 | 0 |
| 7 | 7 | 13 | 11 | 9 | 13 | 15 | 25 | 51 | 27 | 27 |
| 26 | 37 | 27 | 13 | 21 | 22 | 24 | 30 | 39 | 18 | 23 |
| 124 | 155 | 208 | 113 | 147 | 314 | 176 | 219 | 352 | 310 | 293 |
| 5 | 2 | 2 | 2 | 2 | 1 | 0 | 0 | 2 | 1 | 3 |
| 1 | 0 | 1 | 1 | 0 | 3 | 2 | 0 | 0 | 1 | 0 |
| 51 | 49 | 41 | 56 | 48 | 99 | 75 | 88 | 85 | 92 | 76 |
| 5 930 | 1 458 | 1 371 | 5 989 | 2 306 | 763 | 1 906 | 1 409 | 1 296 | 1 765 | 4 489 |
| 247 | 194 | 143 | 181 | 136 | 214 | 130 | 117 | 219 | 194 | 137 |
| 994 | 1 121 | 1 425 | 902 | 1 002 | 2 083 | 969 | 1 108 | 2 175 | 1 731 | 1 803 |
| 2 184 | 2 409 | 2 894 | 2 132 | 2 238 | 3 924 | 2 131 | 2 469 | 4 035 | 3 450 | 3 196 |
| 375 | 367 | 326 | 418 | 369 | 460 | 362 | 356 | 448 | 368 | 369 |
| 912 | 793 | 869 | 920 | 873 | 940 | 877 | 917 | 1 049 | 945 | 1 226 |
| 416 | 374 | 409 | 380 | 430 | 397 | 425 | 470 | 553 | 499 | 490 |

| Druh činnosti | 2001 | 2002 | 2003 | 2004 | 2005 | 2006 | 2007 | 2008 | 2009 |
|---|-------|-------|-------|-------|-------|-------|-------|-------|-------|
| izolace, separace látek | 10 | 28 | 11 | 7 | 9 | 17 | 16 | 15 | 20 |
| neutralizace | 6 | 8 | 6 | 10 | 3 | 6 | 5 | 5 | 6 |
| ředění | 7 | 34 | 21 | 21 | 19 | 14 | 13 | 10 | 31 |
| přečerpávání látky | 13 | 22 | 25 | 16 | 20 | 25 | 28 | 23 | 31 |
| ohraničení, zahrazení uniklé látky | 86 | 132 | 122 | 136 | 129 | 182 | 170 | 178 | 186 |
| jírnání, sběr uniklé látky (mimo ropných produktů) | 141 | 70 | 71 | 60 | 55 | 54 | 65 | 56 | 45 |
| zjišťování druhu uniklé látky | 26 | 76 | 92 | 73 | 81 | 68 | 110 | 93 | 73 |
| odběry vzorků | | | | | | | | | |
| měření koncentrace plynů | | | | | | 9 | 15 | 22 | 19 |
| zajištění místa nehody | 696 | 1 017 | 1 158 | 1 163 | 1 190 | 1 236 | 1 666 | 1 850 | 1 890 |
| zajištění místa přistání letecké techniky | | | | | | | | | |
| odstraňování následků dopravní nehody | 940 | 1 262 | 1 328 | 1 386 | 1 272 | 1 202 | 1 570 | 1 829 | 1 820 |
| řízení provozu na komunikacích | | | | | | | 109 | 702 | 983 |
| odstraňování překážek z komunikace a jiných prostor | 1 699 | 4 229 | 1 911 | 2 322 | 2 773 | 3 137 | 6 287 | 5 974 | 6 501 |
| odstraňování uniků ropných látek, provozních náplní vozidel | 716 | 1 103 | 1 091 | 1 124 | 1 148 | 1 142 | 1 501 | 1 690 | 1 679 |
| protipožární opatření | | | | | | | | | |
| ochrana okolí | 575 | 959 | 1 116 | 743 | 969 | 1 269 | 1 095 | 982 | 1 091 |
| osvětlení místa zásahu | | | | | | 222 | 466 | 635 | 912 |
| práce na vodě | | 455 | 177 | 147 | 260 | 416 | 130 | 148 | 266 |
| práce ve vodě a pod vodou | | 366 | 133 | 75 | 198 | 250 | 89 | 79 | 234 |
| obsluha nebezpečného zařízení | 50 | 34 | 29 | 22 | 36 | 32 | 42 | 33 | 45 |
| provizorní oprava | 88 | 217 | 113 | 214 | 177 | 218 | 318 | 356 | 248 |
| rozebírání konstrukcí | 1 196 | 1 666 | 1 614 | 1 586 | 1 668 | 1 867 | 2 165 | 2 187 | 2 335 |
| řezání vodním paprskem | | | | | | | | | |
| uzavírání vody, plynu, elektřiny apod. | 168 | 257 | 279 | 258 | 391 | 362 | 343 | 434 | 472 |
| vnikání do uzavřeného prostoru | 440 | 582 | 542 | 536 | 591 | 604 | 749 | 678 | 841 |
| odstraňování sněhu, ledu | | | | | | | | | |
| zásah ve výšce s lezeckými prostředky | | 110 | 91 | 124 | 157 | 243 | 111 | 101 | 100 |
| zásah ve výškách a nad volnou hloubkou | 297 | 493 | 458 | 625 | 654 | 1 165 | 926 | 716 | 907 |
| vyhledávání osob plošné | 74 | 155 | 173 | 140 | 130 | 184 | 205 | 301 | 374 |
| vyhledávání osob sutinové | | | | | | | | | |
| vyhledávání, záchrana osob z vody | 19 | 79 | 19 | 14 | 34 | 37 | 25 | 41 | 92 |
| vyprošťování osob z hloubek | 9 | 10 | 11 | 15 | 20 | 20 | 14 | 23 | 26 |
| vyprošťování osob z výšek | 7 | 5 | 8 | 11 | 6 | 9 | 17 | 19 | 10 |
| vyprošťování osob z havarovaných vozidel | 100 | 120 | 125 | 111 | 135 | 143 | 168 | 204 | 244 |
| vyprošťování osob z výtahu | 9 | 15 | 29 | 21 | 28 | 27 | 34 | 49 | 49 |
| vyprošťování osob ze zhroutených staveb | 1 | 7 | 8 | 7 | 5 | 11 | 13 | 13 | 8 |
| transport pacienta | | | | | | | | | |
| záchrana osob jiná | | 136 | 90 | 125 | 109 | 150 | 174 | 230 | 306 |
| předlékařská pomoc | 119 | 184 | 213 | 231 | 219 | 210 | 273 | 363 | 442 |
| použití defibrilátoru (AED) | | | | | | | | | |
| spolupráce při ošetřování pacienta | | | | | | | | | |
| vyprošťování předmětů | 350 | 733 | 299 | 292 | 346 | 472 | 278 | 251 | 462 |
| odchyt zvířat včetně vyhledávání | | 138 | 131 | 179 | 166 | 228 | 169 | 198 | 227 |
| odchyt a likvidace obtížného hmyzu | 255 | 689 | 1 471 | 2 046 | 654 | 2 364 | 3 307 | 1 848 | 1 863 |
| evakuace osob objektová | 93 | 290 | 65 | 47 | 55 | 122 | 75 | 78 | 143 |
| evakuace osob plošná | | 117 | 3 | 2 | 5 | 21 | 8 | 8 | 37 |
| evakuace předmětů | 407 | 761 | 401 | 303 | 393 | 539 | 339 | 307 | 455 |
| evakuace zvířat, záchrana zvířat | 63 | 170 | 50 | 40 | 49 | 69 | 62 | 54 | 96 |
| zřízení a zajištění provozu evakuačního střediska | | 9 | 3 | 1 | 2 | 12 | 1 | 0 | 8 |
| označování nebezpečných oblastí | | 83 | 23 | 16 | 36 | 78 | 67 | 118 | 146 |
| dekontaminace osob včetně hasičů | | 83 | 3 | 9 | 2 | 6 | 9 | 2 | 10 |
| dekontaminace techniky a prostředků | | 19 | 3 | 5 | 1 | 2 | 1 | 1 | 4 |
| povodeň – přípravná opatření | | | | | | | | | |
| povodeň – odstraňování následků | | | | | | | | | |
| zprovoznění úkrytů | | 1 | 0 | 0 | 1 | 0 | 0 | 0 | 0 |
| doprava pitné vody, potravin, předmětů k přežití | | 96 | 46 | 56 | 46 | 65 | 73 | 43 | 93 |
| výdej a rozdělení pitné vody a potravin poskytnutí technických prostředků složkám IZS | | 57 | 10 | 2 | 10 | 19 | 14 | 9 | 45 |
| tylové práce | 208 | 333 | 225 | 157 | 250 | 308 | 193 | 198 | 271 |
| monitoring vodního toku | | | | | | | | | |
| čekání na speciální služby | 234 | 244 | 178 | 165 | 169 | 186 | 187 | 248 | 214 |
| pořizování fotografií, videa | | | | | | | | | |
| použití termokamery | | | | | | | | | |

| 2010 | 2011 | 2012 | 2013 | 2014 | 2015 | 2016 | 2017 | 2018 | 2019 | 2020 |
|-------|-------|-------|-------|-------|-------|-------|--------|-------|--------|--------|
| 8 | 11 | 5 | 12 | 14 | 6 | 11 | 16 | 18 | 8 | 12 |
| 3 | 1 | 5 | 6 | 3 | 4 | 4 | 2 | 6 | 5 | 5 |
| 17 | 21 | 11 | 18 | 22 | 15 | 15 | 23 | 31 | 16 | 18 |
| 31 | 17 | 17 | 40 | 23 | 24 | 21 | 36 | 33 | 29 | 57 |
| 163 | 125 | 119 | 171 | 154 | 163 | 147 | 201 | 239 | 238 | 232 |
| 36 | 34 | 39 | 43 | 33 | 54 | 33 | 45 | 55 | 57 | 54 |
| 50 | 44 | 46 | 55 | 63 | 70 | 65 | 71 | 69 | 53 | 46 |
| 7 | 8 | 9 | 10 | 14 | 8 | 12 | 10 | 16 | 10 | 14 |
| 11 | 17 | 20 | 22 | 48 | 76 | 83 | 85 | 122 | 117 | 143 |
| 1 946 | 1 710 | 1 980 | 2 156 | 2 323 | 2 836 | 2 783 | 3 168 | 3 302 | 3 335 | 3 214 |
| | | | | | | 98 | 193 | 322 | 310 | 248 |
| 1 675 | 1 424 | 1 495 | 1 589 | 1 699 | 2 072 | 1 886 | 2 046 | 2 100 | 2 053 | 1 943 |
| 1 280 | 1 166 | 1 533 | 2 184 | 2 534 | 3 023 | 2 871 | 5 100 | 4 869 | 5 572 | 6 400 |
| 7 210 | 3 644 | 4 647 | 7 637 | 5 983 | 7 433 | 5 811 | 14 627 | 9 389 | 12 943 | 16 644 |
| 1 456 | 1 424 | 1 427 | 1 523 | 1 903 | 2 054 | 2 099 | 2 339 | 2 510 | 2 522 | 2 549 |
| | 565 | 870 | 1 072 | 1 312 | 1 861 | 2 039 | 2 563 | 3 033 | 3 033 | 3 019 |
| 1 192 | 736 | 756 | 1 122 | 725 | 997 | 529 | 757 | 883 | 740 | 1 170 |
| 896 | 883 | 1 016 | 1 133 | 1 087 | 1 329 | 1 174 | 1 694 | 1 977 | 2 088 | 2 172 |
| 346 | 147 | 157 | 365 | 130 | 119 | 119 | 147 | 126 | 143 | 180 |
| 319 | 130 | 91 | 288 | 104 | 72 | 103 | 93 | 85 | 90 | 160 |
| 21 | 13 | 23 | 15 | 20 | 26 | 27 | 51 | 36 | 40 | 35 |
| 280 | 172 | 170 | 303 | 215 | 323 | 187 | 770 | 426 | 425 | 672 |
| 2 308 | 1 960 | 2 101 | 2 143 | 1 813 | 2 169 | 1 879 | 2 249 | 2 485 | 2 167 | 2 170 |
| | | | | | | | | 1 | 0 | 0 |
| 441 | 367 | 357 | 454 | 378 | 353 | 398 | 457 | 516 | 441 | 500 |
| 960 | 884 | 855 | 985 | 1 052 | 1 054 | 1 048 | 1 187 | 1 346 | 1 361 | 1 388 |
| | | 92 | 146 | 19 | 37 | 20 | 211 | 37 | 130 | 10 |
| 327 | 80 | 68 | 120 | 86 | 102 | 65 | 251 | 94 | 186 | 165 |
| 1 684 | 769 | 652 | 760 | 579 | 837 | 692 | 1 152 | 912 | 931 | 1 082 |
| 466 | 433 | 470 | 642 | 583 | 543 | 375 | 521 | 496 | 503 | 462 |
| | | | | | | 5 | 17 | 22 | 12 | 7 |
| 104 | 45 | 39 | 86 | 42 | 49 | 40 | 53 | 56 | 73 | 93 |
| 13 | 20 | 28 | 27 | 29 | 27 | 21 | 43 | 41 | 40 | 32 |
| 11 | 15 | 17 | 18 | 11 | 13 | 15 | 11 | 14 | 18 | 12 |
| 191 | 189 | 227 | 201 | 235 | 255 | 252 | 319 | 322 | 280 | 294 |
| 42 | 37 | 42 | 50 | 51 | 56 | 40 | 56 | 66 | 57 | 66 |
| 15 | 12 | 8 | 10 | 14 | 7 | 7 | 4 | 6 | 4 | 5 |
| | 275 | 475 | 593 | 818 | 1 005 | 1 217 | 1 704 | 2 138 | 2 453 | 2 571 |
| 328 | 168 | 205 | 265 | 256 | 259 | 303 | 366 | 447 | 492 | 527 |
| 435 | 474 | 594 | 611 | 794 | 992 | 1 103 | 1 445 | 1 765 | 1 766 | 1 919 |
| | | | | | | | | 205 | 251 | 387 |
| | 153 | 256 | 327 | 426 | 626 | 680 | 980 | 1 094 | 1 206 | 1 262 |
| 516 | 199 | 199 | 391 | 203 | 166 | 170 | 272 | 210 | 207 | 284 |
| 218 | 167 | 186 | 223 | 240 | 293 | 322 | 378 | 303 | 344 | 323 |
| 1 158 | 3 163 | 1 586 | 1 732 | 1 114 | 2 130 | 2 283 | 1 151 | 2 438 | 2 092 | 1 844 |
| 173 | 64 | 96 | 190 | 122 | 131 | 158 | 163 | 145 | 225 | 209 |
| 38 | 14 | 11 | 63 | 10 | 11 | 24 | 22 | 16 | 48 | 32 |
| 500 | 258 | 286 | 537 | 298 | 261 | 262 | 249 | 282 | 212 | 232 |
| 161 | 95 | 143 | 212 | 160 | 152 | 179 | 210 | 255 | 283 | 267 |
| 11 | 4 | 1 | 14 | 6 | 19 | 7 | 3 | 0 | 12 | 3 |
| 202 | 84 | 70 | 186 | 124 | 169 | 105 | 418 | 209 | 211 | 487 |
| 4 | 1 | 4 | 11 | 4 | 8 | 3 | 18 | 7 | 3 | 157 |
| 7 | 2 | 1 | 15 | 3 | 4 | 0 | 17 | 3 | 8 | 447 |
| | | | | | | 81 | 107 | 66 | 111 | 741 |
| | | | | | | 342 | 188 | 238 | 441 | 1 883 |
| 0 | 0 | 0 | 0 | 0 | 0 | 0 | 0 | 2 | 1 | 2 |
| 96 | 68 | 141 | 102 | 30 | 44 | 43 | 42 | 74 | 50 | 228 |
| 84 | 22 | 30 | 50 | 40 | 46 | 27 | 54 | 66 | 49 | 111 |
| | 0 | 9 | 33 | 33 | 40 | 29 | 65 | 72 | 63 | 117 |
| 430 | 198 | 192 | 339 | 213 | 178 | 182 | 155 | 179 | 171 | 557 |
| | 0 | 237 | 669 | 305 | 76 | 142 | 227 | 112 | 204 | 935 |
| 245 | 174 | 232 | 283 | 271 | 329 | 275 | 409 | 357 | 316 | 398 |
| | 192 | 394 | 702 | 1 215 | 2 005 | 2 022 | 2 744 | 3 046 | 3 322 | 4 071 |
| | | | 16 | 104 | 237 | 305 | 359 | 748 | 1 050 | 1 368 |

| Druh činnosti | 2001 | 2002 | 2003 | 2004 | 2005 | 2006 | 2007 | 2008 | 2009 |
|---|---------------|---------------|---------------|---------------|---------------|---------------|---------------|---------------|---------------|
| záloha na místě události | 934 | 1 078 | 1 415 | 1 255 | 1 373 | 1 929 | 2 475 | 3 308 | 3 223 |
| pohotovost na vlastní stanici | 470 | 627 | 736 | 589 | 681 | 455 | 462 | 443 | 500 |
| záloha na stanici | 113 | 225 | 258 | 211 | 321 | 606 | 768 | 922 | 1 015 |
| jiné | 3 247 | 4 714 | 3 962 | 3 535 | 3 614 | 6 310 | 5 895 | 2 268 | 2 738 |
| jednotka nezasahovala (odvolána při cestě k zásahu) | 1 044 | 1 219 | 1 688 | 1 746 | 1 740 | 333 | 410 | 710 | 760 |
| Celkem | 22 948 | 47 184 | 51 563 | 45 215 | 47 945 | 62 774 | 72 862 | 68 911 | 81 033 |

Negativní vlivy u zásahů

| Druh negativního vlivu | 2001 | 2002 | 2003 | 2004 | 2005 | 2006 | 2007 | 2008 | 2009 |
|--|-------|-------|-------|-------|-------|------|-------|-------|------|
| Pozdní příjezd JPO | | | | | | | | | |
| špatná funkce ohlašovy požárů | 12 | 23 | 11 | 18 | 31 | 19 | 28 | 37 | 22 |
| selhání spojovacích prostředků | 52 | 62 | 78 | 65 | 89 | 89 | 150 | 134 | 145 |
| pozdní ohlášení oproti zpozorování | 85 | 60 | 44 | 41 | 45 | 45 | 29 | 27 | 15 |
| pozdní vyhlášení poplachu oproti ohlášení | 1 | 2 | 4 | 4 | 17 | 3 | 13 | 16 | 7 |
| pozdní výjezd oproti vyhlášení poplachu | 1 | 2 | 2 | 0 | 2 | 4 | 8 | 6 | 7 |
| obtížná cesta na místo zásahu | 376 | 359 | 649 | 469 | 576 | 457 | 488 | 283 | 267 |
| selhání vozidla na cestě | 13 | 17 | 23 | 12 | 22 | 12 | 20 | 12 | 5 |
| přivolaná místní jednotka nevyjela k požáru | 128 | 116 | 151 | 173 | 147 | 177 | 6 | 9 | 4 |
| pozdní přivolání dalších JPO | 3 | 2 | 3 | 1 | 2 | 2 | 2 | 3 | 3 |
| jiné | 55 | 43 | 64 | 29 | 46 | 51 | 63 | 54 | 59 |
| Hasební podmínky JPO | | | | | | | | | |
| nedostatek sil | 8 | 17 | 10 | 5 | 11 | 15 | 11 | 5 | 3 |
| nedostatek základní techniky a věcných prostředků PO | 6 | 5 | 6 | 7 | 4 | 30 | 11 | 16 | 17 |
| nedostatek speciální techniky | 17 | 11 | 14 | 11 | 14 | 30 | 37 | 32 | 19 |
| nedostatek vody | 18 | 26 | 30 | 22 | 29 | 1 | 19 | 22 | 10 |
| nedostatek ostatních hasebních prostředků | 0 | 2 | 1 | 1 | 0 | 0 | 0 | 2 | 2 |
| nedostatek ochranných prostředků | 6 | 3 | 3 | 5 | 2 | 6 | 2 | 5 | 1 |
| selhání požární techniky | 25 | 23 | 35 | 22 | 30 | 61 | 11 | 55 | 49 |
| nesprávné nasazení sil a prostředků | 3 | 1 | 1 | 0 | 3 | 3 | 1 | 0 | 3 |
| špatná spolupráce s majitelem (uživatelé) | 34 | 62 | 70 | 47 | 70 | 61 | 38 | 44 | 21 |
| jiné | 0 | 2 | 1 | 0 | 3 | 3 | 9 | 5 | 2 |
| Okolnosti znesnadňující zásah | | | | | | | | | |
| zakouření a přítomnost plyných toxických látek | 1 585 | 1 549 | 1 335 | 1 264 | 1 265 | 797 | 517 | 426 | 316 |
| sálání tepla, roztékání hořlavých hmot | 110 | 136 | 144 | 121 | 133 | 114 | 66 | 68 | 62 |
| nevypnutý elektrický proud | 86 | 110 | 102 | 80 | 109 | 78 | 89 | 84 | 66 |
| nebezpečí výbuchu nebo destrukce | 173 | 208 | 148 | 149 | 194 | 120 | 93 | 82 | 57 |
| nevyhovující nástupní plocha | 57 | 53 | 66 | 72 | 69 | 114 | 79 | 62 | 33 |
| nevyhovující zásahové nebo evakuační cesty | 107 | 100 | 156 | 98 | 113 | 138 | 89 | 56 | 53 |
| teplota pod -10 °C | 69 | 85 | 91 | 78 | 104 | 258 | 22 | 12 | 80 |
| jiné vlivy atmosferických podmínek | 368 | 709 | 1 285 | 689 | 848 | 427 | 1 934 | 1 116 | 705 |
| negativní vliv technologické dispozice | 15 | 29 | 18 | 25 | 15 | 16 | 13 | 13 | 16 |
| jiné | 61 | 57 | 108 | 72 | 63 | 39 | 55 | 32 | 27 |

Tísňová volání

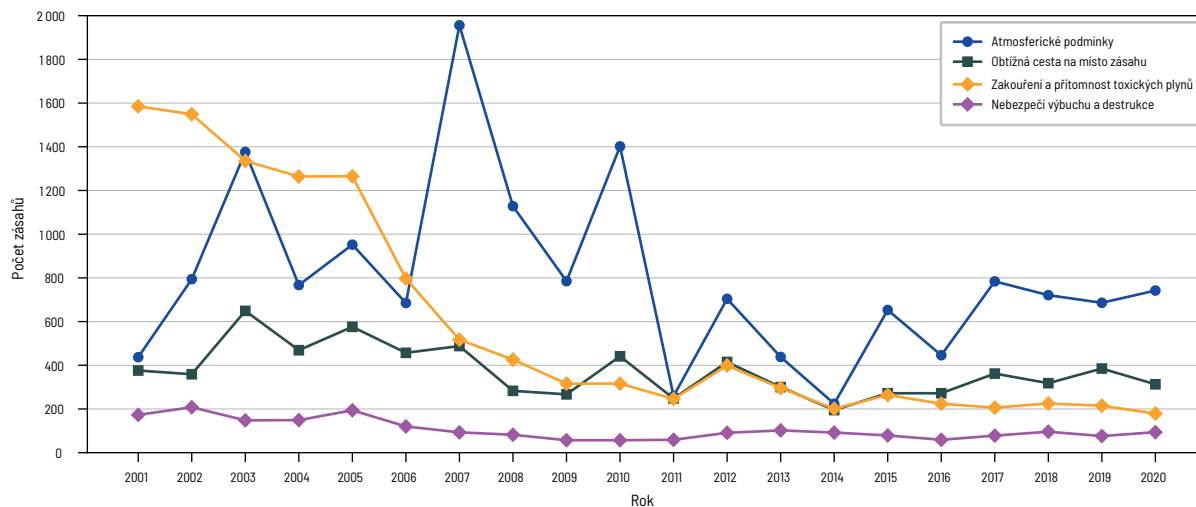
| | 2006 | 2007 | 2008 | 2009 | 2010 | 2011 | 2012 |
|---------------|------------------|------------------|------------------|------------------|------------------|------------------|------------------|
| linka 112 | 5 052 836 | 3 923 652 | 3 756 298 | 3 439 317 | 3 452 056 | 3 524 073 | 3 627 706 |
| linka 150 | 576 301 | 570 486 | 493 121 | 528 275 | 568 414 | 472 339 | 466 746 |
| Celkem | 5 629 137 | 4 494 138 | 4 249 419 | 3 967 592 | 4 020 470 | 3 996 412 | 4 094 452 |

| 2010 | 2011 | 2012 | 2013 | 2014 | 2015 | 2016 | 2017 | 2018 | 2019 | 2020 |
|---------------|---------------|---------------|---------------|---------------|----------------|---------------|----------------|----------------|----------------|----------------|
| 3 536 | 2 956 | 3 475 | 3 658 | 4 192 | 5 148 | 4 312 | 4 722 | 5 932 | 5 363 | 5 136 |
| 594 | 569 | 813 | 1 017 | 800 | 898 | 757 | 1 000 | 1 104 | 908 | 1 774 |
| 869 | 781 | 904 | 867 | 878 | 1 044 | 961 | 1 045 | 1 173 | 810 | 721 |
| 4 611 | 1 724 | 1 715 | 2 803 | 1 740 | 1 896 | 1 520 | 1 801 | 1 813 | 1 829 | 5 007 |
| 770 | 820 | 590 | 841 | 874 | 1 405 | 1 321 | 1 619 | 2 157 | 2 501 | 2 704 |
| 88 394 | 69 639 | 75 524 | 95 315 | 83 495 | 106 022 | 90 140 | 121 310 | 130 943 | 135 272 | 160 468 |

| 2010 | 2011 | 2012 | 2013 | 2014 | 2015 | 2016 | 2017 | 2018 | 2019 | 2020 |
|-------|------|------|------|------|------|------|------|------|------|------|
| 15 | 21 | 14 | 13 | 14 | 17 | 18 | 9 | 8 | 8 | 7 |
| 104 | 92 | 131 | 157 | 143 | 248 | 187 | 162 | 136 | 143 | 241 |
| 15 | 11 | 22 | 15 | 14 | 15 | 8 | 6 | 12 | 6 | 7 |
| 5 | 9 | 15 | 16 | 9 | 20 | 21 | 21 | 7 | 14 | 8 |
| 2 | 5 | 14 | 14 | 9 | 210 | 70 | 73 | 84 | 61 | 102 |
| 441 | 248 | 415 | 300 | 195 | 272 | 272 | 362 | 318 | 385 | 313 |
| 8 | 10 | 12 | 11 | 9 | 14 | 22 | 23 | 10 | 11 | 15 |
| 3 | 3 | 41 | 38 | 48 | 57 | 50 | 78 | 78 | 71 | 64 |
| 3 | 0 | 0 | 2 | 2 | 11 | 2 | 3 | 2 | 3 | 3 |
| 52 | 37 | 73 | 60 | 40 | 77 | 50 | 53 | 40 | 46 | 60 |
| 5 | 2 | 5 | 6 | 40 | 18 | 5 | 5 | 4 | 10 | 8 |
| 14 | 7 | 11 | 12 | 10 | 20 | 13 | 20 | 10 | 5 | 14 |
| 18 | 11 | 18 | 11 | 10 | 15 | 11 | 12 | 13 | 6 | 11 |
| 9 | 19 | 17 | 5 | 12 | 23 | 9 | 12 | 24 | 15 | 20 |
| 1 | 0 | 2 | 1 | 0 | 1 | 1 | 3 | 2 | 3 | 1 |
| 4 | 4 | 4 | 4 | 1 | 3 | 2 | 1 | 6 | 7 | 5 |
| 42 | 39 | 53 | 53 | 37 | 65 | 65 | 68 | 61 | 74 | 84 |
| 0 | 1 | 3 | 4 | 8 | 5 | 4 | 5 | 1 | 5 | 2 |
| 33 | 30 | 43 | 53 | 35 | 37 | 36 | 35 | 28 | 40 | 42 |
| 5 | 4 | 9 | 8 | 6 | 11 | 7 | 3 | 4 | 8 | 7 |
| 270 | 246 | 399 | 296 | 201 | 264 | 224 | 206 | 225 | 215 | 179 |
| 69 | 54 | 78 | 69 | 35 | 63 | 57 | 40 | 44 | 49 | 42 |
| 41 | 42 | 61 | 43 | 26 | 31 | 33 | 36 | 29 | 26 | 30 |
| 55 | 59 | 91 | 102 | 92 | 79 | 59 | 78 | 96 | 76 | 94 |
| 50 | 39 | 54 | 39 | 29 | 31 | 28 | 29 | 40 | 34 | 44 |
| 43 | 43 | 56 | 51 | 37 | 49 | 39 | 39 | 65 | 51 | 44 |
| 121 | 26 | 228 | 46 | 12 | 3 | 23 | 67 | 101 | 21 | 0 |
| 1 281 | 233 | 476 | 392 | 212 | 650 | 423 | 717 | 620 | 665 | 742 |
| 11 | 10 | 10 | 13 | 10 | 9 | 8 | 9 | 6 | 6 | 10 |
| 43 | 43 | 60 | 28 | 22 | 40 | 31 | 30 | 44 | 32 | 26 |

| 2013 | 2014 | 2015 | 2016 | 2017 | 2018 | 2019 | 2020 |
|------------------|------------------|------------------|------------------|------------------|------------------|------------------|------------------|
| 3 538 210 | 3 143 555 | 2 821 640 | 2 893 333 | 2 601 939 | 2 309 008 | 1 984 387 | 2 011 890 |
| 442 389 | 489 030 | 433 417 | 408 593 | 389 730 | 369 724 | 314 294 | 277 259 |
| 3 980 599 | 3 632 585 | 3 255 057 | 3 301 926 | 2 991 669 | 2 678 732 | 2 298 681 | 2 289 149 |

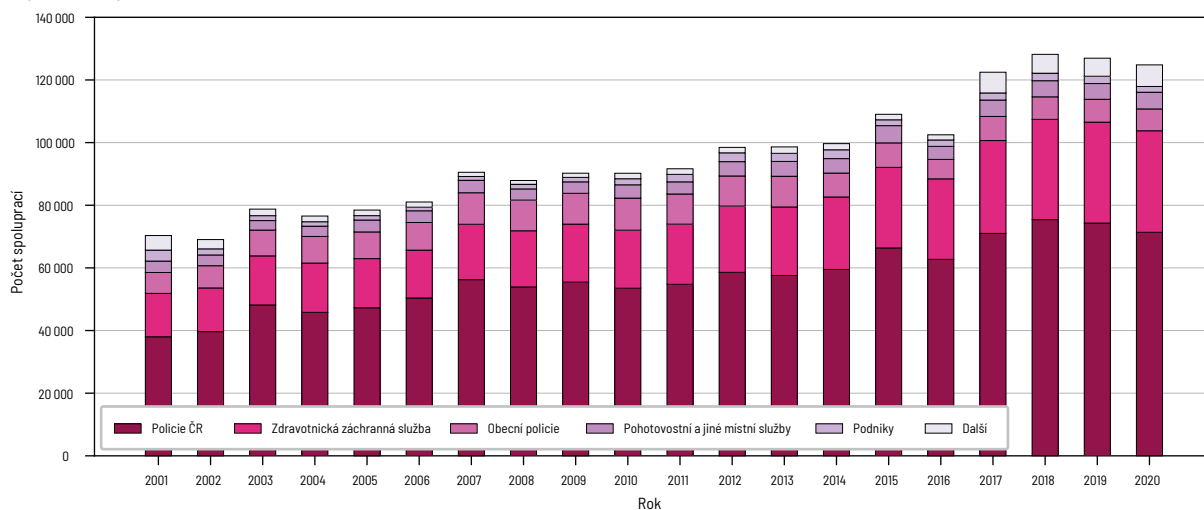
Negativní vlivy u zásahů



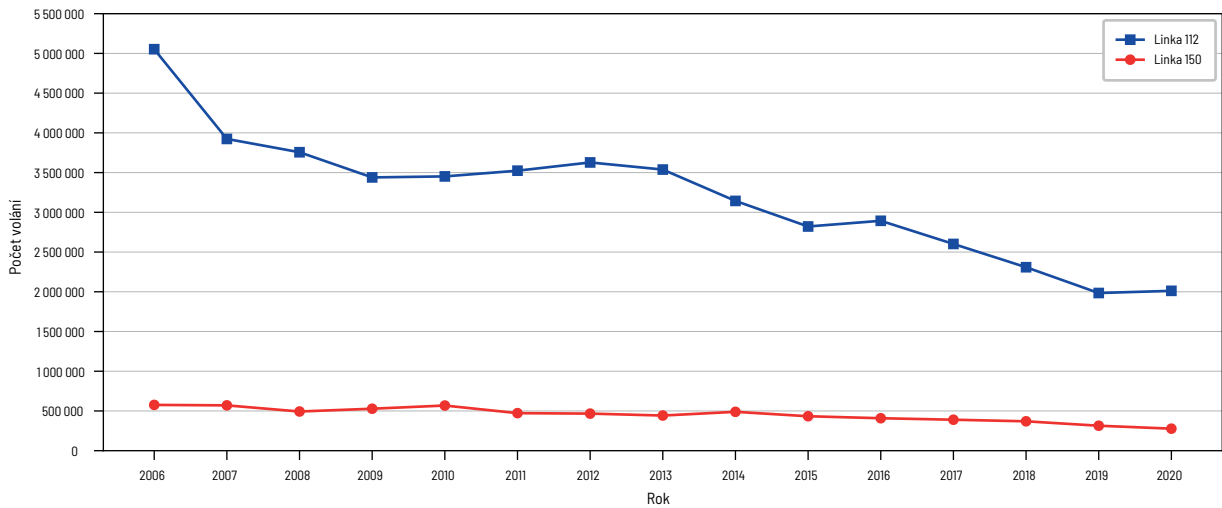
Spolupráce JPO při zásahu

| | 2001 | 2002 | 2003 | 2004 | 2005 | 2006 | 2007 | 2008 | 2009 |
|--|---------------|---------------|---------------|---------------|---------------|---------------|---------------|---------------|---------------|
| Policie ČR | 38 008 | 39 664 | 48 162 | 45 807 | 47 270 | 50 386 | 56 255 | 53 923 | 55 450 |
| zdravotnická záchranná služba | 13 848 | 13 943 | 15 677 | 15 737 | 15 695 | 15 283 | 17 671 | 17 929 | 18 520 |
| obecní policie | 6 676 | 7 086 | 8 230 | 8 490 | 8 516 | 8 822 | 10 070 | 9 792 | 9 838 |
| pohotovostní a jiné místní služby | 3 643 | 3 432 | 3 038 | 3 286 | 3 802 | 3 747 | 3 965 | 3 566 | 3 661 |
| podniky | 3 500 | 1 956 | 1 570 | 1 425 | 1 404 | 1 136 | 1 224 | 1 474 | 1 417 |
| samospráva | 955 | 1 190 | 746 | 585 | 690 | 901 | 672 | 593 | 661 |
| správce komunikace | | | | | | | | | |
| Armáda ČR | 128 | 371 | 94 | 95 | 77 | 128 | 87 | 58 | 59 |
| hygiena | 510 | 155 | 89 | 58 | 39 | 67 | 40 | 26 | 19 |
| občanské sdružení v IZS | | 48 | 36 | 13 | 17 | 24 | 21 | 22 | 15 |
| ostatní | 3 061 | 1 197 | 1 125 | 1 059 | 948 | 542 | 518 | 520 | 596 |
| Celkem | 70 329 | 69 042 | 78 767 | 76 555 | 78 458 | 81 036 | 90 523 | 87 903 | 90 236 |

Spolupráce JPO při zásahu

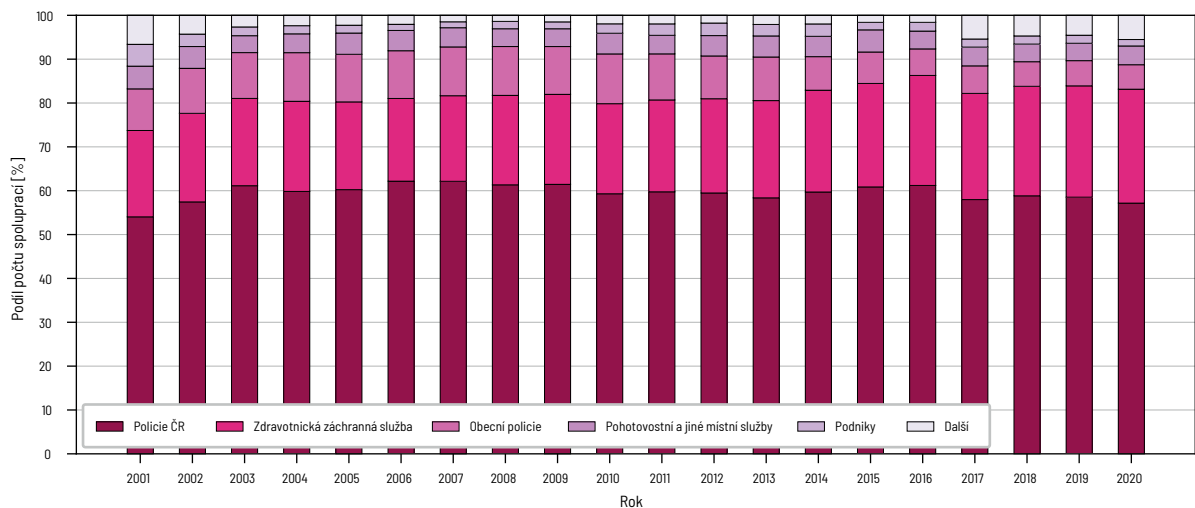


Tísňová volání (linky 112 a 150)



| | 2010 | 2011 | 2012 | 2013 | 2014 | 2015 | 2016 | 2017 | 2018 | 2019 | 2020 |
|---------------|---------------|---------------|---------------|---------------|---------------|----------------|----------------|----------------|----------------|----------------|----------------|
| | 53 502 | 54 759 | 58 578 | 57 573 | 59 508 | 66 363 | 62 723 | 71 008 | 75 416 | 74 301 | 71 362 |
| | 18 534 | 19 204 | 21 165 | 21 873 | 23 132 | 25 728 | 25 709 | 29 653 | 32 003 | 32 225 | 32 421 |
| | 10 235 | 9 627 | 9 604 | 9 803 | 7 632 | 7 816 | 6 203 | 7 690 | 7 195 | 7 300 | 6 969 |
| | 4 254 | 3 876 | 4 573 | 4 738 | 4 618 | 5 510 | 4 163 | 5 237 | 5 149 | 5 032 | 5 336 |
| | 1 942 | 2 393 | 2 818 | 2 585 | 2 817 | 1 868 | 2 044 | 2 261 | 2 386 | 2 328 | 1 833 |
| | 912 | 849 | 824 | 1 103 | 877 | 738 | 881 | 867 | 741 | 744 | 996 |
| | | | | | | | | 2 444 | 2 424 | 2 558 | 3 063 |
| | 76 | 46 | 59 | 67 | 66 | 61 | 57 | 77 | 63 | 56 | 85 |
| | 8 | 5 | 7 | 9 | 28 | 20 | 31 | 34 | 19 | 15 | 67 |
| | 55 | 87 | 69 | 94 | 92 | 73 | 71 | 112 | 59 | 70 | 93 |
| | 698 | 804 | 777 | 782 | 897 | 857 | 605 | 3 086 | 2 720 | 2 321 | 2 589 |
| CELKEM | 90 216 | 91 650 | 98 474 | 98 627 | 99 667 | 109 034 | 102 487 | 122 469 | 128 175 | 126 950 | 124 814 |

Spolupráce JPO při zásahu



POŽÁRY

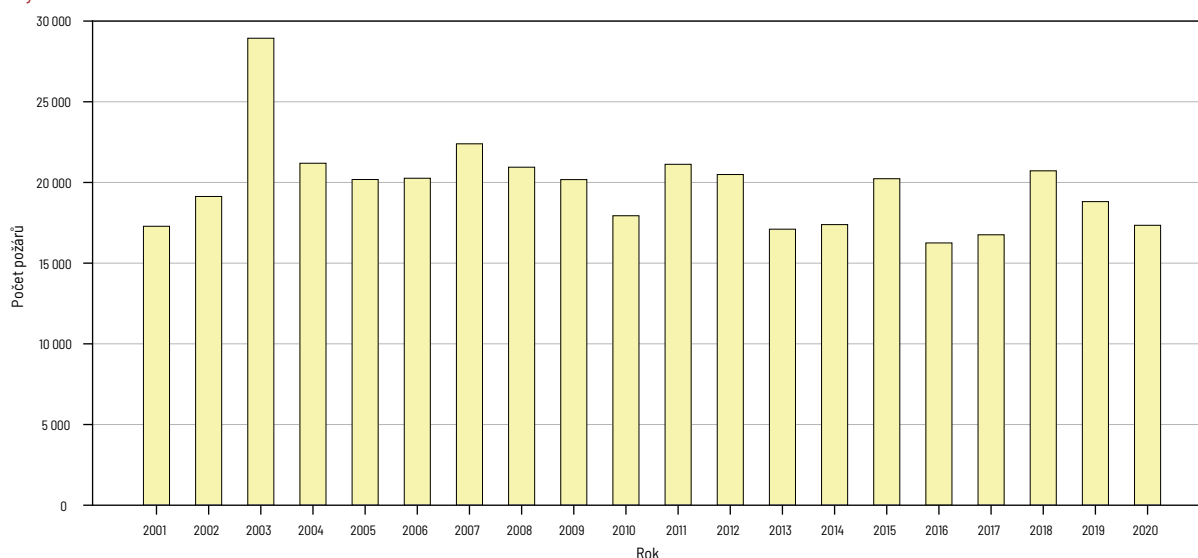
Základní ukazatele

| Druh | 2001 | 2002 | 2003 | 2004 | 2005 | 2006 | 2007 | 2008 | 2009 |
|---|-------------|-------------|-------------|-------------|-------------|-------------|-------------|--------------|-------------|
| počet požárů | 17 285 | 19 132 | 28 937 | 21 191 | 20 183 | 20 262 | 22 394 | 20 946 | 20 177 |
| přímé škody (tis. Kč) | 2 054 670,4 | 3 731 915,0 | 1 836 614,9 | 1 669 305,1 | 1 634 371,2 | 1 933 991,7 | 2 158 494,2 | 3 277 297,4 | 2 169 150,2 |
| uchráněné hodnoty (tis. Kč) | 6 230 121,0 | 6 251 751,0 | 7 646 975,0 | 6 977 363,0 | 7 110 116,0 | 9 182 541,0 | 8 974 428,0 | 14 545 693,0 | 9 074 906,0 |
| usmrceno osob v přímé souvislosti s požárem | | | | | | | | | |
| ur-smrceno osob celkem | 99 | 109 | 141 | 126 | 139 | 144 | 130 | 142 | 117 |
| zraněno osob | 881 | 942 | 1 112 | 918 | 914 | 919 | 1 023 | 1 109 | 980 |
| evakuováno osob | 1 182 | 1 848 | 2 401 | 3 089 | 2 146 | 3 162 | 3 114 | 6 160 | 4 730 |
| zachráněno osob | 312 | 241 | 664 | 477 | 594 | 398 | 451 | 520 | 473 |

Podíl požárů se škodou 1 mil. Kč a vyšší

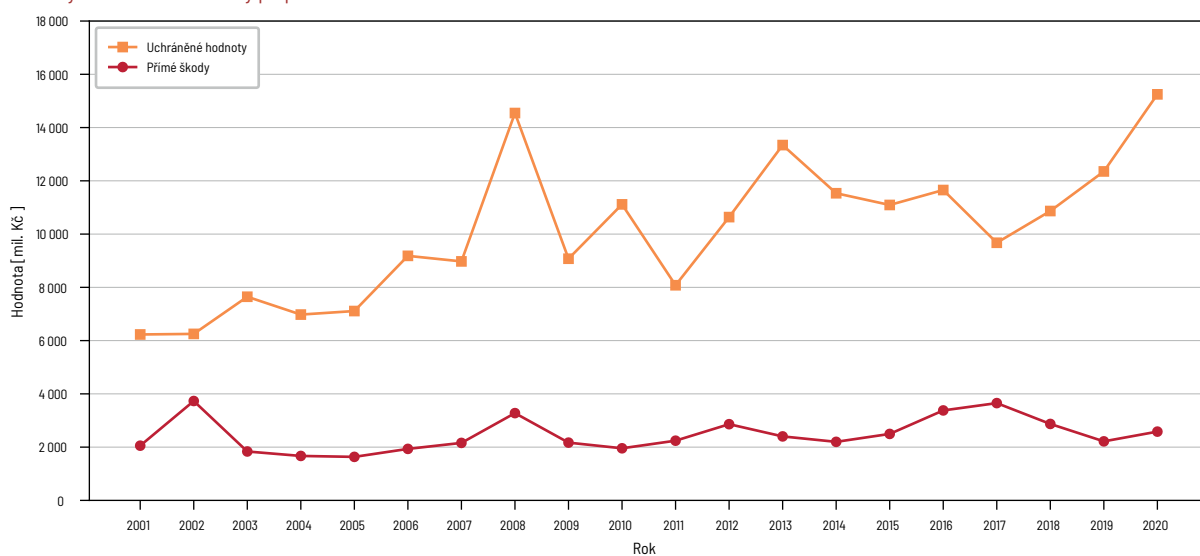
| Rok | Počet požárů | Podíl % | Přímá škoda (tis. Kč) | Podíl % |
|------|--------------|---------|-----------------------|---------|
| 2001 | 195 | 1,1 | 1 640 200,0 | 79,8 |
| 2002 | 205 | 1,1 | 3 248 975,0 | 87,1 |
| 2003 | 252 | 0,9 | 1 271 500,0 | 69,2 |
| 2004 | 239 | 1,1 | 1 097 900,0 | 65,8 |
| 2005 | 257 | 1,3 | 980 622,0 | 61,0 |
| 2006 | 297 | 1,5 | 1 335 223,2 | 69,0 |
| 2007 | 305 | 1,4 | 1 556 274,1 | 72,1 |
| 2008 | 350 | 1,7 | 2 632 324,8 | 80,3 |
| 2009 | 384 | 1,9 | 1 521 658,7 | 70,1 |
| 2010 | 340 | 1,9 | 1 349 211,8 | 69,0 |
| 2011 | 358 | 1,7 | 1 596 073,1 | 71,2 |
| 2012 | 399 | 1,9 | 2 217 238,9 | 77,5 |
| 2013 | 338 | 2,0 | 1 849 974,0 | 77,0 |
| 2014 | 285 | 1,6 | 1 590 068,0 | 72,3 |
| 2015 | 376 | 1,9 | 1 840 333,0 | 73,7 |
| 2016 | 332 | 2,0 | 2 801 118,9 | 82,9 |
| 2017 | 404 | 2,4 | 3 037 810,6 | 83,2 |
| 2018 | 450 | 2,2 | 2 189 795,0 | 76,3 |
| 2019 | 406 | 2,2 | 1 530 679,1 | 69,1 |
| 2020 | 387 | 2,2 | 1 946 296,2 | 75,4 |

Požáry

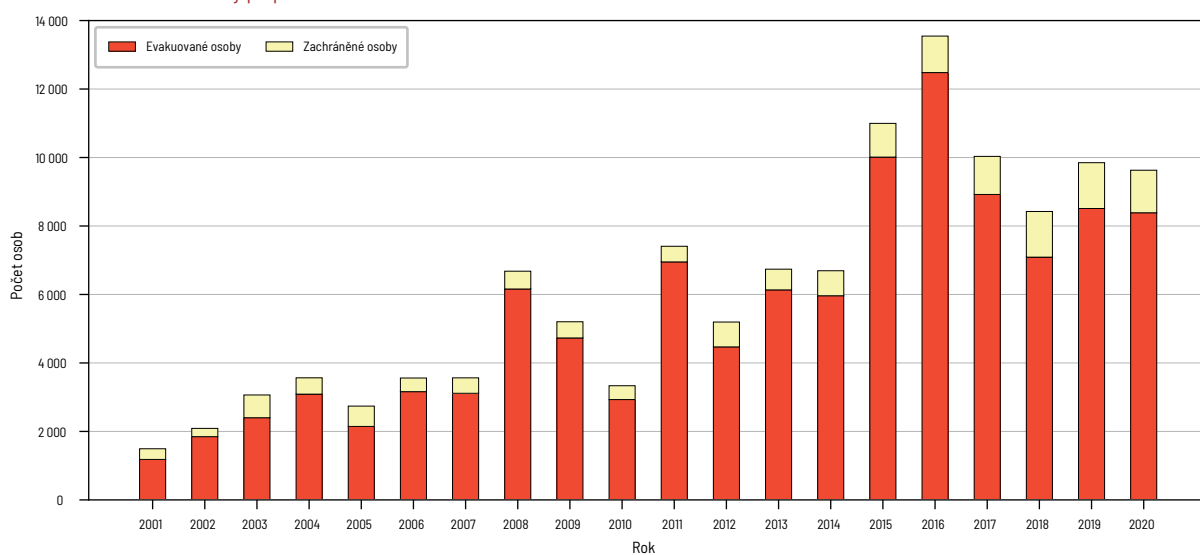


| 2010 | 2011 | 2012 | 2013 | 2014 | 2015 | 2016 | 2017 | 2018 | 2019 | 2020 |
|--------------|-------------|--------------|--------------|--------------|--------------|--------------|-------------|--------------|--------------|--------------|
| 17 937 | 21 125 | 20 492 | 17 105 | 17 388 | 20 232 | 16 253 | 16 757 | 20 720 | 18 813 | 17 346 |
| 1 956 159,2 | 2 241 800,1 | 2 861 527,7 | 2 402 562,9 | 2 198 327,4 | 2 495 902,9 | 3 378 246,0 | 3 653 115,1 | 2 870 476,4 | 2 216 302,2 | 2 582 299,9 |
| 11 115 762,0 | 8 078 932,0 | 10 637 936,0 | 13 342 294,0 | 11 533 643,0 | 11 093 236,0 | 11 654 305,9 | 9 674 378,0 | 10 865 969,6 | 12 352 214,4 | 15 247 749,1 |
| | | | | 45 | 52 | 84 | 57 | 63 | 94 | 107 |
| 131 | 129 | 125 | 111 | 114 | 115 | 124 | 92 | 100 | 128 | 144 |
| 1 060 | 1 152 | 1 286 | 1 189 | 1 179 | 1 449 | 1 291 | 1 392 | 1 466 | 1 388 | 1 250 |
| 2 931 | 6 951 | 4 469 | 6 134 | 5 963 | 10 012 | 12 481 | 8 921 | 7 090 | 8 511 | 8 387 |
| 404 | 457 | 726 | 605 | 730 | 985 | 1 066 | 1 112 | 1 334 | 1 338 | 1 242 |

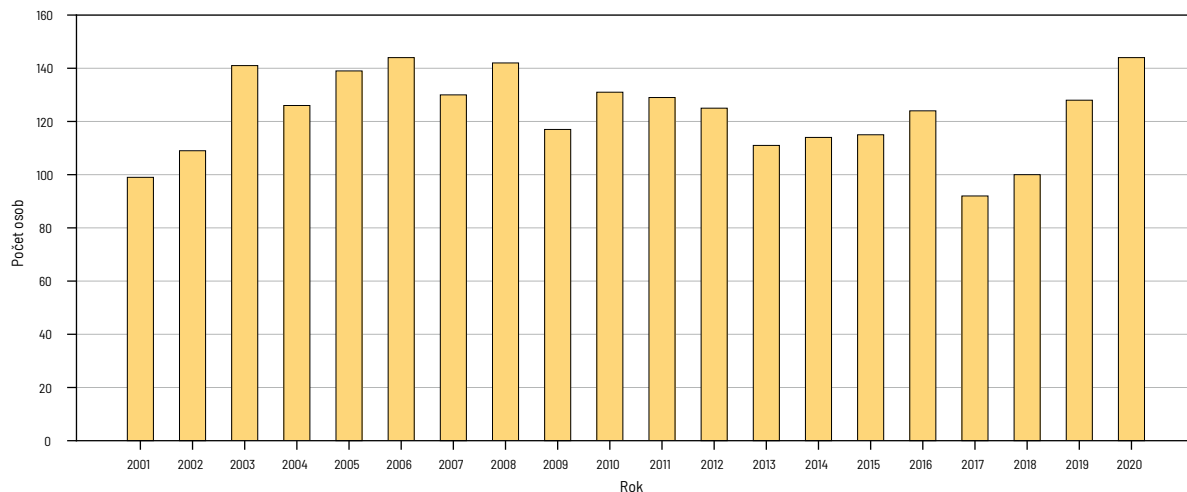
Přímé škody a uchráněné hodnoty při požárech



Evakuované a zachráněné osoby při požárech



Usmrcené osoby při požárech



Usmrcené osoby při požárech

| Kategorie | 2001 | 2002 | 2003 | 2004 | 2005 | 2006 | 2007 | 2008 | 2009 |
|-----------------------|-----------|------------|------------|------------|------------|------------|------------|------------|------------|
| děti do 15 let | 3 | 5 | 3 | 2 | 6 | 5 | 5 | 2 | 3 |
| osoby od 15 do 65 let | 57 | 67 | 106 | 79 | 95 | 112 | 102 | 116 | 81 |
| osoby nad 65 let | 38 | 34 | 31 | 45 | 35 | 26 | 23 | 23 | 33 |
| hasiči profesionální | 0 | 3 | 0 | 0 | 2 | 0 | 0 | 0 | 0 |
| hasiči dobrovolní | 1 | 0 | 1 | 0 | 1 | 1 | 0 | 1 | 0 |
| Celkem | 99 | 109 | 141 | 126 | 139 | 144 | 130 | 142 | 117 |

Od roku 2014 je počet usmrcených osob uváděn jako počet usmrcených osob v přímé souvislosti s požárem / počet usmrcených osob při požárech celkem.

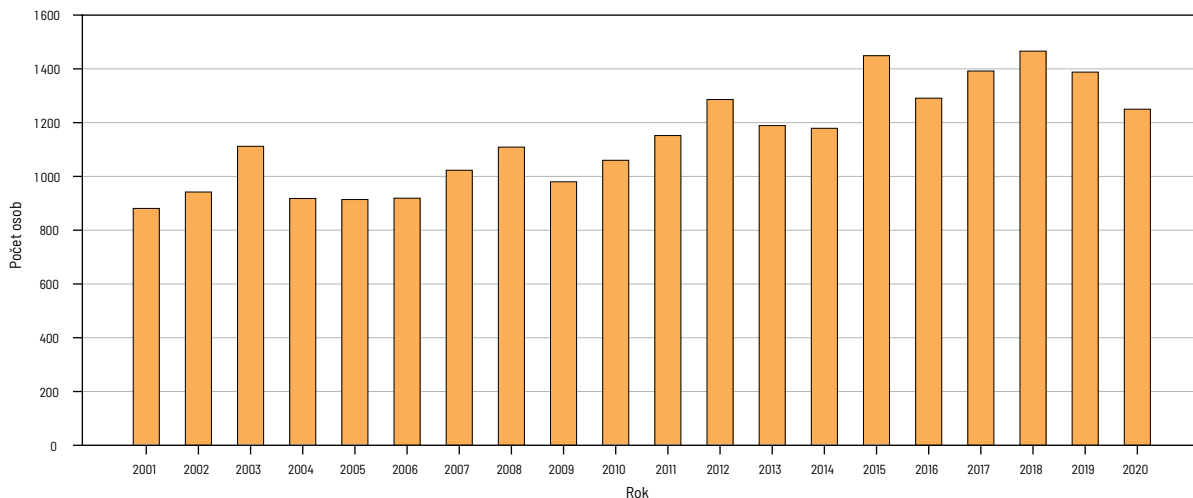
Zraněné osoby při požárech

| Kategorie | 2001 | 2002 | 2003 | 2004 | 2005 | 2006 | 2007 | 2008 | 2009 |
|-----------------------|------------|------------|--------------|------------|------------|------------|--------------|--------------|------------|
| děti do 15 let | 41 | 45 | 52 | 40 | 60 | 34 | 43 | 56 | 36 |
| osoby od 15 do 65 let | 500 | 571 | 700 | 575 | 592 | 626 | 717 | 760 | 674 |
| osoby nad 65 let | 104 | 82 | 96 | 93 | 103 | 53 | 60 | 66 | 79 |
| hasiči profesionální | 161 | 152 | 170 | 147 | 98 | 137 | 115 | 144 | 111 |
| hasiči dobrovolní | 75 | 92 | 94 | 63 | 61 | 69 | 88 | 83 | 80 |
| Celkem | 881 | 942 | 1 112 | 918 | 914 | 919 | 1 023 | 1 109 | 980 |

Požáry podle okresů a krajů

| Okres (kraj) | 2001 | 2002 | 2003 | 2004 | 2005 | 2006 | 2007 | 2008 | 2009 |
|---------------------|--------------|--------------|--------------|--------------|--------------|--------------|--------------|--------------|--------------|
| Hl. m. Praha | 2 086 | 2 297 | 3 035 | 2 671 | 2 587 | 2 592 | 2 566 | 2 493 | 2 383 |
| Benešov | 156 | 187 | 288 | 218 | 223 | 185 | 225 | 222 | 211 |
| Beroun | 129 | 132 | 264 | 205 | 194 | 197 | 234 | 170 | 203 |
| Kladno | 293 | 310 | 566 | 441 | 382 | 402 | 488 | 384 | 387 |
| Kolín | 143 | 186 | 310 | 226 | 246 | 227 | 239 | 242 | 205 |
| Kutná Hora | 101 | 118 | 212 | 121 | 144 | 133 | 137 | 113 | 138 |
| Mělník | 197 | 261 | 449 | 338 | 269 | 269 | 346 | 321 | 305 |
| Mladá Boleslav | 168 | 226 | 337 | 306 | 288 | 286 | 282 | 271 | 281 |
| Nymburk | 131 | 150 | 283 | 184 | 179 | 207 | 200 | 201 | 226 |
| Praha-východ | 183 | 259 | 395 | 322 | 264 | 263 | 402 | 346 | 378 |
| Praha-západ | 215 | 203 | 415 | 288 | 263 | 266 | 310 | 391 | 315 |
| Příbram | 249 | 277 | 429 | 322 | 291 | 325 | 363 | 283 | 282 |
| Rakovník | 120 | 96 | 175 | 149 | 137 | 149 | 160 | 150 | 126 |
| Středočeský | 2 085 | 2 405 | 4 123 | 3 120 | 2 880 | 2 909 | 3 386 | 3 094 | 3 057 |
| České Budějovice | 281 | 327 | 407 | 279 | 298 | 326 | 357 | 370 | 325 |
| Český Krumlov | 136 | 148 | 187 | 144 | 134 | 153 | 169 | 125 | 128 |
| Jindřichův Hradec | 129 | 188 | 323 | 136 | 144 | 146 | 232 | 150 | 148 |
| Písek | 121 | 123 | 203 | 120 | 109 | 126 | 168 | 148 | 121 |
| Prachatice | 96 | 74 | 92 | 86 | 101 | 73 | 92 | 93 | 91 |
| Strakonice | 99 | 108 | 186 | 109 | 95 | 123 | 128 | 131 | 121 |
| Tábor | 123 | 146 | 279 | 188 | 173 | 172 | 243 | 196 | 151 |
| Jihočeský | 985 | 1 114 | 1 677 | 1 062 | 1 054 | 1 119 | 1 389 | 1 213 | 1 085 |

Zraněné osoby při požárech



| 2010 | 2011 | 2012 | 2013 | 2014 | 2015 | 2016 | 2017 | 2018 | 2019 | 2020 |
|------------|------------|------------|------------|-----------------|-----------------|-----------------|----------------|-----------------|-----------------|------------------|
| 3 | 2 | 0 | 3 | 0 / 1 | 2 / 4 | 2 / 3 | 2 / 3 | 4 / 5 | 4 / 4 | 8 / 8 |
| 105 | 97 | 85 | 81 | 28 / 78 | 35 / 84 | 46 / 78 | 38 / 66 | 39 / 70 | 55 / 82 | 68 / 98 |
| 23 | 30 | 39 | 27 | 17 / 35 | 15 / 27 | 36 / 43 | 17 / 22 | 20 / 25 | 35 / 41 | 31 / 38 |
| 0 | 0 | 0 | 0 | 0 | 0 | 0 | 1 | 0 | 1 | 0 |
| 0 | 0 | 1 | 0 | 0 | 0 | 0 | 0 | 0 | 0 | 0 |
| 131 | 129 | 125 | 111 | 45 / 114 | 52 / 115 | 84 / 124 | 57 / 92 | 63 / 100 | 94 / 128 | 107 / 144 |

| 2010 | 2011 | 2012 | 2013 | 2014 | 2015 | 2016 | 2017 | 2018 | 2019 | 2020 |
|-------------|-------------|-------------|-------------|-------------|-------------|-------------|-------------|-------------|-------------|-------------|
| 62 | 72 | 74 | 62 | 87 | 98 | 103 | 95 | 103 | 99 | 66 |
| 749 | 795 | 884 | 832 | 748 | 937 | 876 | 970 | 955 | 912 | 856 |
| 54 | 105 | 103 | 127 | 141 | 172 | 130 | 140 | 155 | 160 | 157 |
| 118 | 127 | 148 | 124 | 123 | 153 | 106 | 111 | 129 | 109 | 92 |
| 77 | 53 | 77 | 44 | 80 | 89 | 76 | 76 | 124 | 108 | 79 |
| 1060 | 1152 | 1286 | 1189 | 1179 | 1449 | 1291 | 1392 | 1466 | 1388 | 1250 |

| 2010 | 2011 | 2012 | 2013 | 2014 | 2015 | 2016 | 2017 | 2018 | 2019 | 2020 |
|--------------|--------------|--------------|--------------|--------------|--------------|--------------|--------------|--------------|--------------|--------------|
| 2 145 | 2 509 | 2 395 | 2 070 | 2 110 | 2 387 | 2 025 | 1 974 | 2 226 | 1 998 | 1 797 |
| 184 | 198 | 207 | 178 | 190 | 229 | 198 | 180 | 235 | 241 | 236 |
| 169 | 199 | 206 | 139 | 167 | 193 | 174 | 168 | 239 | 205 | 191 |
| 323 | 349 | 405 | 244 | 283 | 370 | 285 | 246 | 367 | 339 | 303 |
| 188 | 234 | 208 | 139 | 180 | 212 | 131 | 164 | 237 | 195 | 138 |
| 125 | 154 | 135 | 112 | 117 | 166 | 119 | 122 | 159 | 147 | 156 |
| 312 | 337 | 283 | 258 | 261 | 284 | 211 | 219 | 306 | 248 | 234 |
| 222 | 301 | 250 | 238 | 218 | 254 | 252 | 216 | 268 | 282 | 274 |
| 237 | 220 | 209 | 163 | 141 | 175 | 132 | 158 | 200 | 204 | 151 |
| 285 | 332 | 337 | 291 | 314 | 368 | 298 | 304 | 437 | 318 | 316 |
| 273 | 271 | 273 | 215 | 223 | 299 | 271 | 257 | 352 | 308 | 298 |
| 260 | 312 | 281 | 231 | 241 | 339 | 218 | 268 | 301 | 254 | 211 |
| 99 | 104 | 114 | 79 | 97 | 148 | 102 | 102 | 130 | 130 | 102 |
| 2 677 | 3 011 | 2 908 | 2 287 | 2 432 | 3 037 | 2 391 | 2 404 | 3 231 | 2 871 | 2 610 |
| 251 | 305 | 269 | 259 | 249 | 341 | 243 | 325 | 299 | 275 | 264 |
| 124 | 124 | 155 | 146 | 163 | 166 | 100 | 152 | 149 | 128 | 122 |
| 127 | 140 | 150 | 108 | 149 | 212 | 152 | 131 | 160 | 212 | 178 |
| 110 | 108 | 120 | 97 | 113 | 163 | 123 | 110 | 124 | 178 | 102 |
| 103 | 111 | 116 | 93 | 99 | 143 | 68 | 106 | 89 | 77 | 92 |
| 98 | 97 | 76 | 87 | 96 | 168 | 89 | 98 | 110 | 113 | 98 |
| 134 | 145 | 144 | 134 | 124 | 162 | 121 | 162 | 168 | 169 | 157 |
| 947 | 1 030 | 1 030 | 924 | 993 | 1 355 | 896 | 1 084 | 1 099 | 1 152 | 1 013 |

| Okres (kraj) | 2001 | 2002 | 2003 | 2004 | 2005 | 2006 | 2007 | 2008 | 2009 |
|------------------------|--------------|--------------|--------------|--------------|--------------|--------------|--------------|--------------|--------------|
| Domažlice | 92 | 107 | 130 | 88 | 90 | 104 | 117 | 127 | 104 |
| Klatovy | 127 | 148 | 219 | 162 | 139 | 117 | 162 | 127 | 133 |
| Plzeň-jih | 97 | 93 | 217 | 132 | 154 | 123 | 141 | 103 | 95 |
| Plzeň-město | 279 | 345 | 530 | 411 | 362 | 391 | 496 | 422 | 345 |
| Plzeň-sever | 151 | 148 | 284 | 180 | 173 | 223 | 209 | 209 | 171 |
| Rokycany | 79 | 87 | 153 | 131 | 112 | 92 | 118 | 108 | 104 |
| Tachov | 123 | 96 | 206 | 132 | 132 | 142 | 165 | 156 | 123 |
| Plzeňský | 948 | 1024 | 1739 | 1236 | 1162 | 1192 | 1408 | 1252 | 1075 |
| Cheb | 289 | 252 | 394 | 256 | 225 | 245 | 239 | 229 | 235 |
| Karlovy Vary | 269 | 271 | 456 | 316 | 269 | 306 | 330 | 281 | 336 |
| Sokolov | 268 | 322 | 489 | 332 | 322 | 300 | 322 | 283 | 268 |
| Karlovarský | 826 | 845 | 1339 | 904 | 816 | 851 | 891 | 793 | 839 |
| Děčín | 344 | 316 | 581 | 318 | 260 | 373 | 343 | 340 | 328 |
| Chomutov | 395 | 333 | 596 | 411 | 368 | 379 | 384 | 317 | 315 |
| Litoměřice | 230 | 261 | 493 | 349 | 259 | 301 | 310 | 324 | 315 |
| Louny | 216 | 223 | 352 | 269 | 255 | 245 | 263 | 264 | 240 |
| Most | 413 | 449 | 781 | 507 | 490 | 602 | 580 | 456 | 419 |
| Teplice | 375 | 426 | 833 | 482 | 404 | 485 | 447 | 467 | 399 |
| Ústí nad Labem | 333 | 315 | 554 | 398 | 356 | 362 | 334 | 384 | 355 |
| Ústecký | 2 306 | 2 323 | 4 190 | 2 734 | 2 392 | 2 747 | 2 661 | 2 552 | 2 371 |
| Česká Lípa | 267 | 328 | 524 | 367 | 284 | 308 | 338 | 261 | 273 |
| Jablonec nad Nisou | 173 | 180 | 281 | 196 | 193 | 210 | 187 | 179 | 200 |
| Liberec | 348 | 313 | 503 | 326 | 327 | 316 | 355 | 342 | 385 |
| Semily | 124 | 89 | 193 | 151 | 115 | 144 | 182 | 127 | 159 |
| Liberecký | 912 | 910 | 1 501 | 1 040 | 919 | 978 | 1 062 | 909 | 1 017 |
| Hradec Králové | 225 | 298 | 360 | 330 | 246 | 264 | 290 | 304 | 310 |
| Jičín | 112 | 125 | 188 | 152 | 108 | 107 | 135 | 140 | 137 |
| Náchod | 131 | 157 | 270 | 193 | 160 | 171 | 171 | 205 | 207 |
| Rychnov nad Kněžnou | 109 | 121 | 144 | 137 | 146 | 125 | 131 | 123 | 132 |
| Trutnov | 144 | 187 | 260 | 188 | 203 | 223 | 220 | 187 | 235 |
| Královéhradecký | 721 | 888 | 1 222 | 1 000 | 863 | 890 | 947 | 959 | 1 021 |
| Chrudim | 94 | 140 | 229 | 138 | 115 | 132 | 156 | 139 | 145 |
| Pardubice | 182 | 210 | 274 | 230 | 196 | 220 | 232 | 245 | 224 |
| Svitavy | 125 | 118 | 198 | 116 | 144 | 125 | 133 | 144 | 123 |
| Ústí nad Orlicí | 154 | 154 | 272 | 185 | 167 | 186 | 179 | 183 | 156 |
| Pardubický | 555 | 622 | 973 | 669 | 622 | 663 | 700 | 711 | 648 |
| Havlíčkův Brod | 86 | 123 | 179 | 112 | 142 | 112 | 133 | 130 | 131 |
| Jihlava | 156 | 152 | 217 | 181 | 186 | 185 | 241 | 201 | 176 |
| Pelhřimov | 102 | 106 | 190 | 123 | 137 | 103 | 131 | 130 | 112 |
| Třebíč | 124 | 164 | 217 | 166 | 142 | 146 | 158 | 148 | 99 |
| Žďár nad Sázavou | 139 | 167 | 275 | 149 | 161 | 181 | 180 | 171 | 141 |
| Vysočina | 607 | 712 | 1 078 | 731 | 768 | 727 | 843 | 780 | 659 |
| Blansko | 94 | 155 | 196 | 147 | 135 | 137 | 169 | 148 | 125 |
| Brno-město | 573 | 630 | 850 | 652 | 644 | 590 | 681 | 577 | 663 |
| Brno-venkov | 247 | 299 | 496 | 354 | 361 | 269 | 432 | 399 | 334 |
| Břeclav | 163 | 172 | 359 | 194 | 193 | 176 | 212 | 186 | 180 |
| Hodonín | 304 | 353 | 445 | 268 | 247 | 234 | 223 | 215 | 217 |
| Vyškov | 123 | 145 | 196 | 151 | 153 | 112 | 164 | 160 | 130 |
| Znojmo | 173 | 118 | 244 | 180 | 134 | 155 | 156 | 154 | 151 |
| Jihomoravský | 1 677 | 1 872 | 2 786 | 1 946 | 1 867 | 1 673 | 2 037 | 1 839 | 1 800 |
| Jeseník | 51 | 85 | 88 | 68 | 73 | 66 | 57 | 69 | 77 |
| Olomouc | 323 | 391 | 497 | 392 | 469 | 420 | 454 | 433 | 432 |
| Prostějov | 164 | 199 | 252 | 224 | 192 | 179 | 172 | 212 | 203 |
| Přerov | 196 | 209 | 294 | 255 | 208 | 244 | 243 | 211 | 231 |
| Šumperk | 165 | 161 | 216 | 175 | 195 | 183 | 215 | 162 | 176 |
| Olomoucký | 899 | 1 045 | 1 347 | 1 114 | 1 137 | 1 092 | 1 141 | 1 087 | 1 119 |
| Kroměříž | 119 | 147 | 190 | 122 | 136 | 119 | 150 | 124 | 114 |
| Uherské Hradiště | 122 | 154 | 226 | 131 | 162 | 144 | 168 | 156 | 159 |
| Vsetín | 159 | 167 | 246 | 174 | 194 | 166 | 188 | 160 | 174 |
| Zlín | 177 | 198 | 272 | 219 | 215 | 205 | 217 | 212 | 226 |
| Zlínský | 577 | 666 | 934 | 646 | 707 | 634 | 723 | 652 | 673 |
| Bruntál | 184 | 206 | 267 | 218 | 198 | 167 | 191 | 189 | 185 |
| Frýdek-Místek | 307 | 325 | 483 | 322 | 374 | 326 | 387 | 385 | 361 |
| Karviná | 576 | 691 | 834 | 633 | 581 | 598 | 698 | 799 | 674 |
| Nový Jičín | 209 | 219 | 287 | 223 | 261 | 222 | 249 | 226 | 248 |
| Opava | 187 | 264 | 295 | 257 | 241 | 208 | 246 | 233 | 206 |
| Ostrava | 638 | 704 | 827 | 665 | 754 | 674 | 869 | 780 | 756 |
| Moravskoslezský | 2 101 | 2 409 | 2 993 | 2 318 | 2 409 | 2 195 | 2 640 | 2 612 | 2 430 |

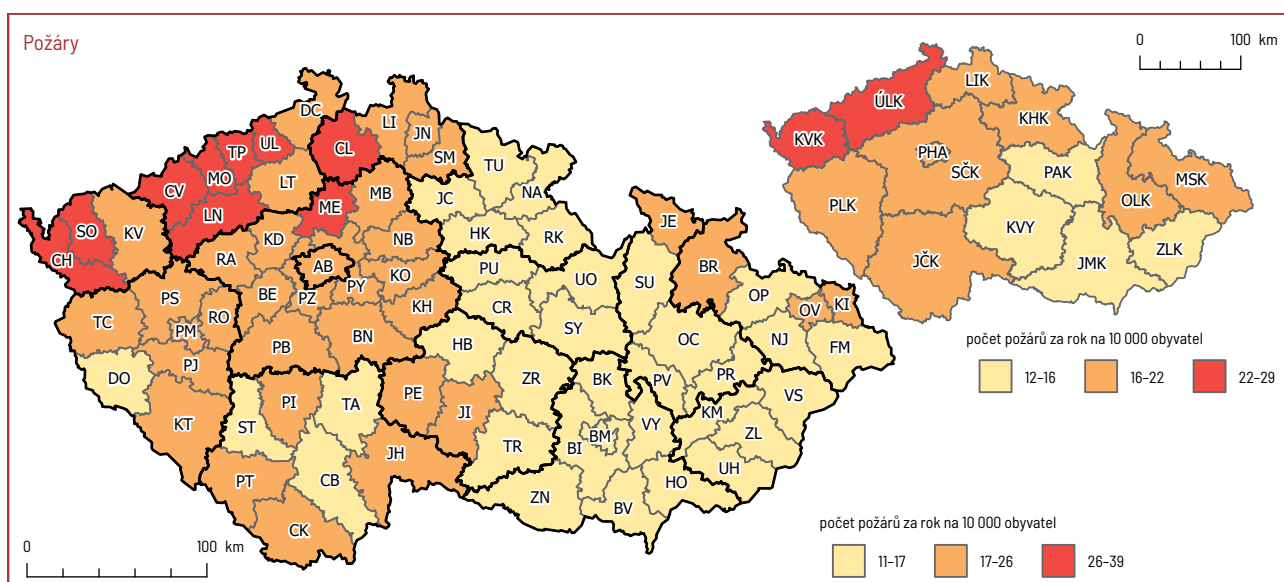
| 2010 | 2011 | 2012 | 2013 | 2014 | 2015 | 2016 | 2017 | 2018 | 2019 | 2020 |
|--------------|--------------|--------------|--------------|--------------|--------------|--------------|--------------|--------------|--------------|--------------|
| 94 | 96 | 112 | 91 | 88 | 121 | 81 | 117 | 135 | 95 | 105 |
| 116 | 162 | 165 | 137 | 116 | 172 | 121 | 143 | 164 | 157 | 168 |
| 100 | 96 | 86 | 78 | 80 | 123 | 83 | 99 | 119 | 100 | 113 |
| 349 | 446 | 434 | 445 | 312 | 374 | 301 | 280 | 321 | 312 | 292 |
| 143 | 156 | 170 | 132 | 146 | 184 | 140 | 134 | 181 | 177 | 170 |
| 118 | 109 | 98 | 82 | 86 | 122 | 96 | 92 | 115 | 105 | 99 |
| 93 | 113 | 115 | 111 | 110 | 148 | 113 | 124 | 164 | 136 | 138 |
| 1 013 | 1 178 | 1 180 | 1 076 | 938 | 1 244 | 935 | 989 | 1 199 | 1 082 | 1 085 |
| 251 | 277 | 299 | 221 | 231 | 257 | 225 | 201 | 209 | 229 | 230 |
| 283 | 301 | 294 | 257 | 216 | 293 | 241 | 272 | 314 | 275 | 243 |
| 219 | 239 | 219 | 203 | 208 | 223 | 143 | 166 | 215 | 199 | 199 |
| 753 | 817 | 812 | 681 | 655 | 773 | 609 | 639 | 738 | 703 | 672 |
| 281 | 348 | 321 | 278 | 290 | 266 | 232 | 204 | 413 | 295 | 323 |
| 349 | 436 | 349 | 297 | 248 | 250 | 225 | 214 | 321 | 300 | 296 |
| 269 | 349 | 317 | 243 | 218 | 282 | 237 | 201 | 303 | 265 | 248 |
| 208 | 214 | 217 | 159 | 173 | 209 | 188 | 197 | 247 | 240 | 187 |
| 408 | 484 | 381 | 363 | 371 | 429 | 314 | 309 | 351 | 332 | 269 |
| 356 | 431 | 412 | 317 | 319 | 361 | 255 | 260 | 384 | 353 | 331 |
| 290 | 407 | 356 | 323 | 423 | 292 | 261 | 261 | 399 | 339 | 285 |
| 2 161 | 2 669 | 2 353 | 1 980 | 2 042 | 2 089 | 1 712 | 1 646 | 2 418 | 2 124 | 1 939 |
| 241 | 329 | 255 | 208 | 251 | 274 | 205 | 219 | 371 | 266 | 272 |
| 168 | 177 | 158 | 125 | 149 | 202 | 113 | 120 | 195 | 161 | 158 |
| 375 | 309 | 273 | 320 | 288 | 392 | 266 | 258 | 448 | 360 | 337 |
| 123 | 104 | 97 | 109 | 146 | 141 | 99 | 106 | 184 | 137 | 136 |
| 907 | 919 | 783 | 762 | 834 | 1 009 | 683 | 703 | 1 198 | 924 | 903 |
| 240 | 310 | 241 | 260 | 247 | 315 | 264 | 192 | 316 | 224 | 201 |
| 110 | 178 | 121 | 93 | 112 | 145 | 108 | 106 | 172 | 131 | 115 |
| 171 | 199 | 156 | 164 | 159 | 201 | 160 | 116 | 244 | 225 | 192 |
| 105 | 137 | 122 | 132 | 100 | 114 | 105 | 111 | 165 | 126 | 125 |
| 184 | 200 | 175 | 165 | 164 | 236 | 171 | 162 | 210 | 226 | 171 |
| 810 | 1 024 | 815 | 814 | 782 | 1 011 | 808 | 687 | 1 107 | 932 | 804 |
| 129 | 181 | 151 | 140 | 128 | 184 | 117 | 136 | 194 | 169 | 170 |
| 221 | 264 | 272 | 191 | 223 | 285 | 228 | 218 | 328 | 261 | 202 |
| 131 | 152 | 169 | 129 | 124 | 161 | 152 | 144 | 182 | 136 | 175 |
| 128 | 198 | 173 | 162 | 155 | 178 | 163 | 182 | 224 | 202 | 174 |
| 609 | 795 | 765 | 622 | 630 | 808 | 660 | 680 | 928 | 768 | 721 |
| 93 | 154 | 125 | 113 | 126 | 204 | 138 | 121 | 173 | 166 | 193 |
| 177 | 208 | 182 | 157 | 147 | 253 | 200 | 202 | 242 | 264 | 257 |
| 96 | 117 | 117 | 93 | 92 | 140 | 94 | 106 | 145 | 167 | 182 |
| 113 | 138 | 154 | 122 | 103 | 134 | 122 | 149 | 149 | 154 | 130 |
| 126 | 162 | 156 | 148 | 141 | 180 | 158 | 174 | 229 | 214 | 210 |
| 605 | 779 | 734 | 633 | 609 | 911 | 712 | 752 | 938 | 965 | 972 |
| 120 | 138 | 156 | 125 | 109 | 125 | 113 | 123 | 139 | 117 | 138 |
| 535 | 741 | 691 | 541 | 543 | 624 | 512 | 529 | 556 | 475 | 456 |
| 280 | 440 | 478 | 322 | 339 | 300 | 307 | 344 | 335 | 306 | 264 |
| 175 | 250 | 240 | 186 | 199 | 182 | 153 | 189 | 204 | 166 | 140 |
| 210 | 276 | 286 | 194 | 219 | 249 | 168 | 217 | 227 | 174 | 169 |
| 120 | 155 | 187 | 118 | 140 | 123 | 121 | 119 | 122 | 107 | 97 |
| 133 | 170 | 184 | 146 | 151 | 157 | 131 | 242 | 261 | 245 | 135 |
| 1 573 | 2 170 | 2 222 | 1 632 | 1 700 | 1 760 | 1 505 | 1 763 | 1 844 | 1 590 | 1 399 |
| 68 | 76 | 81 | 73 | 69 | 79 | 45 | 70 | 59 | 78 | 66 |
| 413 | 437 | 428 | 362 | 413 | 347 | 318 | 302 | 392 | 426 | 338 |
| 144 | 154 | 212 | 138 | 153 | 138 | 129 | 154 | 173 | 152 | 133 |
| 193 | 221 | 265 | 174 | 158 | 189 | 176 | 203 | 200 | 168 | 149 |
| 143 | 183 | 187 | 167 | 171 | 165 | 156 | 160 | 168 | 156 | 142 |
| 961 | 1 071 | 1 173 | 914 | 964 | 918 | 824 | 889 | 992 | 980 | 828 |
| 135 | 154 | 168 | 127 | 132 | 132 | 104 | 121 | 150 | 127 | 138 |
| 148 | 183 | 228 | 149 | 157 | 164 | 120 | 150 | 147 | 160 | 122 |
| 185 | 197 | 190 | 163 | 148 | 188 | 175 | 188 | 215 | 205 | 209 |
| 218 | 225 | 270 | 201 | 203 | 239 | 203 | 260 | 257 | 212 | 243 |
| 686 | 759 | 856 | 640 | 640 | 723 | 602 | 719 | 769 | 704 | 712 |
| 164 | 191 | 201 | 142 | 150 | 221 | 150 | 161 | 170 | 184 | 214 |
| 334 | 383 | 376 | 272 | 307 | 327 | 313 | 320 | 378 | 329 | 303 |
| 579 | 628 | 658 | 517 | 499 | 468 | 432 | 381 | 464 | 415 | 371 |
| 215 | 219 | 201 | 228 | 204 | 206 | 193 | 198 | 187 | 202 | 178 |
| 169 | 210 | 241 | 216 | 204 | 220 | 201 | 207 | 242 | 221 | 213 |
| 629 | 763 | 789 | 695 | 695 | 765 | 602 | 561 | 592 | 669 | 612 |
| 2 090 | 2 394 | 2 466 | 2 070 | 2 059 | 2 207 | 1 891 | 1 828 | 2 033 | 2 020 | 1 891 |

Přímé škody (tis. Kč) při požárech podle okresů a krajů

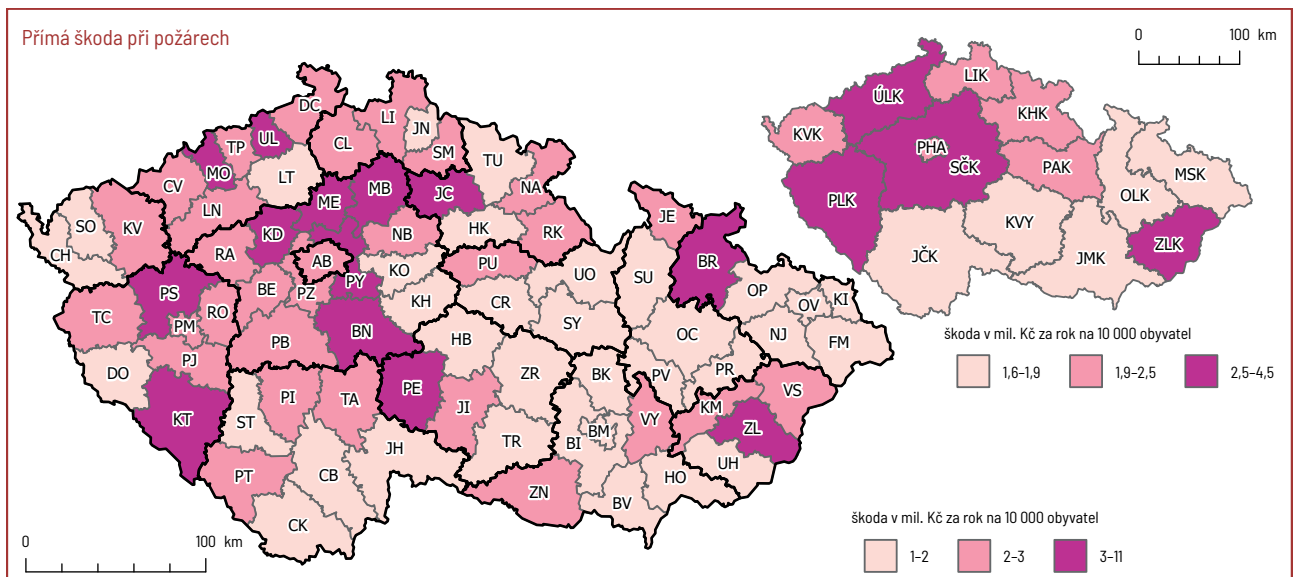
| Okres (kraj) | 2001 | 2002 | 2003 | 2004 | 2005 | 2006 | 2007 | 2008 | 2009 |
|------------------------|------------------|--------------------|------------------|------------------|------------------|------------------|------------------|--------------------|------------------|
| Hl. m. Praha | 117 650,7 | 166 835,5 | 376 367,9 | 111 917,2 | 140 535,0 | 305 362,2 | 148 809,9 | 1 440 001,5 | 83 642,0 |
| Benešov | 20 457,4 | 18 573,6 | 9 045,9 | 24 746,5 | 24 106,8 | 14 038,0 | 40 591,0 | 23 637,0 | 41 899,0 |
| Beroun | 8 592,5 | 2 374,0 | 26 447,0 | 5 853,0 | 33 555,0 | 26 382,0 | 31 621,0 | 21 461,0 | 18 415,0 |
| Kladno | 16 648,3 | 82 384,0 | 46 583,0 | 42 619,0 | 36 431,2 | 28 862,0 | 39 049,0 | 34 006,0 | 37 206,0 |
| Kolín | 8 570,5 | 4 107,3 | 14 694,1 | 17 311,4 | 9 976,2 | 11 353,0 | 14 027,0 | 22 482,0 | 15 626,0 |
| Kutná Hora | 3 696,0 | 19 751,0 | 5 061,0 | 7 843,0 | 8 400,0 | 7 134,0 | 4 183,0 | 7 582,0 | 10 076,0 |
| Mělník | 9 391,4 | 17 140,9 | 16 602,3 | 14 960,6 | 14 483,7 | 84 936,0 | 32 823,0 | 33 598,0 | 51 681,0 |
| Mladá Boleslav | 14 733,5 | 13 885,5 | 13 712,4 | 13 657,5 | 31 267,5 | 27 650,0 | 118 372,0 | 127 275,0 | 127 773,0 |
| Nymburk | 15 474,0 | 6 646,4 | 10 356,5 | 5 284,6 | 11 407,0 | 25 670,0 | 15 447,0 | 15 612,0 | 22 532,0 |
| Praha-východ | 237 480,5 | 11 496,0 | 106 792,5 | 18 205,3 | 37 785,9 | 42 558,0 | 36 826,0 | 37 210,0 | 69 196,0 |
| Praha-západ | 18 122,0 | 37 738,8 | 26 517,0 | 12 719,0 | 20 578,5 | 46 536,0 | 16 751,0 | 28 492,0 | 49 843,0 |
| Příbram | 17 128,7 | 8 248,0 | 33 947,7 | 20 173,6 | 16 167,0 | 13 835,0 | 53 706,0 | 26 590,0 | 22 267,0 |
| Rakovník | 16 700,5 | 5 907,5 | 15 183,9 | 15 466,5 | 9 676,4 | 19 769,3 | 16 224,0 | 13 145,0 | 4 715,0 |
| Středočeský | 386 995,3 | 228 253,0 | 324 943,3 | 198 840,0 | 253 835,2 | 348 723,3 | 419 620,0 | 391 090,0 | 471 229,0 |
| České Budějovice | 15 150,8 | 11 241,0 | 34 846,8 | 15 193,6 | 15 009,3 | 22 276,9 | 19 169,4 | 52 343,9 | 25 372,7 |
| Český Krumlov | 1 469,1 | 3 073,2 | 4 692,4 | 22 548,6 | 5 957,8 | 19 050,7 | 9 046,0 | 8 156,0 | 19 580,0 |
| Jindřichův Hradec | 7 820,0 | 8 905,5 | 32 321,1 | 8 483,4 | 6 238,0 | 5 502,0 | 7 699,5 | 36 335,5 | 17 003,4 |
| Písek | 7 285,5 | 4 964,1 | 18 819,7 | 7 097,6 | 4 113,8 | 6 605,0 | 12 676,2 | 8 884,0 | 7 829,0 |
| Prachatice | 6 373,1 | 2 806,7 | 12 666,6 | 7 533,0 | 13 147,1 | 4 698,9 | 6 036,5 | 5 764,5 | 3 990,9 |
| Strakonice | 6 686,0 | 2 563,5 | 8 176,7 | 11 102,5 | 4 065,5 | 7 776,5 | 8 067,0 | 28 613,0 | 4 521,0 |
| Tábor | 3 888,8 | 6 038,5 | 29 005,0 | 31 737,0 | 16 692,5 | 5 481,0 | 14 617,5 | 6 528,4 | 69 269,0 |
| Jihočeský | 48 673,3 | 39 592,5 | 140 528,3 | 103 695,7 | 65 224,0 | 71 391,0 | 77 312,1 | 146 625,3 | 147 566,0 |
| Domažlice | 4 559,5 | 11 768,0 | 38 282,0 | 11 752,0 | 5 240,5 | 6 755,0 | 5 665,0 | 5 207,5 | 14 542,0 |
| Klatovy | 385 534,0 | 16 499,6 | 10 323,5 | 14 837,0 | 21 832,4 | 13 426,1 | 18 018,7 | 8 880,3 | 10 282,8 |
| Plzeň-jih | 2 744,0 | 25 864,6 | 10 351,8 | 10 804,3 | 19 522,0 | 10 514,1 | 10 002,5 | 4 786,3 | 9 014,5 |
| Plzeň-město | 34 189,6 | 23 967,0 | 9 061,8 | 21 144,3 | 138 798,1 | 16 436,7 | 23 573,9 | 37 699,2 | 27 513,4 |
| Plzeň-sever | 9 165,4 | 5 825,2 | 6 575,0 | 6 420,7 | 14 026,7 | 8 050,8 | 10 812,9 | 70 339,3 | 259 638,1 |
| Rokycany | 2 813,8 | 5 478,0 | 4 272,5 | 13 601,0 | 6 936,0 | 14 389,0 | 12 670,5 | 14 617,0 | 7 286,0 |
| Tachov | 9 016,1 | 4 982,8 | 12 504,8 | 6 714,1 | 7 535,6 | 12 491,8 | 8 120,9 | 14 439,8 | 26 652,8 |
| Plzeňský | 448 022,4 | 94 385,2 | 91 371,4 | 85 273,4 | 213 891,3 | 82 063,5 | 88 864,4 | 155 969,4 | 354 929,6 |
| Cheb | 7 221,9 | 11 363,0 | 8 932,7 | 12 789,8 | 9 385,1 | 25 527,8 | 16 275,7 | 18 547,7 | 14 840,8 |
| Karlovy Vary | 186 736,3 | 6 280,0 | 8 222,0 | 8 856,1 | 13 239,2 | 9 758,5 | 11 878,3 | 27 087,0 | 38 985,9 |
| Sokolov | 8 173,3 | 16 418,5 | 11 215,0 | 8 425,5 | 25 772,9 | 21 352,5 | 12 827,8 | 7 271,5 | 12 458,4 |
| Karlovarský | 202 131,5 | 34 061,5 | 28 369,7 | 30 071,4 | 48 397,2 | 56 638,8 | 40 981,8 | 52 906,2 | 66 285,1 |
| Děčín | 10 148,0 | 12 619,3 | 15 632,8 | 20 546,9 | 21 293,0 | 33 238,3 | 28 248,0 | 43 922,5 | 44 541,0 |
| Chomutov | 8 909,9 | 38 838,0 | 29 066,7 | 33 428,5 | 14 717,5 | 17 554,3 | 13 775,5 | 14 069,7 | 28 850,4 |
| Litoměřice | 7 619,9 | 18 286,5 | 12 268,8 | 13 874,8 | 9 061,5 | 11 415,2 | 13 752,0 | 15 077,2 | 21 847,5 |
| Louny | 4 581,1 | 10 033,5 | 12 114,1 | 17 420,7 | 15 102,4 | 26 490,9 | 15 802,3 | 11 675,1 | 72 873,5 |
| Most | 5 808,0 | 11 153,0 | 10 311,0 | 109 815,5 | 4 571,5 | 8 923,0 | 14 725,0 | 12 607,0 | 16 350,0 |
| Teplice | 20 969,0 | 10 887,9 | 22 147,5 | 37 211,0 | 14 754,8 | 14 763,5 | 96 030,0 | 31 224,5 | 108 834,7 |
| Ústí nad Labem | 4 170,6 | 2 204 104,0 | 10 548,8 | 10 400,5 | 6 676,7 | 11 216,1 | 71 299,9 | 19 184,0 | 28 584,0 |
| Ústecký | 62 206,4 | 2 305 922,2 | 112 089,6 | 242 697,9 | 86 177,4 | 123 601,3 | 253 632,7 | 147 760,0 | 321 881,1 |
| Česká Lípa | 15 665,7 | 25 603,3 | 124 903,7 | 12 843,6 | 41 518,6 | 17 095,8 | 20 553,8 | 45 107,5 | 18 879,5 |
| Jablonec nad Nisou | 26 302,4 | 13 706,9 | 15 439,1 | 15 543,0 | 11 846,2 | 18 549,9 | 15 446,5 | 15 078,3 | 27 490,2 |
| Liberec | 10 142,6 | 14 188,1 | 22 203,0 | 39 181,2 | 15 480,2 | 9 598,8 | 125 029,0 | 27 234,1 | 39 012,0 |
| Semily | 4 957,6 | 3 752,0 | 5 198,0 | 10 257,0 | 7 161,0 | 7 578,5 | 9 988,0 | 6 472,0 | 13 107,0 |
| Liberecký | 57 068,3 | 57 250,3 | 167 743,8 | 77 824,8 | 76 006,0 | 52 823,0 | 171 017,3 | 93 891,9 | 98 488,7 |
| Hradec Králové | 22 186,9 | 12 866,3 | 17 218,0 | 31 845,0 | 15 491,9 | 7 881,5 | 15 812,0 | 33 957,0 | 23 419,0 |
| Jičín | 21 937,6 | 23 919,4 | 10 146,5 | 58 462,3 | 23 950,9 | 6 403,5 | 225 579,2 | 14 942,8 | 20 972,8 |
| Náchod | 7 124,8 | 6 095,6 | 14 681,4 | 6 672,0 | 12 485,0 | 19 444,5 | 11 601,7 | 39 907,1 | 26 896,7 |
| Rychnov nad Kněžnou | 17 784,0 | 27 640,7 | 38 913,3 | 79 670,7 | 6 674,5 | 30 553,0 | 10 608,1 | 14 682,6 | 12 233,2 |
| Trutnov | 5 755,7 | 6 424,5 | 5 527,1 | 10 445,0 | 11 578,0 | 6 521,9 | 10 011,5 | 8 612,5 | 21 413,5 |
| Královéhradecký | 74 789,0 | 76 946,4 | 86 486,3 | 187 095,0 | 70 180,3 | 70 804,4 | 273 612,5 | 112 102,0 | 104 935,2 |

| 2010 | 2011 | 2012 | 2013 | 2014 | 2015 | 2016 | 2017 | 2018 | 2019 | 2020 |
|------------------|------------------|------------------|------------------|------------------|------------------|------------------|--------------------|------------------|------------------|------------------|
| 141 216,0 | 96 629,5 | 655 290,4 | 325 126,2 | 103 769,2 | 179 152,5 | 329 990,5 | 198 085,5 | 216 147,5 | 225 421,5 | 154 413,2 |
| 25 459,0 | 32 123,0 | 32 077,0 | 35 921,0 | 22 220,0 | 16 414,0 | 13 192,0 | 137 756,0 | 21 479,0 | 34 193,0 | 12 176,0 |
| 29 265,0 | 56 831,0 | 22 583,0 | 18 482,0 | 17 194,0 | 21 422,0 | 13 823,0 | 13 146,0 | 22 947,0 | 27 691,0 | 8 912,0 |
| 48 663,0 | 17 845,0 | 69 122,0 | 40 964,0 | 305 463,0 | 26 917,0 | 18 647,0 | 40 107,0 | 27 927,0 | 19 351,0 | 61 126,0 |
| 17 981,0 | 19 795,0 | 16 283,0 | 21 254,0 | 29 010,0 | 19 568,0 | 20 083,0 | 14 855,0 | 58 895,0 | 20 323,0 | 51 221,0 |
| 7 058,0 | 11 508,0 | 13 834,0 | 3 539,0 | 26 469,0 | 10 697,0 | 3 449,0 | 21 013,0 | 31 355,0 | 14 812,0 | 34 911,0 |
| 15 702,0 | 17 675,0 | 9 903,0 | 8 701,0 | 47 923,0 | 21 623,0 | 52 857,0 | 17 624,0 | 33 965,0 | 43 379,0 | 189 531,0 |
| 19 502,0 | 19 271,0 | 18 452,0 | 17 223,0 | 24 377,0 | 48 348,0 | 36 702,0 | 30 288,0 | 20 509,0 | 41 204,0 | 50 342,0 |
| 21 700,0 | 11 870,0 | 32 976,0 | 11 323,5 | 31 454,0 | 7 355,0 | 9 378,0 | 18 077,0 | 126 589,0 | 47 264,0 | 23 011,0 |
| 32 648,0 | 22 578,0 | 52 521,0 | 26 778,0 | 30 638,0 | 32 622,0 | 26 439,0 | 67 422,0 | 143 274,0 | 61 918,0 | 57 908,0 |
| 47 712,0 | 54 248,0 | 43 675,0 | 23 046,0 | 26 108,0 | 30 631,0 | 64 427,0 | 121 267,0 | 107 407,0 | 50 315,0 | 41 066,0 |
| 13 047,0 | 30 923,0 | 25 710,0 | 14 737,0 | 21 682,0 | 26 308,0 | 20 010,0 | 70 858,0 | 78 558,0 | 33 578,0 | 53 169,0 |
| 34 828,0 | 6 112,0 | 12 470,0 | 12 363,0 | 10 072,0 | 17 960,0 | 2 854,0 | 14 778,0 | 8 212,0 | 9 421,0 | 17 514,0 |
| 313 565,0 | 300 779,0 | 349 606,0 | 234 331,5 | 592 610,0 | 279 865,0 | 281 861,0 | 567 191,0 | 681 117,0 | 403 449,0 | 600 887,0 |
| 11 108,9 | 36 359,4 | 25 310,6 | 26 257,6 | 14 482,6 | 27 865,7 | 30 513,6 | 44 841,9 | 12 993,9 | 22 075,7 | 21 997,4 |
| 8 681,5 | 9 955,5 | 5 359,2 | 4 979,5 | 8 039,2 | 15 630,1 | 5 357,0 | 17 570,5 | 15 368,3 | 48 984,5 | 6 624,0 |
| 20 422,5 | 17 839,0 | 11 185,0 | 38 657,3 | 10 828,3 | 16 738,2 | 26 420,0 | 10 482,0 | 28 662,0 | 21 754,5 | 9 383,0 |
| 9 104,6 | 11 352,1 | 65 239,9 | 5 415,0 | 10 382,2 | 20 428,0 | 73 725,6 | 6 920,5 | 16 146,6 | 8 410,0 | 3 744,0 |
| 11 118,5 | 14 687,8 | 20 900,0 | 13 092,6 | 3 890,1 | 12 833,6 | 5 146,8 | 19 615,4 | 18 495,7 | 15 247,0 | 7 428,2 |
| 20 227,0 | 3 395,0 | 9 312,5 | 19 511,5 | 19 943,0 | 11 936,6 | 49 610,8 | 9 911,0 | 22 370,5 | 8 627,0 | 5 813,0 |
| 35 599,1 | 32 541,5 | 18 862,0 | 16 587,0 | 15 801,5 | 14 640,0 | 5 019,5 | 29 123,3 | 9 925,0 | 23 976,9 | 115 405,3 |
| 116 262,1 | 126 130,3 | 156 169,2 | 124 500,5 | 83 366,9 | 120 072,2 | 195 793,3 | 138 464,6 | 123 962,0 | 149 055,6 | 170 394,9 |
| 6 588,5 | 4 204,0 | 12 252,0 | 5 536,0 | 5 441,3 | 6 875,3 | 10 012,3 | 5 455,0 | 15 643,0 | 16 495,5 | 11 759,7 |
| 16 394,7 | 14 485,7 | 23 585,7 | 10 095,2 | 13 507,4 | 14 663,7 | 16 556,5 | 13 398,2 | 15 576,6 | 35 663,0 | 37 646,7 |
| 13 565,9 | 25 103,8 | 10 202,3 | 10 740,9 | 10 353,6 | 11 243,7 | 83 481,8 | 24 850,7 | 46 213,3 | 6 373,9 | 8 325,1 |
| 22 616,9 | 201 277,5 | 57 832,7 | 24 800,0 | 52 398,3 | 19 355,9 | 129 382,8 | 21 162,1 | 104 295,6 | 19 651,2 | 14 864,1 |
| 29 741,6 | 10 102,6 | 24 830,9 | 19 337,9 | 113 438,8 | 17 006,4 | 10 205,1 | 4 053,5 | 9 390,6 | 27 621,4 | 47 028,7 |
| 6 367,6 | 21 016,3 | 4 294,0 | 19 374,5 | 7 234,0 | 27 126,5 | 32 268,5 | 18 027,9 | 9 890,0 | 15 011,0 | 52 434,0 |
| 17 009,5 | 10 285,0 | 5 671,7 | 7 766,3 | 11 019,2 | 10 531,5 | 15 959,7 | 16 775,0 | 18 183,7 | 18 154,9 | 12 847,9 |
| 112 284,7 | 286 474,9 | 138 669,3 | 97 650,8 | 213 392,6 | 106 803,0 | 297 866,7 | 103 722,4 | 219 192,8 | 138 970,9 | 184 906,2 |
| 32 639,9 | 23 827,1 | 28 921,8 | 4 640,1 | 10 447,5 | 20 213,0 | 7 338,8 | 20 565,3 | 13 810,0 | 10 388,2 | 39 023,0 |
| 44 926,4 | 12 646,5 | 23 711,8 | 35 596,7 | 13 807,5 | 11 805,9 | 53 788,0 | 40 896,0 | 39 296,7 | 24 417,0 | 30 256,5 |
| 19 352,4 | 6 864,5 | 20 239,0 | 3 917,9 | 11 815,1 | 31 290,3 | 5 440,8 | 12 274,3 | 12 923,2 | 17 892,6 | 26 744,5 |
| 96 918,7 | 43 338,1 | 72 872,6 | 44 154,7 | 36 070,1 | 63 309,2 | 66 567,6 | 73 735,6 | 66 029,9 | 52 697,8 | 96 024,0 |
| 16 624,0 | 27 242,1 | 38 863,2 | 45 952,8 | 15 100,5 | 23 463,7 | 37 912,0 | 30 014,4 | 23 427,8 | 17 778,4 | 52 706,7 |
| 28 747,0 | 33 721,0 | 121 631,0 | 86 438,0 | 9 672,5 | 10 043,0 | 40 801,0 | 12 767,0 | 23 337,0 | 31 937,8 | 28 343,9 |
| 12 440,1 | 24 706,0 | 41 743,6 | 10 283,7 | 14 231,0 | 17 950,0 | 15 941,9 | 15 578,4 | 17 838,4 | 53 283,5 | 19 777,5 |
| 15 143,8 | 29 827,8 | 14 555,2 | 25 176,7 | 10 996,1 | 8 137,4 | 33 363,0 | 39 126,5 | 21 126,0 | 25 284,3 | 32 648,5 |
| 12 582,0 | 9 609,7 | 12 113,1 | 6 501,8 | 8 172,1 | 676 078,4 | 72 371,5 | 1 033 845,5 | 68 176,4 | 33 394,2 | 40 356,5 |
| 32 713,0 | 18 307,5 | 10 951,5 | 18 248,0 | 31 969,9 | 8 508,2 | 4 797,5 | 10 074,0 | 25 009,0 | 33 823,0 | 89 621,7 |
| 17 844,9 | 10 082,5 | 30 974,5 | 6 004,5 | 17 803,0 | 17 469,0 | 5 130,0 | 6 873,0 | 5 184,5 | 32 825,5 | 16 863,0 |
| 136 094,8 | 153 496,6 | 270 832,1 | 198 605,5 | 107 945,1 | 761 649,7 | 210 316,9 | 1 148 278,8 | 184 099,1 | 228 326,7 | 280 317,8 |
| 35 095,5 | 24 757,0 | 16 924,4 | 15 855,0 | 6 732,0 | 21 644,2 | 20 145,8 | 12 430,9 | 25 123,4 | 15 806,0 | 8 184,8 |
| 13 754,1 | 14 784,8 | 6 822,7 | 8 392,5 | 7 881,0 | 15 857,0 | 9 243,0 | 10 554,5 | 24 625,0 | 12 443,0 | 8 567,0 |
| 39 690,0 | 32 500,8 | 46 997,5 | 32 522,0 | 21 210,9 | 21 772,1 | 19 173,2 | 134 374,7 | 89 436,0 | 11 705,7 | 19 861,4 |
| 16 513,0 | 14 277,0 | 10 454,0 | 7 431,0 | 6 196,0 | 50 355,0 | 14 778,0 | 10 668,8 | 19 948,0 | 16 587,0 | 107 578,0 |
| 105 052,6 | 86 319,6 | 81 198,6 | 64 200,5 | 42 019,9 | 109 628,3 | 63 340,0 | 168 028,9 | 159 132,4 | 56 541,7 | 144 191,2 |
| 9 861,0 | 9 327,5 | 11 993,0 | 12 214,9 | 9 160,0 | 17 352,3 | 12 288,0 | 19 961,0 | 48 643,0 | 24 262,0 | 10 345,0 |
| 9 559,2 | 22 838,5 | 265 205,0 | 10 960,0 | 17 507,5 | 17 439,1 | 9 298,5 | 20 823,5 | 13 890,5 | 10 917,0 | 16 264,1 |
| 137 497,9 | 37 704,8 | 18 550,0 | 8 421,1 | 26 331,9 | 30 760,5 | 18 925,9 | 10 274,6 | 15 399,6 | 16 745,7 | 191 868,0 |
| 11 675,7 | 10 216,5 | 33 022,7 | 9 966,8 | 9 993,0 | 27 571,0 | 9 979,0 | 7 659,7 | 8 381,5 | 11 295,2 | 26 407,0 |
| 12 109,0 | 21 808,0 | 14 091,4 | 25 240,7 | 33 488,0 | 11 905,8 | 9 989,6 | 19 615,5 | 13 270,0 | 27 143,0 | 7 642,5 |
| 180 702,8 | 101 895,3 | 342 862,1 | 66 803,5 | 96 480,4 | 105 028,7 | 60 481,0 | 78 334,3 | 99 584,6 | 90 362,9 | 252 526,6 |

| Okres (kraj) | 2001 | 2002 | 2003 | 2004 | 2005 | 2006 | 2007 | 2008 | 2009 |
|------------------------|------------------|------------------|------------------|------------------|------------------|------------------|------------------|------------------|------------------|
| Chrudim | 3 848,1 | 12 367,3 | 9 900,7 | 15 064,6 | 11 883,6 | 22 550,5 | 31 356,9 | 11 752,2 | 9 004,2 |
| Pardubice | 12 938,3 | 4 825,1 | 8 526,0 | 10 394,0 | 53 978,9 | 7 372,9 | 15 005,4 | 52 384,9 | 29 935,3 |
| Svitavy | 8 355,4 | 15 260,8 | 11 003,2 | 5 560,5 | 8 807,0 | 18 689,0 | 7 651,0 | 13 108,5 | 5 441,0 |
| Ústí nad Orlicí | 10 079,0 | 12 224,0 | 15 816,0 | 10 541,0 | 9 948,0 | 10 359,5 | 10 096,4 | 21 948,3 | 19 096,0 |
| Pardubický | 35 220,8 | 44 677,2 | 45 245,9 | 41 560,1 | 84 617,5 | 58 971,9 | 64 109,7 | 99 193,9 | 63 476,5 |
| Havlíčkův Brod | 10 129,8 | 24 628,7 | 10 032,5 | 3 112,4 | 10 167,7 | 9 799,0 | 17 668,8 | 21 562,1 | 12 962,6 |
| Jihlava | 10 513,6 | 33 588,0 | 10 620,8 | 17 284,9 | 19 340,7 | 9 058,1 | 15 663,4 | 33 153,0 | 20 263,2 |
| Pelhřimov | 21 555,7 | 6 672,6 | 47 869,9 | 11 428,7 | 8 628,5 | 7 470,6 | 4 990,6 | 29 897,7 | 5 268,1 |
| Třebíč | 13 155,9 | 28 802,3 | 19 235,9 | 16 330,9 | 10 585,8 | 9 769,7 | 9 755,1 | 25 704,4 | 12 414,0 |
| Žďár nad Sázavou | 7 886,7 | 4 923,5 | 7 567,2 | 7 617,5 | 13 885,0 | 6 820,4 | 7 617,1 | 13 400,0 | 14 149,6 |
| Vysočina | 63 241,8 | 98 615,2 | 95 326,2 | 55 774,5 | 62 607,7 | 42 917,8 | 55 695,0 | 123 717,2 | 65 057,5 |
| Blansko | 3 869,4 | 8 991,3 | 6 044,5 | 6 414,7 | 20 328,3 | 12 012,5 | 6 677,0 | 32 038,5 | 10 300,0 |
| Brno-město | 18 593,4 | 35 825,9 | 17 044,1 | 35 819,4 | 54 585,3 | 40 857,4 | 30 570,7 | 69 982,4 | 28 811,7 |
| Brno-venkov | 11 881,2 | 10 313,3 | 15 432,8 | 9 253,5 | 64 712,2 | 13 226,5 | 44 445,2 | 31 978,1 | 28 739,2 |
| Břeclav | 8 280,7 | 14 582,8 | 11 136,1 | 8 979,1 | 115 648,0 | 8 825,2 | 10 777,0 | 11 367,1 | 16 152,2 |
| Hodonín | 9 113,9 | 5 465,8 | 11 502,7 | 11 820,5 | 18 814,9 | 147 275,6 | 23 690,0 | 16 370,4 | 26 025,0 |
| Vyškov | 3 197,3 | 5 277,4 | 23 305,8 | 4 824,8 | 18 415,9 | 7 408,0 | 16 637,2 | 32 077,9 | 10 203,4 |
| Znojmo | 58 430,5 | 14 803,0 | 21 915,8 | 7 711,2 | 19 376,3 | 112 584,0 | 67 770,8 | 10 662,5 | 6 042,2 |
| Jihomoravský | 113 366,3 | 95 259,6 | 106 381,8 | 84 823,1 | 311 880,8 | 342 189,2 | 200 567,9 | 204 476,9 | 126 273,7 |
| Jeseník | 2 231,0 | 41 504,8 | 3 639,0 | 2 989,5 | 7 011,5 | 6 934,0 | 2 237,5 | 3 036,0 | 3 588,9 |
| Olomouc | 36 249,4 | 19 445,2 | 20 148,2 | 25 085,9 | 24 093,9 | 21 948,4 | 35 170,8 | 36 104,2 | 21 825,2 |
| Prostějov | 8 498,5 | 15 399,5 | 9 774,5 | 18 353,5 | 9 704,5 | 11 110,5 | 10 624,5 | 14 033,0 | 8 178,1 |
| Přerov | 56 005,8 | 8 022,7 | 14 599,6 | 9 933,6 | 21 338,3 | 19 035,5 | 10 246,2 | 8 703,9 | 18 615,3 |
| Šumperk | 3 020,0 | 6 339,5 | 4 705,5 | 6 982,5 | 7 736,5 | 86 259,3 | 15 776,5 | 28 728,5 | 15 241,8 |
| Olomoucký | 106 004,7 | 90 711,7 | 52 866,8 | 63 345,0 | 69 884,7 | 145 287,7 | 74 055,5 | 90 605,6 | 67 449,3 |
| Kroměříž | 6 150,7 | 6 695,0 | 7 222,2 | 6 716,7 | 24 803,0 | 15 025,0 | 8 777,0 | 8 066,0 | 13 241,0 |
| Uherské Hradiště | 6 041,0 | 54 254,3 | 18 924,1 | 6 794,1 | 9 374,5 | 23 502,1 | 103 785,0 | 24 093,0 | 25 456,5 |
| Vsetín | 31 455,3 | 12 195,9 | 8 045,5 | 18 368,0 | 10 771,9 | 14 524,0 | 25 191,5 | 8 716,5 | 20 836,6 |
| Zlín | 6 951,0 | 34 990,0 | 57 280,0 | 95 583,0 | 11 683,5 | 40 707,0 | 40 267,5 | 18 237,0 | 21 478,7 |
| Zlínský | 50 598,0 | 108 135,2 | 91 471,8 | 127 461,8 | 56 632,9 | 93 758,1 | 178 021,0 | 59 112,5 | 81 012,8 |
| Bruntál | 41 726,8 | 202 467,6 | 30 069,2 | 33 558,4 | 9 997,5 | 8 496,5 | 7 718,8 | 24 819,8 | 13 572,1 |
| Frýdek-Místek | 13 781,0 | 29 448,5 | 13 245,0 | 17 376,5 | 24 837,0 | 27 083,0 | 26 056,5 | 36 584,0 | 25 042,4 |
| Karviná | 9 478,1 | 15 314,1 | 14 141,8 | 13 175,9 | 11 868,9 | 20 390,1 | 20 594,8 | 26 855,7 | 17 501,1 |
| Nový Jičín | 6 747,4 | 5 748,3 | 24 200,8 | 8 328,0 | 13 159,5 | 19 582,0 | 10 335,5 | 32 948,5 | 8 724,0 |
| Opava | 198 510,5 | 5 264,0 | 11 646,3 | 26 692,1 | 12 192,6 | 24 828,2 | 8 593,3 | 10 062,2 | 15 647,2 |
| Ostrava | 18 458,2 | 33 027,0 | 24 119,1 | 159 794,5 | 22 445,7 | 39 079,7 | 38 895,5 | 28 574,8 | 36 436,9 |
| Moravskoslezský | 288 702,0 | 291 269,5 | 117 422,2 | 258 925,4 | 94 501,2 | 139 459,5 | 112 194,4 | 159 845,0 | 116 923,7 |



| 2010 | 2011 | 2012 | 2013 | 2014 | 2015 | 2016 | 2017 | 2018 | 2019 | 2020 |
|------------------|------------------|------------------|------------------|------------------|------------------|------------------|------------------|------------------|------------------|------------------|
| 9 514,1 | 16 401,6 | 19 677,3 | 40 965,1 | 66 068,3 | 23 546,2 | 12 830,5 | 23 162,1 | 16 218,4 | 14 734,6 | 12 441,9 |
| 24 790,0 | 82 074,2 | 37 400,8 | 58 558,2 | 24 732,7 | 31 338,9 | 139 944,7 | 85 456,1 | 104 883,3 | 31 684,5 | 18 915,8 |
| 12 752,2 | 22 725,4 | 10 382,9 | 42 156,4 | 4 513,0 | 46 463,8 | 13 851,0 | 64 982,0 | 35 399,5 | 6 915,0 | 17 497,0 |
| 34 572,4 | 17 433,2 | 51 419,0 | 14 960,6 | 157 083,8 | 22 803,3 | 12 520,5 | 27 993,5 | 21 229,2 | 35 664,3 | 14 266,9 |
| 81 628,7 | 138 634,4 | 118 880,0 | 156 640,3 | 252 397,8 | 124 152,2 | 179 146,7 | 201 593,7 | 177 730,4 | 88 998,4 | 63 121,6 |
| 5 484,0 | 42 154,4 | 14 583,9 | 13 213,0 | 5 871,5 | 13 257,6 | 13 658,7 | 10 974,5 | 23 415,2 | 29 260,8 | 21 400,5 |
| 11 687,6 | 14 628,1 | 18 449,7 | 20 647,1 | 33 679,6 | 20 140,9 | 22 176,0 | 40 315,0 | 49 551,2 | 23 042,1 | 32 493,7 |
| 4 261,7 | 3 909,2 | 11 708,6 | 23 942,5 | 4 615,0 | 22 143,1 | 167 152,7 | 20 071,5 | 28 006,0 | 19 565,0 | 22 203,0 |
| 21 568,4 | 14 872,2 | 8 821,1 | 8 296,5 | 6 455,0 | 19 721,8 | 12 567,5 | 15 177,9 | 14 847,6 | 24 584,3 | 15 997,8 |
| 9 452,9 | 6 470,1 | 9 031,8 | 18 541,1 | 17 313,0 | 23 709,0 | 26 366,0 | 15 074,0 | 22 647,5 | 15 319,5 | 28 634,0 |
| 52 454,6 | 82 034,0 | 62 595,1 | 84 640,2 | 67 934,1 | 98 972,4 | 241 920,9 | 101 612,9 | 138 467,5 | 111 771,7 | 120 729,0 |
| 11 531,5 | 8 100,5 | 7 922,0 | 8 233,3 | 5 927,4 | 8 945,9 | 9 911,3 | 13 107,0 | 40 974,2 | 10 997,1 | 6 147,5 |
| 34 117,6 | 78 175,8 | 29 307,4 | 35 940,0 | 38 070,3 | 110 357,5 | 168 843,1 | 68 470,7 | 33 914,0 | 34 794,6 | 40 205,4 |
| 19 573,7 | 43 273,5 | 39 478,9 | 28 697,6 | 26 019,1 | 37 136,8 | 56 531,6 | 26 378,3 | 56 921,9 | 25 566,3 | 56 251,9 |
| 90 867,9 | 9 816,1 | 7 413,6 | 11 497,9 | 17 827,8 | 11 966,8 | 16 074,0 | 20 172,1 | 24 355,5 | 15 046,0 | 22 239,0 |
| 33 372,5 | 20 348,5 | 83 048,5 | 36 814,0 | 39 336,2 | 23 206,6 | 18 812,8 | 21 018,4 | 17 552,8 | 23 613,5 | 19 595,2 |
| 3 836,7 | 19 342,1 | 29 185,4 | 10 755,8 | 20 104,5 | 6 159,8 | 197 224,1 | 7 769,4 | 32 842,4 | 5 977,2 | 9 852,4 |
| 11 022,6 | 10 693,1 | 21 920,7 | 32 373,9 | 7 847,4 | 17 456,5 | 31 910,4 | 33 881,8 | 24 914,6 | 13 849,9 | 12 838,2 |
| 204 322,5 | 189 749,6 | 218 276,5 | 164 312,5 | 155 132,7 | 215 229,9 | 499 307,3 | 190 797,7 | 231 475,4 | 129 844,6 | 167 129,6 |
| 8 424,0 | 9 983,1 | 6 480,5 | 15 199,9 | 19 324,7 | 2 448,1 | 4 463,6 | 3 256,4 | 2 939,9 | 11 453,7 | 22 265,4 |
| 46 240,3 | 21 165,6 | 32 381,1 | 31 231,4 | 44 278,7 | 32 567,6 | 117 908,8 | 36 921,7 | 123 643,6 | 93 649,2 | 42 802,8 |
| 13 575,4 | 7 965,1 | 17 257,3 | 85 152,5 | 10 183,2 | 12 637,5 | 24 566,0 | 19 501,9 | 29 204,1 | 29 233,0 | 6 849,6 |
| 16 653,7 | 16 896,8 | 28 289,8 | 24 635,9 | 18 092,7 | 28 963,8 | 17 259,0 | 17 423,5 | 28 755,3 | 28 591,9 | 16 665,5 |
| 13 636,0 | 30 475,0 | 19 650,5 | 22 551,0 | 10 034,5 | 18 792,5 | 9 393,5 | 19 838,0 | 13 770,0 | 22 974,1 | 17 365,0 |
| 98 529,4 | 86 485,6 | 104 059,2 | 178 770,7 | 101 913,8 | 95 409,5 | 173 590,9 | 96 941,5 | 198 312,9 | 185 901,9 | 105 948,3 |
| 50 517,0 | 294 089,0 | 7 225,5 | 29 562,8 | 16 033,1 | 8 885,8 | 7 588,0 | 10 781,0 | 81 150,5 | 13 690,2 | 5 587,5 |
| 23 465,5 | 23 499,0 | 11 844,0 | 10 524,5 | 13 970,0 | 26 626,5 | 16 669,0 | 21 897,0 | 41 703,5 | 60 534,0 | 9 872,0 |
| 32 891,0 | 14 135,3 | 19 935,3 | 22 336,0 | 134 157,5 | 29 861,3 | 12 360,6 | 37 025,0 | 89 767,0 | 17 622,9 | 22 874,5 |
| 61 475,8 | 45 626,4 | 24 670,2 | 416 953,0 | 35 407,5 | 30 934,5 | 26 679,2 | 144 008,5 | 29 303,5 | 40 367,0 | 16 107,6 |
| 168 349,3 | 377 349,7 | 63 675,0 | 479 376,3 | 199 568,1 | 96 308,1 | 63 296,8 | 213 711,5 | 241 924,5 | 132 214,1 | 54 441,6 |
| 13 661,5 | 20 104,3 | 29 029,0 | 20 993,5 | 16 753,7 | 22 453,2 | 15 672,6 | 20 214,6 | 24 356,7 | 8 770,7 | 83 100,7 |
| 54 711,0 | 40 073,5 | 51 378,8 | 40 422,8 | 74 251,6 | 24 785,8 | 25 485,0 | 82 204,4 | 34 720,5 | 93 716,2 | 24 563,8 |
| 28 124,9 | 26 472,6 | 26 808,0 | 26 024,4 | 11 058,0 | 15 030,5 | 417 344,0 | 129 361,5 | 16 634,9 | 24 207,9 | 8 438,9 |
| 14 547,1 | 28 958,5 | 16 125,7 | 24 577,1 | 15 288,2 | 35 344,3 | 69 567,1 | 102 979,5 | 24 902,8 | 20 838,2 | 14 190,5 |
| 9 915,6 | 33 128,4 | 10 183,2 | 20 578,5 | 7 274,5 | 9 318,7 | 14 125,4 | 11 759,0 | 10 178,0 | 28 452,4 | 28 790,8 |
| 27 817,9 | 23 746,2 | 93 016,9 | 50 853,4 | 21 100,7 | 33 389,7 | 172 572,3 | 26 097,7 | 22 507,5 | 46 760,0 | 28 184,2 |
| 148 778,0 | 172 483,5 | 226 541,6 | 183 449,7 | 145 726,7 | 140 322,2 | 714 766,4 | 372 616,7 | 133 300,4 | 222 745,4 | 187 268,9 |



Požáry podle odvětví

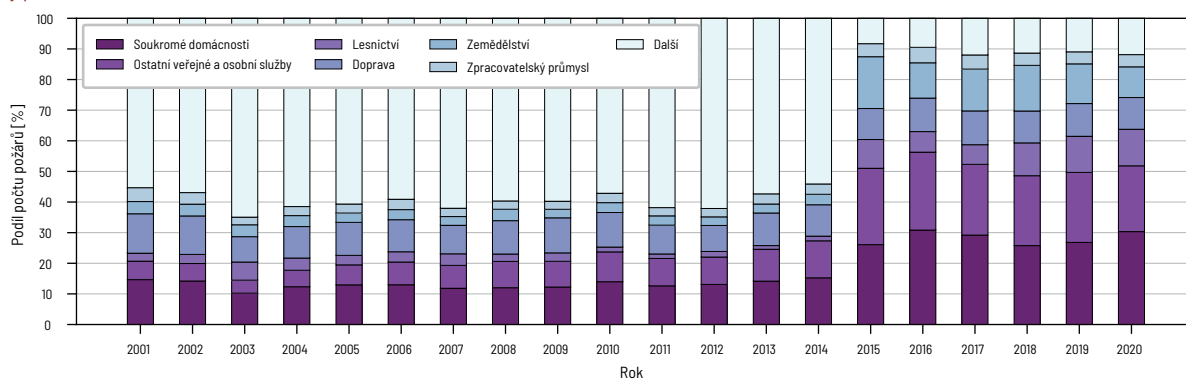
| Odvětví hospodářství | 2001 | 2002 | 2003 | 2004 | 2005 | 2006 | 2007 | 2008 | 2009 |
|----------------------------------|-------|-------|--------|--------|--------|--------|--------|--------|--------|
| zemědělství | 689 | 735 | 1 123 | 758 | 615 | 667 | 640 | 779 | 562 |
| lesnictví | 450 | 569 | 1 712 | 846 | 626 | 679 | 847 | 504 | 556 |
| dobývání nerostných surovin | 32 | 38 | 34 | 35 | 27 | 31 | 18 | 24 | 15 |
| zpracovatelský průmysl | 783 | 723 | 721 | 626 | 594 | 685 | 608 | 568 | 529 |
| výroba, rozvod el. a plynu | 176 | 194 | 202 | 156 | 188 | 167 | 125 | 129 | 151 |
| stavebnictví | 135 | 105 | 104 | 96 | 80 | 167 | 133 | 116 | 78 |
| obchod, opravy zboží | 293 | 247 | 279 | 224 | 240 | 251 | 192 | 165 | 188 |
| pohostinství a ubytování | 250 | 261 | 255 | 244 | 226 | 322 | 315 | 359 | 386 |
| doprava | 2 227 | 2 405 | 2 399 | 2 179 | 2 176 | 2 122 | 2 083 | 2 284 | 2 310 |
| pošty, telekomunikace | 16 | 24 | 19 | 16 | 28 | 23 | 19 | 19 | 15 |
| peněžnictví a pojišťovnictví | 3 | 10 | 11 | 3 | 8 | 14 | 12 | 5 | 7 |
| výzkum, služby podnikům, reality | 707 | 638 | 577 | 553 | 482 | 456 | 456 | 383 | 398 |
| veřejná správa, bezpečnost | 58 | 64 | 60 | 54 | 60 | 53 | 42 | 35 | 34 |
| školství | 60 | 70 | 72 | 61 | 80 | 54 | 45 | 50 | 49 |
| zdravotnictví, soc. činnost | 64 | 63 | 49 | 65 | 43 | 53 | 38 | 34 | 48 |
| ostatní veřejné a osob. služby | 1 041 | 1 093 | 1 229 | 1 138 | 1 317 | 1 504 | 1 673 | 1 799 | 1 694 |
| soukromé domácnosti | 2 534 | 2 718 | 2 963 | 2 616 | 2 614 | 2 631 | 2 652 | 2 518 | 2 471 |
| jiné a nezaříděno | 7 767 | 9 175 | 17 128 | 11 521 | 10 779 | 10 383 | 12 496 | 11 175 | 10 686 |

Přímé škody (tis. Kč) při požárech podle odvětví

| Odvětví hospodářství | 2001 | 2002 | 2003 | 2004 | 2005 | 2006 | 2007 | 2008 | 2009 |
|----------------------------------|-------------|-------------|-----------|-----------|-----------|-----------|-----------|-------------|-----------|
| zemědělství | 170 963,9 | 129 273,6 | 152 552,3 | 127 064,7 | 158 608,8 | 115 689,0 | 144 667,4 | 226 079,2 | 142 910,2 |
| lesnictví | 18 343,8 | 27 238,3 | 37 998,1 | 32 146,6 | 21 088,3 | 22 475,5 | 24 005,0 | 14 861,6 | 19 722,7 |
| dobývání nerostných surovin | 14 274,1 | 4 430,9 | 4 403,5 | 12 949,3 | 13 045,0 | 17 767,0 | 18 675,0 | 76 330,0 | 89 407,0 |
| zpracovatelský průmysl | 1 024 765,0 | 2 646 684,8 | 382 843,3 | 513 726,6 | 461 044,1 | 618 470,7 | 794 984,4 | 429 548,9 | 498 911,3 |
| výroba, rozvod el. a plynu | 13 293,5 | 40 906,7 | 46 286,3 | 19 061,0 | 54 482,9 | 13 342,0 | 39 336,8 | 21 979,3 | 83 934,8 |
| stavebnictví | 31 140,2 | 10 817,2 | 30 983,1 | 38 040,3 | 12 517,9 | 25 332,6 | 32 725,8 | 43 287,3 | 16 025,0 |
| obchod, opravy zboží | 305 691,9 | 95 115,7 | 185 057,2 | 154 370,3 | 72 597,8 | 230 543,4 | 158 807,9 | 329 661,2 | 157 851,8 |
| pohostinství a ubytování | 38 272,9 | 78 448,8 | 69 787,7 | 44 403,2 | 56 243,6 | 54 715,2 | 61 599,9 | 123 423,0 | 108 027,4 |
| doprava | 146 487,2 | 187 321,1 | 384 496,0 | 216 091,5 | 234 915,0 | 309 108,9 | 304 434,5 | 421 730,6 | 435 294,9 |
| pošty, telekomunikace | 1 295,2 | 82 618,3 | 601,3 | 84 494,2 | 1 674,8 | 1 038,0 | 1 007,1 | 1 742,1 | 284,0 |
| peněžnictví a pojišťovnictví | 6,5 | 30,7 | 416,5 | 150,8 | 643,0 | 1 452,7 | 801,0 | 1 927,2 | 836,9 |
| výzkum, služby podnikům, reality | 42 072,7 | 51 818,5 | 155 804,7 | 49 020,0 | 71 169,6 | 72 155,3 | 101 406,1 | 119 386,7 | 83 428,8 |
| veřejná správa, bezpečnost | 3 327,5 | 3 798,6 | 3 698,1 | 4 668,0 | 10 250,1 | 1 746,7 | 1 802,3 | 3 948,0 | 3 139,9 |
| školství | 1 274,3 | 1 979,3 | 20 270,4 | 19 307,9 | 7 133,8 | 5 605,5 | 3 138,5 | 4 212,8 | 3 216,5 |
| zdravotnictví, soc. činnost | 13 785,0 | 8 380,2 | 3 414,3 | 2 362,8 | 2 104,3 | 4 017,2 | 6 000,0 | 11 698,5 | 4 680,5 |
| ostatní veřejné a osob. služby | 43 883,4 | 128 011,1 | 116 493,5 | 61 320,3 | 156 492,7 | 109 407,7 | 114 307,7 | 1 095 756,7 | 148 079,6 |
| soukromé domácnosti | 171 016,1 | 217 553,1 | 222 690,7 | 265 732,4 | 279 495,3 | 323 242,0 | 335 754,9 | 350 350,8 | 373 175,9 |
| jiné a nezaříděno | 14 777,3 | 17 488,1 | 18 818,1 | 24 395,3 | 20 864,1 | 7 882,3 | 15 039,9 | 1 373,5 | 223,0 |

Od roku 2015 došlo k významné změně evidence příčin vzniku požárů. Byla zrušena kategorie „dále nedošetřováno“, v rámci které nebyly sledovány údaje o ekonomické činnosti subjektu postiženým požárem tzv. CZ-NACE. Od roku 2015 jsou tyto údaje sledovány u všech požárů.

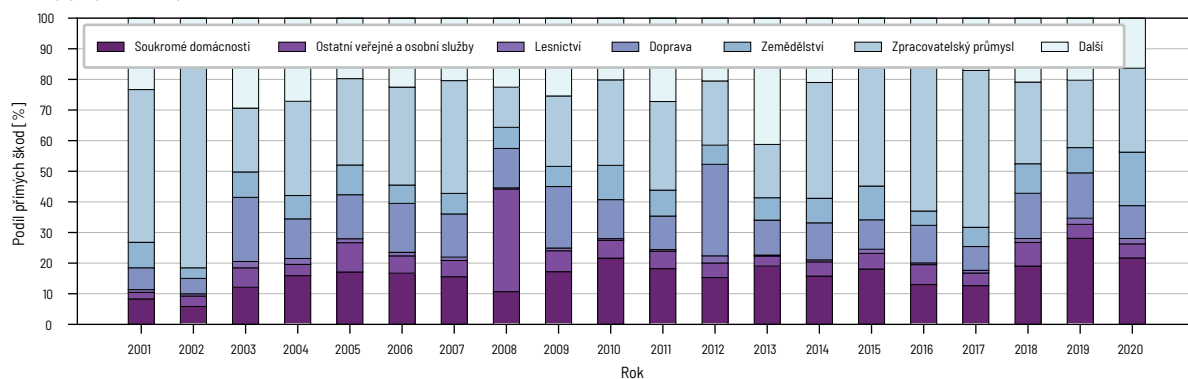
Požáry podle odvětví



| 2010 | 2011 | 2012 | 2013 | 2014 | 2015 | 2016 | 2017 | 2018 | 2019 | 2020 |
|-------|--------|--------|-------|-------|-------|-------|-------|-------|-------|-------|
| 578 | 642 | 575 | 501 | 594 | 3 424 | 1 875 | 2 289 | 3 089 | 2 440 | 1 740 |
| 282 | 309 | 374 | 205 | 265 | 1 901 | 1 092 | 1 076 | 2 221 | 2 218 | 2 070 |
| 18 | 20 | 17 | 13 | 14 | 50 | 48 | 34 | 33 | 32 | 31 |
| 549 | 569 | 560 | 569 | 586 | 861 | 821 | 773 | 831 | 739 | 691 |
| 157 | 165 | 167 | 178 | 157 | 221 | 185 | 211 | 237 | 205 | 217 |
| 76 | 80 | 81 | 64 | 61 | 116 | 100 | 108 | 131 | 109 | 109 |
| 174 | 161 | 158 | 150 | 143 | 196 | 160 | 151 | 183 | 148 | 122 |
| 326 | 358 | 374 | 301 | 375 | 444 | 358 | 377 | 449 | 385 | 363 |
| 2 025 | 1 988 | 1 741 | 1 821 | 1 783 | 2 048 | 1 777 | 1 848 | 2 157 | 2 011 | 1 798 |
| 14 | 15 | 11 | 15 | 8 | 40 | 14 | 15 | 20 | 14 | 19 |
| 14 | 13 | 6 | 6 | 10 | 7 | 8 | 5 | 6 | 3 | 7 |
| 360 | 303 | 262 | 266 | 234 | 326 | 301 | 301 | 408 | 281 | 294 |
| 35 | 32 | 26 | 27 | 37 | 127 | 169 | 118 | 80 | 57 | 30 |
| 48 | 45 | 32 | 39 | 44 | 52 | 47 | 55 | 35 | 49 | 39 |
| 47 | 48 | 50 | 39 | 48 | 60 | 52 | 66 | 61 | 55 | 58 |
| 1 747 | 1 890 | 1 831 | 1 782 | 2 101 | 5 043 | 4 136 | 3 871 | 4 729 | 4 300 | 3 726 |
| 2 507 | 2 668 | 2 684 | 2 422 | 2 652 | 5 279 | 5 012 | 4 894 | 5 340 | 5 046 | 5 264 |
| 8 980 | 11 819 | 11 543 | 8 707 | 8 276 | 37 | 98 | 565 | 710 | 721 | 768 |

| 2010 | 2011 | 2012 | 2013 | 2014 | 2015 | 2016 | 2017 | 2018 | 2019 | 2020 |
|-----------|-----------|-----------|-----------|-----------|-----------|-------------|-------------|-----------|-----------|-----------|
| 219 074,1 | 189 844,6 | 178 980,6 | 175 739,3 | 176 275,4 | 274 893,1 | 157 921,3 | 229 763,8 | 276 945,7 | 182 555,5 | 451 264,6 |
| 10 554,4 | 11 590,1 | 67 184,4 | 7 365,4 | 14 444,1 | 33 857,7 | 19 316,1 | 31 858,4 | 36 938,5 | 44 549,6 | 44 943,7 |
| 3 365,0 | 27 353,0 | 16 731,0 | 5 815,0 | 53 105,8 | 22 849,0 | 5 704,0 | 13 136,5 | 3 482,2 | 7 140,0 | 15 775,0 |
| 546 094,9 | 648 635,7 | 600 348,5 | 418 083,1 | 831 356,3 | 964 027,0 | 1 639 164,9 | 1 871 071,0 | 765 556,9 | 487 941,3 | 707 669,0 |
| 75 459,4 | 39 003,3 | 164 518,7 | 301 729,8 | 37 715,1 | 50 626,3 | 174 019,3 | 219 315,4 | 93 096,0 | 60 204,3 | 96 213,8 |
| 12 155,7 | 13 665,8 | 46 896,5 | 15 880,2 | 20 497,1 | 20 794,3 | 13 720,4 | 31 026,8 | 14 611,2 | 17 209,8 | 30 800,6 |
| 116 047,1 | 329 806,7 | 77 516,0 | 448 195,4 | 69 070,1 | 146 731,5 | 116 094,3 | 42 542,7 | 124 157,8 | 150 662,8 | 39 582,5 |
| 85 001,0 | 130 197,9 | 117 667,2 | 87 213,8 | 145 586,2 | 79 425,1 | 106 647,4 | 160 133,0 | 231 942,6 | 90 687,9 | 82 259,1 |
| 248 855,9 | 245 389,4 | 854 933,4 | 274 337,2 | 265 845,4 | 240 080,9 | 414 282,1 | 283 492,0 | 423 616,6 | 328 291,3 | 277 220,7 |
| 114,0 | 1 473,8 | 1 609,5 | 1 647,2 | 93,5 | 2 541,6 | 407,0 | 441,0 | 47 258,0 | 100,0 | 2 225,4 |
| 690,9 | 1 440,0 | 783,0 | 176,0 | 3 162,4 | 1 127,0 | 180,0 | 534,0 | 441,0 | 53,0 | 305,0 |
| 88 724,1 | 52 019,2 | 141 450,5 | 103 657,1 | 87 196,3 | 62 077,9 | 44 139,0 | 122 537,0 | 64 270,6 | 50 074,8 | 106 595,3 |
| 1 684,4 | 1 683,3 | 1 914,6 | 10 893,3 | 8 040,2 | 3 271,2 | 3 928,6 | 2 061,9 | 759,8 | 2 044,8 | 1 101,4 |
| 7 414,0 | 4 285,0 | 1 426,6 | 9 132,5 | 2 219,6 | 3 697,5 | 9 137,6 | 20 302,4 | 1 760,5 | 14 289,3 | 6 664,5 |
| 2 706,2 | 7 346,9 | 15 959,7 | 5 914,3 | 34 436,8 | 5 353,6 | 11 929,7 | 3 642,0 | 6 994,3 | 9 627,7 | 12 030,0 |
| 114 388,2 | 127 828,6 | 136 051,9 | 79 388,5 | 101 781,5 | 127 236,8 | 219 655,5 | 151 194,3 | 221 527,6 | 101 057,5 | 118 943,0 |
| 423 021,9 | 408 182,8 | 437 394,6 | 456 831,8 | 346 850,6 | 451 236,9 | 439 273,8 | 461 966,4 | 546 620,0 | 622 839,9 | 560 086,6 |
| 808,0 | 2 054,0 | 161,0 | 563,0 | 651,0 | 6 075,5 | 2 725,0 | 8 096,5 | 10 497,1 | 46 972,7 | 28 619,7 |

Přímé škody při požárech podle odvětví



Požáry podle místa vzniku

| Budova, objekt | 2001 | 2002 | 2003 | 2004 | 2005 | 2006 | 2007 | 2008 | 2009 |
|--|-------|-------|-------|-------|-------|-------|-------|-------|-------|
| budovy občanské výstavby včetně budov pro dopravu a spoje | 947 | 984 | 980 | 925 | 871 | 846 | 780 | 802 | 835 |
| bytový domovní fond | 2 161 | 2 325 | 2 432 | 2 306 | 2 225 | 2 069 | 2 158 | 2 030 | 1 922 |
| rodinné domky a ostatní budovy pro bydlení | 1 314 | 1 368 | 1 428 | 1 349 | 1 455 | 1 540 | 1 502 | 1 598 | 1 759 |
| budovy a haly pro výrobu a služby | 532 | 495 | 457 | 424 | 445 | 467 | 392 | 357 | 289 |
| energetické výrobní budovy | 114 | 114 | 122 | 91 | 108 | 85 | 78 | 65 | 90 |
| budovy a objekty pro garážování | 143 | 156 | 163 | 115 | 145 | 131 | 115 | 112 | 130 |
| budovy pro skladování (bez zemědělských) | 72 | 85 | 88 | 86 | 86 | 103 | 73 | 82 | 78 |
| budovy pro skladování zemědělských produktů | 90 | 77 | 89 | 86 | 75 | 111 | 79 | 77 | 78 |
| budovy pro rostlinou a živočišnou výrobu | 71 | 80 | 94 | 67 | 72 | 62 | 61 | 62 | 43 |
| objekty v zemědělství | 31 | 33 | 43 | 32 | 34 | 28 | 27 | 31 | 20 |
| objekty mimo budovy (bez zemědělských) | 276 | 270 | 277 | 223 | 209 | 186 | 146 | 179 | 172 |
| objekty ve výstavbě a rekonstrukci | 85 | 63 | 92 | 73 | 58 | 76 | 72 | 66 | 49 |
| provizoria a účelové objekty u budov | 913 | 866 | 987 | 790 | 730 | 622 | 644 | 598 | 608 |
| dopravní prostředky a pracovní stroje | 2 428 | 2 588 | 2 687 | 2 405 | 2 433 | 2 405 | 2 378 | 2 450 | 2 400 |
| zemědělské plochy a přírodní prostředí | 555 | 509 | 966 | 831 | 584 | 591 | 723 | 993 | 641 |
| lesy | 483 | 601 | 1 781 | 887 | 636 | 693 | 806 | 470 | 514 |
| volné skladovací plochy | 2 068 | 3 089 | 9 162 | 4 220 | 3 745 | 3 530 | 3 242 | 2 990 | 3 194 |
| demolice, skládky odpadu | 4 709 | 5 084 | 6 506 | 5 876 | 5 866 | 5 969 | 5 670 | 5 405 | 5 817 |
| ostatní | 293 | 345 | 583 | 405 | 406 | 748 | 3 448 | 2 579 | 1 538 |

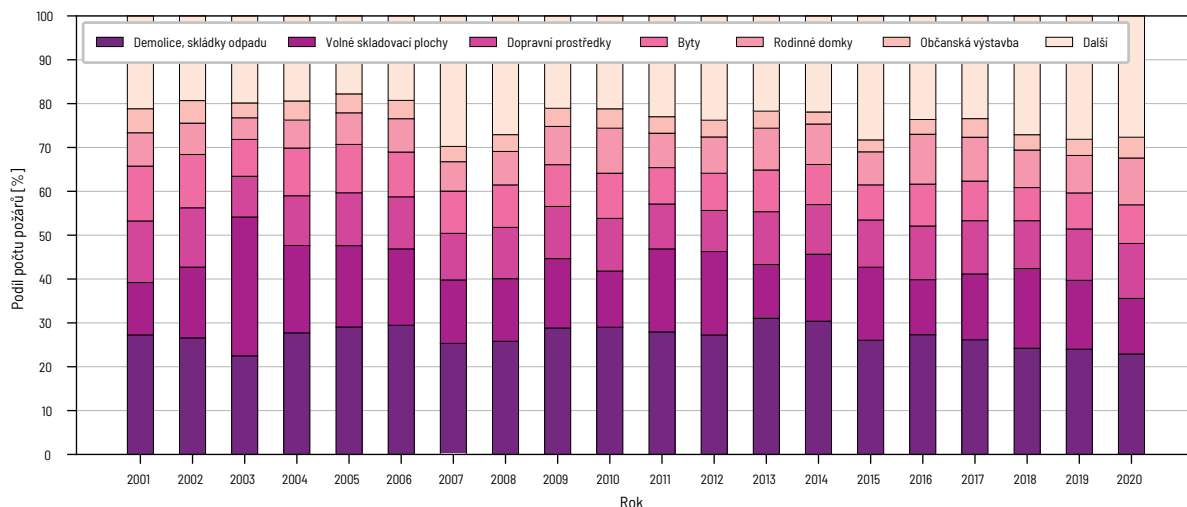
Přímé škody (tis. Kč) při požárech podle místa vzniku

| Budova, objekt | 2001 | 2002 | 2003 | 2004 | 2005 | 2006 | 2007 | 2008 | 2009 |
|--|-----------|-------------|-----------|-----------|-----------|-----------|-----------|-------------|-----------|
| budovy občanské výstavby včetně budov pro dopravu a spoje | 403 850,3 | 386 267,9 | 363 968,8 | 301 187,7 | 255 405,2 | 428 013,4 | 296 132,6 | 1 458 842,2 | 257 459,4 |
| bytový domovní fond | 56 474,2 | 75 436,2 | 86 467,2 | 96 164,1 | 97 033,8 | 144 851,1 | 125 801,8 | 105 540,5 | 134 443,5 |
| rodinné domky a ostatní budovy pro bydlení | 99 210,4 | 115 003,3 | 125 864,8 | 133 214,3 | 153 510,3 | 187 893,9 | 193 153,9 | 208 330,9 | 244 384,6 |
| budovy a haly pro výrobu a služby | 529 819,0 | 2 598 628,8 | 339 510,1 | 258 607,1 | 413 232,1 | 423 179,3 | 641 803,7 | 284 072,8 | 461 919,9 |
| energetické výrobní budovy | 27 896,3 | 50 162,7 | 54 273,1 | 19 076,1 | 53 093,2 | 24 238,0 | 46 031,0 | 138 299,5 | 29 628,0 |
| budovy a objekty pro garážování | 27 583,0 | 29 285,8 | 28 973,7 | 18 370,2 | 35 791,6 | 63 473,6 | 51 510,0 | 141 230,5 | 124 050,8 |
| budovy pro skladování (bez zemědělských) | 502 125,9 | 57 742,6 | 308 958,1 | 278 492,4 | 76 520,8 | 133 420,9 | 96 950,9 | 134 785,8 | 135 127,5 |
| budovy pro skladování zemědělských produktů | 75 706,6 | 44 862,3 | 53 684,0 | 56 713,1 | 48 911,2 | 65 021,2 | 34 527,9 | 99 668,0 | 61 795,4 |
| budovy pro rostlinou a živočišnou výrobu | 63 803,8 | 42 907,0 | 51 976,5 | 28 323,0 | 68 522,3 | 17 346,6 | 58 741,0 | 35 380,8 | 9 246,7 |
| objekty v zemědělství | 3 722,1 | 10 229,1 | 14 115,2 | 12 530,0 | 11 549,0 | 6 503,0 | 8 900,5 | 17 454,8 | 1 621,8 |
| objekty mimo budovy (bez zemědělských) | 15 898,5 | 24 704,9 | 14 954,1 | 64 346,3 | 13 426,3 | 18 183,0 | 32 433,8 | 14 181,1 | 79 393,7 |
| objekty ve výstavbě a rekonstrukci | 6 986,9 | 2 193,5 | 7 957,6 | 27 544,0 | 6 763,5 | 13 165,7 | 15 096,9 | 34 590,5 | 5 956,5 |
| provizoria a účelové objekty u budov | 42 586,0 | 42 553,3 | 52 437,1 | 34 461,6 | 62 117,0 | 32 215,3 | 60 408,9 | 45 826,8 | 41 842,1 |
| dopravní prostředky a pracovní stroje | 169 407,3 | 208 379,0 | 247 430,6 | 271 196,1 | 277 655,1 | 313 409,6 | 318 954,9 | 459 001,2 | 495 338,0 |
| zemědělské plochy a přírodní prostředí | 11 479,6 | 10 331,4 | 18 400,2 | 21 637,5 | 10 474,8 | 11 819,9 | 16 797,4 | 41 050,3 | 27 494,7 |
| lesy | 6 789,2 | 9 131,5 | 33 667,4 | 19 169,8 | 9 535,1 | 8 208,9 | 16 402,6 | 3 131,5 | 6 294,8 |
| volné skladovací plochy | 2 098,1 | 5 688,0 | 11 005,1 | 4 062,3 | 8 994,8 | 6 059,7 | 41 534,2 | 8 292,1 | 10 650,5 |
| demolice, skládky odpadu | 8 295,1 | 16 710,7 | 14 159,4 | 19 406,3 | 26 576,8 | 27 855,7 | 43 551,8 | 28 807,6 | 37 645,5 |
| ostatní | 938,1 | 1 697,0 | 8 811,9 | 4 803,2 | 5 258,3 | 9 132,9 | 59 760,4 | 18 810,5 | 4 856,8 |

| 2010 | 2011 | 2012 | 2013 | 2014 | 2015 | 2016 | 2017 | 2018 | 2019 | 2020 |
|-------|-------|-------|-------|-------|-------|-------|-------|-------|-------|-------|
| 794 | 794 | 783 | 665 | 478 | 551 | 547 | 711 | 725 | 694 | 822 |
| 1 848 | 1 752 | 1 737 | 1 627 | 1 588 | 1 619 | 1 553 | 1 514 | 1 565 | 1 545 | 1 530 |
| 1 840 | 1 658 | 1 697 | 1 629 | 1 605 | 1 524 | 1 847 | 1 675 | 1 773 | 1 606 | 1 851 |
| 324 | 339 | 334 | 324 | 324 | 373 | 354 | 369 | 361 | 342 | 407 |
| 79 | 99 | 85 | 98 | 86 | 83 | 97 | 79 | 84 | 86 | 100 |
| 141 | 122 | 121 | 121 | 118 | 116 | 92 | 99 | 128 | 124 | 145 |
| 76 | 69 | 68 | 50 | 52 | 56 | 72 | 70 | 60 | 52 | 76 |
| 63 | 76 | 60 | 41 | 33 | 52 | 42 | 40 | 60 | 35 | 55 |
| 53 | 48 | 48 | 46 | 56 | 31 | 33 | 33 | 50 | 36 | 50 |
| 32 | 26 | 20 | 19 | 24 | 19 | 9 | 13 | 12 | 8 | 23 |
| 171 | 170 | 174 | 190 | 149 | 175 | 151 | 150 | 190 | 182 | 245 |
| 41 | 61 | 47 | 44 | 33 | 40 | 44 | 38 | 31 | 41 | 46 |
| 578 | 621 | 587 | 512 | 529 | 563 | 483 | 469 | 539 | 548 | 621 |
| 2 155 | 2 163 | 1 920 | 2 061 | 1 970 | 2 181 | 1 988 | 2 035 | 2 260 | 2 206 | 2 173 |
| 558 | 599 | 515 | 600 | 580 | 1 092 | 507 | 603 | 649 | 608 | 365 |
| 732 | 1 337 | 1 549 | 666 | 866 | 1 748 | 892 | 966 | 2 033 | 1 963 | 2 081 |
| 2 299 | 4 001 | 3 901 | 2 097 | 2 656 | 3 372 | 2 041 | 2 513 | 3 768 | 2 954 | 2 199 |
| 5 202 | 5 902 | 5 581 | 5 311 | 5 283 | 5 266 | 4 438 | 4 384 | 5 017 | 4 515 | 3 973 |
| 951 | 1 288 | 1 265 | 1 004 | 958 | 1 371 | 1 063 | 996 | 1 415 | 1 268 | 584 |

| 2010 | 2011 | 2012 | 2013 | 2014 | 2015 | 2016 | 2017 | 2018 | 2019 | 2020 |
|-----------|-----------|-----------|-----------|-----------|-----------|-------------|-------------|-----------|-----------|-----------|
| 166 472,8 | 270 601,6 | 290 550,1 | 338 526,3 | 254 503,1 | 286 905,6 | 323 276,6 | 320 325,3 | 411 829,7 | 281 605,8 | 239 517,8 |
| 130 771,7 | 110 990,3 | 135 671,3 | 169 988,2 | 105 639,1 | 118 117,0 | 113 116,2 | 106 971,7 | 123 583,7 | 169 273,1 | 182 869,0 |
| 315 314,0 | 258 587,6 | 273 924,2 | 241 313,9 | 265 661,0 | 247 854,3 | 247 744,8 | 280 072,2 | 307 452,5 | 341 031,0 | 263 722,9 |
| 448 068,6 | 574 579,7 | 525 656,7 | 357 462,8 | 744 938,8 | 189 901,2 | 1 203 788,2 | 1 810 014,5 | 612 260,9 | 317 684,7 | 653 000,9 |
| 76 236,5 | 35 809,7 | 162 859,3 | 187 189,7 | 45 537,5 | 87 277,1 | 178 583,7 | 214 355,5 | 105 046,0 | 85 281,0 | 109 495,1 |
| 50 661,1 | 46 948,0 | 61 300,5 | 44 636,4 | 72 041,6 | 48 715,2 | 27 416,9 | 56 867,3 | 119 673,5 | 74 418,0 | 52 824,4 |
| 127 034,6 | 306 624,8 | 200 638,0 | 477 525,1 | 89 179,6 | 91 217,7 | 437 178,4 | 90 227,2 | 229 767,7 | 158 291,9 | 269 625,5 |
| 73 569,7 | 97 438,5 | 72 703,4 | 80 874,6 | 17 879,0 | 92 797,2 | 22 647,9 | 80 347,2 | 184 699,4 | 40 535,0 | 114 330,3 |
| 43 006,1 | 18 119,4 | 69 710,0 | 15 853,7 | 56 373,2 | 24 402,0 | 21 049,0 | 7 950,7 | 45 423,2 | 16 646,0 | 87 238,6 |
| 19 653,2 | 7 875,3 | 4 074,2 | 4 902,3 | 9 361,7 | 4 131,0 | 5 163,8 | 1 848,5 | 9 178,3 | 7 555,0 | 3 259,0 |
| 61 166,6 | 18 317,0 | 15 879,1 | 29 505,2 | 24 184,1 | 693 725,2 | 181 026,4 | 51 279,1 | 81 833,2 | 8 506,2 | 27 050,1 |
| 14 437,0 | 20 275,2 | 45 949,3 | 6 284,0 | 16 803,0 | 7 725,2 | 8 682,0 | 25 733,5 | 4 166,0 | 18 322,0 | 21 036,5 |
| 51 868,4 | 52 601,1 | 53 406,9 | 41 718,4 | 41 695,7 | 51 305,7 | 140 482,3 | 38 297,2 | 64 523,4 | 54 222,4 | 70 854,6 |
| 304 340,5 | 335 864,7 | 832 783,5 | 333 349,8 | 320 977,8 | 431 699,3 | 399 375,7 | 496 263,6 | 462 572,3 | 518 064,4 | 395 101,6 |
| 21 091,3 | 19 839,8 | 14 480,8 | 17 458,0 | 28 731,8 | 42 991,5 | 16 377,8 | 24 266,1 | 36 074,6 | 37 282,9 | 10 754,2 |
| 4 663,8 | 7 088,1 | 46 210,3 | 4 868,7 | 6 027,0 | 18 737,5 | 5 500,1 | 6 261,8 | 15 011,8 | 17 405,1 | 18 578,2 |
| 14 910,3 | 15 545,2 | 9 626,6 | 7 553,5 | 6 975,1 | 9 214,9 | 8 175,5 | 11 426,2 | 13 595,1 | 17 647,1 | 17 053,1 |
| 29 023,6 | 32 979,2 | 41 657,8 | 33 710,7 | 63 147,0 | 34 423,5 | 31 505,8 | 22 287,8 | 34 595,3 | 29 064,2 | 37 509,0 |
| 3 869,4 | 11 714,9 | 4 445,7 | 9 841,6 | 28 671,3 | 14 761,8 | 7 154,9 | 8 319,7 | 9 189,8 | 23 466,4 | 8 479,1 |

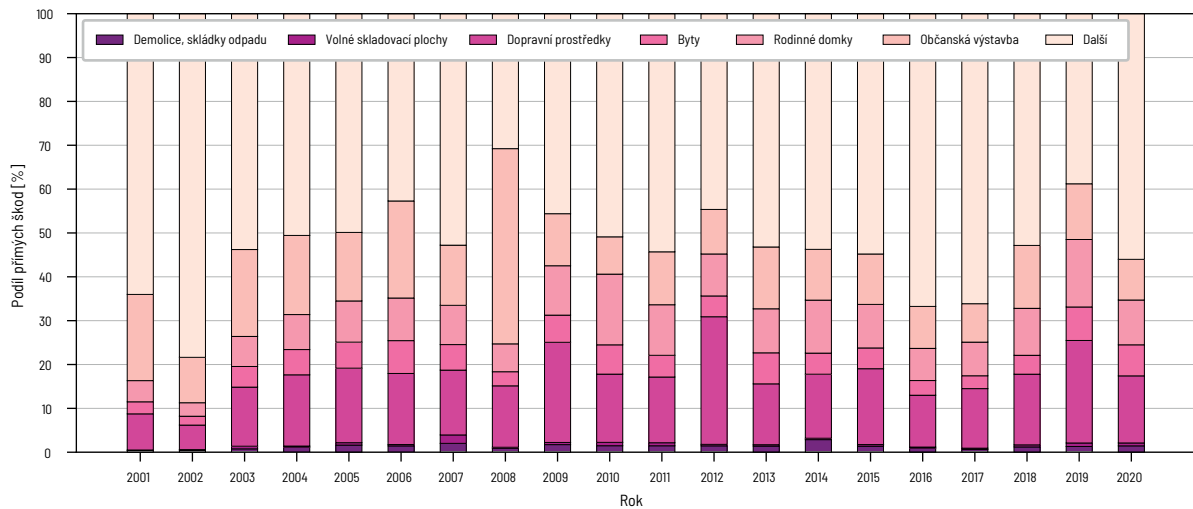
Požáry podle místa vzniku



Požáry podle příčiny a činnosti při vzniku

| Příčina | 2001 | 2002 | 2003 | 2004 | 2005 | 2006 | 2007 | 2008 | 2009 |
|---|--------------|--------------|--------------|--------------|--------------|--------------|--------------|--------------|--------------|
| úmyslné zapálení | 1 305 | 1 339 | 1 516 | 1 431 | 1 280 | 1 430 | 1 437 | 1 597 | 1 719 |
| sebevražedný úmysl | 26 | 17 | 34 | 31 | 31 | 25 | 23 | 28 | 24 |
| děti do 15 let | 528 | 532 | 555 | 380 | 301 | 272 | 280 | 269 | 209 |
| neprokázané zavinění | | | | | | | | | |
| kouření | 677 | 741 | 1 275 | 797 | 681 | 869 | 956 | 832 | 800 |
| zakládání ohně, vypalování | 403 | 439 | 885 | 494 | 398 | 322 | 377 | 293 | 365 |
| nesprávná obsluha topidla | 173 | 184 | 193 | 170 | 164 | 149 | 142 | 146 | 142 |
| hořlaviny u topidla | 131 | 116 | 109 | 82 | 90 | 83 | 64 | 77 | 64 |
| používání zápalných kapalin, plynů | 34 | 24 | 42 | 33 | 32 | 24 | 28 | 44 | 32 |
| používání otevřeného ohně | 363 | 372 | 364 | 300 | 301 | 350 | 284 | 316 | 298 |
| manipulace se žhavým popelem | 133 | 116 | 143 | 101 | 104 | 101 | 98 | 104 | 95 |
| svařování, řezání, rozmrazování | 255 | 223 | 257 | 177 | 179 | 174 | 131 | 134 | 105 |
| vznícení potravin při vaření | | | | | | | | | |
| zanedbání bezpečnostních předpisů | 238 | 259 | 275 | 231 | 235 | 340 | 391 | 409 | 419 |
| nedbalost, omyl, nesprávná obsluha, nespecifikovaná nedbalost | 237 | 215 | 240 | 228 | 178 | 338 | 413 | 545 | 561 |
| nedbalost – celkem | 2 644 | 2 689 | 3 783 | 2 613 | 2 362 | 2 750 | 2 884 | 2 900 | 2 881 |
| nehodná konstrukce komínu | 82 | 55 | 101 | 86 | 74 | 75 | 67 | 68 | 81 |
| zazděný trám v komínu | 83 | 62 | 80 | 73 | 69 | 68 | 44 | 45 | 60 |
| spáry v komínu | 79 | 89 | 67 | 72 | 43 | 51 | 50 | 45 | 33 |
| jiskry z komínu, vznícení sazí | 167 | 180 | 127 | 147 | 128 | 133 | 102 | 114 | 140 |
| komíny – celkem | 411 | 386 | 375 | 378 | 314 | 327 | 263 | 272 | 314 |
| technická závada topidla | 23 | 41 | 44 | 30 | 39 | 57 | 55 | 38 | 39 |
| špatný stav topidla, kouřovodu | 26 | 36 | 30 | 31 | 47 | 32 | 32 | 22 | 31 |
| nesprávné umístění nebo instalace topidla | 94 | 71 | 98 | 62 | 88 | 79 | 71 | 54 | 74 |
| jiná závada topidla | 15 | 23 | 19 | 12 | 14 | 13 | 5 | 16 | 16 |
| topidla – celkem | 158 | 171 | 191 | 135 | 188 | 181 | 163 | 130 | 160 |
| technické závady | 2 344 | 2 382 | 2 365 | 2 279 | 2 303 | 2 253 | 2 205 | 2 249 | 2 221 |
| nesprávná instalace | 39 | 39 | 47 | 22 | 23 | 40 | 17 | 20 | 25 |
| nesprávná údržba | 41 | 40 | 31 | 25 | 24 | 14 | 11 | 13 | 11 |
| žhavé materiály, výrobky | 42 | 35 | 64 | 44 | 41 | 50 | 48 | 57 | 27 |
| cizí předmět ve stroji | 82 | 82 | 109 | 60 | 39 | 53 | 46 | 80 | 31 |
| výboje statické elektřiny | 10 | 9 | 10 | 9 | 10 | 9 | 8 | 3 | 7 |
| jiskry z výfuku, brzd | 29 | 50 | 90 | 45 | 39 | 30 | 38 | 33 | 28 |

Přímé škody při požárech podle místa vzniku



| | 2010 | 2011 | 2012 | 2013 | 2014 | 2015 | 2016 | 2017 | 2018 | 2019 | 2020 |
|--|--------------|--------------|--------------|--------------|--------------|--------------|--------------|--------------|--------------|--------------|--------------|
| | 1 604 | 1 812 | 1 588 | 1 415 | 1 464 | 1 738 | 1 223 | 1 124 | 1 155 | 1 069 | 964 |
| | 34 | 27 | 21 | 25 | 23 | 19 | 19 | 25 | 17 | 21 | 10 |
| | 221 | 246 | 178 | 124 | 148 | 218 | 143 | 160 | 169 | 145 | 126 |
| | | | | | | 4 578 | 3 889 | 3 996 | 5 848 | 4 664 | 4 103 |
| | 648 | 677 | 594 | 503 | 540 | 1 728 | 1 104 | 1 264 | 1 705 | 1 402 | 1 074 |
| | 218 | 346 | 404 | 157 | 182 | 1 390 | 947 | 1 266 | 1 728 | 1 968 | 1 934 |
| | 160 | 115 | 144 | 111 | 88 | 135 | 134 | 121 | 147 | 124 | 138 |
| | 45 | 44 | 40 | 38 | 41 | 62 | 44 | 41 | 46 | 45 | 32 |
| | 35 | 39 | 48 | 40 | 42 | 31 | 50 | 50 | 69 | 58 | 46 |
| | 309 | 251 | 254 | 205 | 223 | 283 | 259 | 288 | 245 | 256 | 269 |
| | 120 | 141 | 148 | 145 | 160 | 315 | 303 | 335 | 442 | 408 | 416 |
| | 95 | 117 | 98 | 71 | 107 | 151 | 153 | 148 | 198 | 144 | 162 |
| | | | | | | 612 | 628 | 645 | 677 | 643 | 685 |
| | 437 | 450 | 489 | 442 | 519 | 439 | 437 | 417 | 473 | 486 | 508 |
| | 484 | 483 | 503 | 531 | 514 | 518 | 373 | 342 | 347 | 411 | 318 |
| | 2 551 | 2 663 | 2 722 | 2 243 | 2 416 | 5 664 | 4 432 | 4 917 | 6 077 | 5 945 | 5 582 |
| | 71 | 68 | 73 | 70 | 60 | 74 | 76 | 79 | 85 | 64 | 79 |
| | 59 | 59 | 50 | 29 | 33 | 23 | 45 | 37 | 34 | 35 | 37 |
| | 36 | 32 | 33 | 30 | 15 | 26 | 29 | 25 | 18 | 34 | 29 |
| | 152 | 132 | 144 | 177 | 143 | 758 | 902 | 887 | 937 | 878 | 1 207 |
| | 318 | 291 | 300 | 306 | 251 | 881 | 1 052 | 1 028 | 1 074 | 1 011 | 1 352 |
| | 55 | 35 | 30 | 40 | 23 | 35 | 33 | 33 | 48 | 32 | 21 |
| | 23 | 20 | 20 | 24 | 23 | 16 | 24 | 20 | 24 | 15 | 24 |
| | 84 | 69 | 81 | 55 | 49 | 56 | 68 | 58 | 60 | 50 | 52 |
| | 9 | 11 | 11 | 15 | 9 | 13 | 18 | 17 | 10 | 11 | 12 |
| | 171 | 135 | 142 | 134 | 104 | 120 | 143 | 128 | 142 | 108 | 109 |
| | 2 238 | 2 174 | 2 132 | 2 213 | 2 144 | 2 549 | 2 311 | 2 369 | 2 620 | 2 520 | 2 267 |
| | 11 | 14 | 13 | 10 | 18 | 13 | 16 | 10 | 11 | 9 | 15 |
| | 8 | 6 | 9 | 6 | 9 | 9 | 13 | 7 | 7 | 11 | 3 |
| | 45 | 38 | 35 | 34 | 38 | 54 | 51 | 38 | 49 | 36 | 26 |
| | 44 | 21 | 35 | 57 | 44 | 295 | 86 | 132 | 196 | 181 | 94 |
| | 5 | 5 | 8 | 11 | 4 | 11 | 13 | 11 | 12 | 9 | 14 |
| | 15 | 21 | 26 | 18 | 20 | 140 | 85 | 79 | 176 | 116 | 71 |

| Příčina | 2001 | 2002 | 2003 | 2004 | 2005 | 2006 | 2007 | 2008 | 2009 |
|------------------------------------|--------------|--------------|--------------|--------------|--------------|--------------|--------------|--------------|--------------|
| tření, přehřátí | 133 | 94 | 128 | 87 | 79 | 89 | 95 | 85 | 81 |
| ostatní změny provozních parametrů | 471 | 521 | 507 | 441 | 454 | 499 | 438 | 408 | 429 |
| technické závady – celkem | 3 191 | 3 252 | 3 351 | 3 012 | 3 012 | 3 037 | 2 906 | 2 948 | 2 860 |
| samovznícení zemědělských plodin | 33 | 23 | 28 | 32 | 28 | 22 | 23 | 22 | 17 |
| samovznícení uhlí | 77 | 79 | 102 | 58 | 80 | 109 | 91 | 57 | 40 |
| samovznícení olejů, tuků | 10 | 14 | 7 | 2 | 3 | 4 | 6 | 2 | 8 |
| samovznícení chemických látek | 26 | 15 | 22 | 19 | 15 | 12 | 11 | 9 | 8 |
| samovznícení chemických výrobků | 13 | 12 | 16 | 11 | 15 | 8 | 15 | 19 | 13 |
| jiné samovznícení (např. odpady) | 34 | 30 | 37 | 24 | 25 | 32 | 37 | 26 | 21 |
| samovznícení – celkem | 193 | 173 | 212 | 146 | 166 | 187 | 183 | 135 | 107 |
| výbuchy plynu | 16 | 22 | 10 | 12 | 4 | 5 | 14 | 5 | 9 |
| výbuchy hořlavých kapalin | 3 | 6 | 5 | 7 | 3 | 4 | 0 | 3 | 3 |
| výbuchy prachů | 3 | 0 | 2 | 0 | 1 | 1 | 0 | 1 | 1 |
| výbuchy výbušnin | 2 | 1 | 0 | 2 | 1 | 0 | 2 | 0 | 3 |
| výbuchy tlakových nádob, kotlů | 3 | 1 | 1 | 1 | 0 | 1 | 0 | 1 | 1 |
| výbuchy – celkem | 27 | 30 | 18 | 22 | 9 | 11 | 16 | 10 | 17 |
| manipulace s hořlavými látkami | 10 | 9 | 10 | 13 | 7 | 9 | 7 | 8 | 4 |
| blesk – objekty s hromosvodem | 12 | 22 | 10 | 7 | 13 | 15 | 13 | 9 | 12 |
| blesk – objekty bez hromosvodu | 21 | 51 | 38 | 22 | 35 | 25 | 36 | 32 | 29 |
| blesk – ostatní | 29 | 22 | 44 | 22 | 18 | 24 | 46 | 22 | 20 |
| živelní pohroma | 4 | 15 | 6 | 0 | 5 | 0 | 7 | 4 | 4 |
| dopravní nehoda | 193 | 198 | 215 | 189 | 215 | 175 | 203 | 195 | 167 |
| vojenské cvičení, ohňostroj | 9 | 6 | 6 | 10 | 12 | 13 | 9 | 12 | 19 |
| mimořádné příčiny – celkem | 268 | 314 | 319 | 250 | 298 | 252 | 314 | 274 | 251 |
| jiné příčiny | 86 | 100 | 79 | 93 | 64 | 68 | 26 | 32 | 44 |
| dále nedošetřováno | 7 117 | 8 618 | 16 356 | 11 012 | 10 262 | 10 269 | 12 484 | 11 175 | 10 649 |
| neobjasněno | | | | | | | | | |
| v šetření | 1 321 | 1 502 | 2 138 | 1 675 | 1 889 | 1 444 | 1 408 | 1 168 | 938 |
| neřešeno | | | | | | | | | |

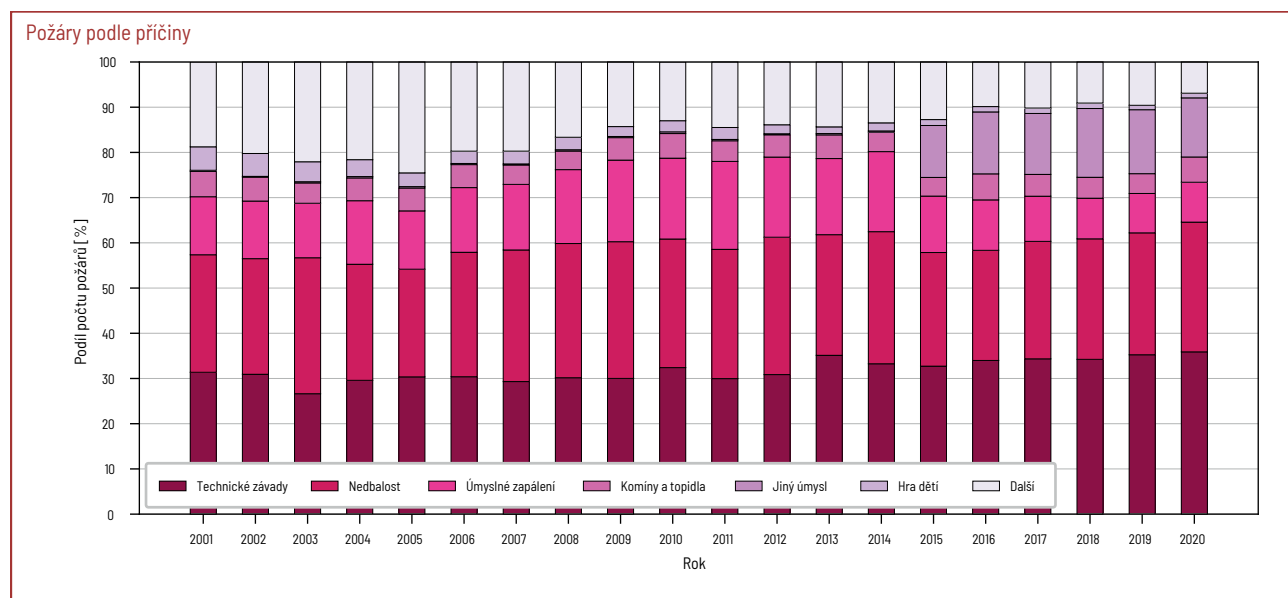
Od roku 2015 došlo k významné změně evidence příčin vzniku požárů. Byla zrušena kategorie „dále nedošetřováno“, která zahrnovala požáry způsobené různorodými příčinami (např. úmyslně, nedbalostí, technickou závadou apod.) s nízkou nebo obtížně vyčíslitelnou škodou (majitel poškozené věci vznik škody neuplatňoval).



Z důvodu objektivního srovnání dat v dlouhodobém časovém období jsou v grafech požárů a přímých škod podle příčiny uvedeny pouze příčiny požárů s tzv. rozšířenou evidencí. Jedná se o požáry, u nichž vznikla škoda na majetku nebo došlo ke zranění, případně úmrtí osoby. Požáry, které byly evidovány bez významné škody na majetku či bez zranění osob, tzv. požáry se základní evidencí, nebyly do roku 2015 tříděny do jednotlivých kategorií příčin, ale byly evidovány jako tzv. „dále nedošetřované“.

| 2010 | 2011 | 2012 | 2013 | 2014 | 2015 | 2016 | 2017 | 2018 | 2019 | 2020 |
|--------------|---------------|---------------|--------------|--------------|--------------|--------------|--------------|--------------|--------------|--------------|
| 73 | 68 | 72 | 87 | 65 | 150 | 106 | 144 | 162 | 158 | 136 |
| 469 | 446 | 436 | 516 | 408 | 681 | 665 | 756 | 844 | 764 | 822 |
| 2 908 | 2 793 | 2 766 | 2 952 | 2 750 | 3 902 | 3 346 | 3 546 | 4 077 | 3 804 | 3 448 |
| 22 | 34 | 24 | 22 | 27 | 139 | 96 | 91 | 143 | 140 | 133 |
| 32 | 19 | 15 | 13 | 7 | 20 | 15 | 18 | 26 | 27 | 16 |
| 3 | 7 | 4 | 6 | 10 | 11 | 6 | 7 | 9 | 7 | 2 |
| 7 | 13 | 7 | 6 | 5 | 16 | 18 | 21 | 15 | 20 | 20 |
| 7 | 15 | 11 | 12 | 10 | 15 | 10 | 16 | 26 | 11 | 19 |
| 10 | 24 | 25 | 14 | 27 | 85 | 70 | 84 | 118 | 157 | 94 |
| 81 | 112 | 86 | 73 | 86 | 286 | 215 | 237 | 337 | 362 | 284 |
| 7 | 6 | 5 | 7 | 9 | 8 | 6 | 3 | 2 | 5 | 0 |
| 2 | 3 | 4 | 3 | 2 | 3 | 6 | 6 | 1 | 2 | 1 |
| 3 | 1 | 0 | 3 | 0 | 4 | 1 | 0 | 1 | 0 | 1 |
| 2 | 3 | 5 | 0 | 0 | 1 | 0 | 1 | 0 | 3 | 1 |
| 0 | 3 | 4 | 1 | 1 | 1 | 1 | 1 | 0 | 1 | 0 |
| 14 | 16 | 18 | 14 | 12 | 17 | 14 | 11 | 4 | 11 | 3 |
| 3 | 3 | 11 | 4 | 7 | 16 | 8 | 6 | 13 | 4 | 9 |
| 13 | 14 | 13 | 7 | 9 | 4 | 6 | 7 | 4 | 4 | 5 |
| 24 | 31 | 30 | 37 | 21 | 14 | 22 | 24 | 21 | 29 | 7 |
| 17 | 15 | 26 | 14 | 29 | 101 | 37 | 84 | 77 | 58 | 31 |
| 0 | 4 | 5 | 4 | 1 | 12 | 11 | 22 | 24 | 29 | 16 |
| 129 | 140 | 126 | 131 | 131 | 160 | 103 | 116 | 140 | 122 | 109 |
| 9 | 5 | 9 | 14 | 10 | 45 | 78 | 57 | 48 | 59 | 54 |
| 192 | 209 | 209 | 207 | 201 | 336 | 257 | 310 | 314 | 301 | 222 |
| 32 | 28 | 23 | 23 | 15 | | | | | | |
| 8 965 | 11 808 | 11 531 | 8 700 | 9 119 | | | | | | |
| | | | | | 2 218 | 1 301 | 1 025 | 1 196 | 1 094 | 1 000 |
| 843 | 982 | 897 | 885 | 792 | 239 | 211 | 173 | 177 | 176 | 86 |
| | | | | | | | 71 | 120 | 98 | 48 |

Od roku 2015 byla také vytvořena příčina „neprokázané zavinění“ zahrnující výlučně požáry způsobené lidským jednáním, u kterých nelze jednoznačně rozhodnout, zda vznikly z důvodu neopatrnosti, nebo byly způsobeny záměrně. Obvykle se jedná o události bez známého pachatele.



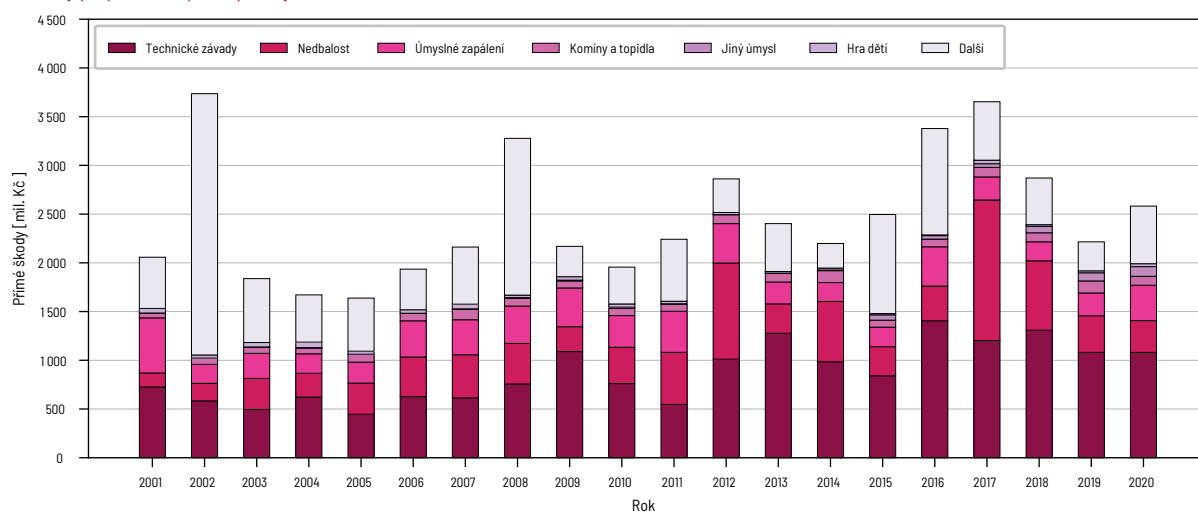
Přímé škody (tis. Kč) při požárech podle příčiny a činnosti při vzniku

| Příčina | 2001 | 2002 | 2003 | 2004 | 2005 | 2006 | 2007 | 2008 | 2009 |
|---|------------------|------------------|------------------|------------------|------------------|------------------|------------------|------------------|--------------------|
| úmyslné zapálení | 565 675,3 | 194 588,1 | 257 300,6 | 200 194,1 | 214 845,3 | 371 660,8 | 359 386,6 | 383 783,1 | 397 223,8 |
| sebevražedný úmysl | 1 256,0 | 1 836,5 | 1 581,0 | 4 816,8 | 2 425,4 | 2 583,5 | 6 445,0 | 8 295,3 | 8 151,8 |
| děti do 15 let | 47 087,4 | 31 589,9 | 45 328,8 | 55 859,9 | 30 806,3 | 35 915,0 | 47 681,1 | 25 484,2 | 35 653,3 |
| neprokázané zavinění | | | | | | | | | |
| kouření | 24 763,3 | 23 551,7 | 43 143,7 | 35 343,6 | 31 613,1 | 59 440,4 | 163 668,3 | 40 474,2 | 39 594,3 |
| zakládání ohně, vypalování | 3 097,8 | 4 282,3 | 20 340,7 | 6 585,2 | 5 417,7 | 63 285,6 | 8 424,5 | 11 297,7 | 23 911,9 |
| nesprávná obsluha topidla | 6 637,3 | 7 662,6 | 16 875,9 | 17 925,0 | 16 828,6 | 14 535,2 | 10 579,0 | 18 634,6 | 16 710,2 |
| hořlaviny u topidla | 11 398,5 | 28 785,5 | 9 398,5 | 80 125,0 | 5 442,1 | 8 832,0 | 3 931,5 | 4 077,5 | 5 309,0 |
| používání zápalných kapalin, plynů | 3 326,5 | 3 114,4 | 668,1 | 3 888,5 | 1 807,0 | 1 480,0 | 1 719,5 | 10 181,8 | 1 896,5 |
| používání otevřeného ohně | 26 998,1 | 30 879,0 | 31 161,5 | 30 217,7 | 22 406,2 | 29 945,0 | 22 905,0 | 55 357,8 | 34 489,0 |
| manipulace se žhavým popelem | 2 033,9 | 3 250,0 | 12 988,5 | 3 363,6 | 3 717,5 | 7 413,7 | 4 944,4 | 6 968,2 | 16 330,7 |
| svařování, řezání, rozmrazování | 22 712,3 | 45 535,8 | 132 401,4 | 33 896,8 | 175 788,6 | 33 937,1 | 83 016,0 | 60 084,3 | 19 737,0 |
| vznícení potravin při vaření | | | | | | | | | |
| zanedbání bezpečnostních předpisů | 21 816,9 | 16 516,9 | 33 429,8 | 21 938,4 | 38 212,0 | 165 135,9 | 64 054,2 | 177 675,1 | 51 986,2 |
| nedbalost, omyl, nesprávná obsluha, nespecifikovaná nedbalost | 21 077,6 | 16 015,8 | 18 199,7 | 11 658,8 | 18 613,4 | 22 126,9 | 79 161,2 | 31 260,1 | 45 111,1 |
| nedbalost – celkem | 143 862,2 | 179 593,9 | 318 607,7 | 244 942,6 | 319 846,1 | 406 131,8 | 442 403,6 | 416 011,3 | 255 075,9 |
| nevhodná konstrukce komínu | 8 639,5 | 4 392,0 | 9 408,3 | 6 329,7 | 12 582,0 | 12 772,0 | 16 681,0 | 19 755,5 | 13 730,3 |
| zazděný trám v komínu | 12 789,0 | 28 007,7 | 17 539,5 | 7 535,0 | 8 147,7 | 12 816,0 | 13 560,0 | 8 582,0 | 17 164,5 |
| spáry v komínu | 11 380,5 | 9 664,0 | 14 171,5 | 15 435,2 | 15 029,0 | 8 635,0 | 11 612,0 | 12 718,0 | 11 709,8 |
| jiskry z komínu, vznícení sazí | 2 300,5 | 5 383,5 | 7 663,8 | 13 899,1 | 15 764,0 | 11 611,0 | 3 049,9 | 4 300,0 | 4 544,0 |
| komíny – celkem | 35 109,5 | 47 447,2 | 48 783,1 | 43 199,0 | 51 522,7 | 45 834,0 | 44 902,9 | 45 355,5 | 47 148,6 |
| technická závada topidla | 7 834,5 | 5 086,5 | 4 054,0 | 1 676,7 | 11 058,5 | 3 403,5 | 4 146,3 | 10 357,0 | 6 615,0 |
| špatný stav topidla, kouřovodu | 331,5 | 3 227,5 | 2 241,0 | 3 937,5 | 3 935,5 | 9 785,0 | 2 707,5 | 5 299,5 | 4 359,0 |
| nesprávné umístění nebo instalace topidla | 4 535,7 | 6 589,9 | 7 926,3 | 9 173,0 | 10 271,5 | 11 510,2 | 52 355,5 | 7 727,0 | 12 313,0 |
| jiná závada topidla | 786,1 | 890,5 | 1 429,5 | 1 051,0 | 2 260,0 | 4 588,0 | 1 340,0 | 9 554,0 | 1 531,0 |
| topidla – celkem | 13 487,8 | 15 794,4 | 15 650,8 | 15 838,2 | 27 525,5 | 29 286,7 | 60 549,3 | 32 937,5 | 24 818,0 |
| technické závady | 619 999,8 | 366 768,0 | 275 109,2 | 359 123,9 | 333 009,9 | 477 163,3 | 450 459,9 | 592 356,8 | 842 660,4 |
| nesprávná instalace | 6 714,3 | 6 659,6 | 100 021,3 | 1 724,0 | 1 789,0 | 4 346,0 | 2 302,5 | 2 738,0 | 14 769,0 |
| nesprávná údržba | 1 608,1 | 4 337,5 | 2 177,6 | 511,0 | 855,5 | 949,0 | 531,0 | 2 639,5 | 4 290,0 |
| žhavé materiály, výrobky | 1 004,7 | 48 826,5 | 6 035,2 | 7 016,6 | 4 653,0 | 8 155,5 | 6 364,3 | 11 762,3 | 7 952,1 |
| cizí předmět ve stroji | 12 958,2 | 4 622,3 | 10 244,7 | 2 304,5 | 7 668,2 | 24 233,9 | 10 258,4 | 27 527,4 | 23 552,0 |
| výboje statické elektřiny | 1 064,0 | 13 361,8 | 789,5 | 1 632,0 | 891,0 | 866,0 | 346,0 | 640,0 | 3 592,0 |
| jiskry z výfuku, brzd | 6 834,0 | 1 764,5 | 5 119,2 | 8 864,5 | 1 517,3 | 4 188,5 | 921,7 | 3 498,9 | 6 471,2 |
| tření, přehřátí | 22 363,4 | 13 564,8 | 16 403,5 | 30 584,2 | 14 700,1 | 6 635,7 | 41 258,2 | 61 188,0 | 45 539,0 |
| ostatní změny provozních parametrů | 53 298,0 | 123 837,2 | 79 297,2 | 209 688,5 | 81 203,1 | 100 839,7 | 101 964,0 | 54 565,4 | 140 983,1 |
| technické závady – celkem | 725 844,4 | 583 742,3 | 495 197,3 | 621 449,3 | 446 287,1 | 627 377,6 | 614 406,0 | 756 916,3 | 1 089 808,8 |
| samovznícení zemědělských plodin | 27 452,2 | 3 496,7 | 6 594,6 | 7 942,3 | 3 228,5 | 5 583,4 | 4 935,4 | 3 475,9 | 1 354,0 |
| samovznícení uhlí | 995,5 | 1 246,1 | 526,1 | 1 467,7 | 3 271,0 | 4 132,4 | 21 962,5 | 5 919,0 | 4 377,8 |
| samovznícení olejů, tuků | 1 798,0 | 1 115,3 | 190,0 | 50,0 | 2 015,0 | 71,0 | 423,0 | 150,0 | 1 687,8 |
| samovznícení chemických látek | 944,2 | 943,0 | 4 293,9 | 429,0 | 132,6 | 802,0 | 986,8 | 3 167,4 | 59,6 |
| samovznícení chemických výrobků | 195,0 | 15 702,0 | 5 503,8 | 3 204,5 | 58 429,0 | 346,0 | 791,0 | 12 971,0 | 16 520,0 |
| jiné samovznícení (např. odpady) | 2 174,7 | 589,0 | 600,5 | 1 820,0 | 4 184,3 | 6 219,0 | 18 262,4 | 10 274,0 | 787,0 |
| samovznícení – celkem | 33 559,6 | 23 092,1 | 17 708,9 | 14 913,5 | 71 260,4 | 17 153,8 | 47 361,1 | 35 957,3 | 24 786,2 |
| výbuchy plynu | 2 762,0 | 13 856,2 | 15 436,5 | 9 597,0 | 1 800,0 | 11 684,5 | 442,0 | 5 115,0 | 3 856,3 |
| výbuchy hořlavých kapalin | 963,0 | 6 311,5 | 334,0 | 2 614,3 | 5 295,0 | 1 220,0 | 0,0 | 106,0 | 3 985,0 |
| výbuchy prachů | 402,0 | 0,0 | 33 015,0 | 0,0 | 4 542,8 | 50,0 | 0,0 | 20,0 | 1 500,0 |

| 2010 | 2011 | 2012 | 2013 | 2014 | 2015 | 2016 | 2017 | 2018 | 2019 | 2020 |
|------------------|------------------|--------------------|--------------------|------------------|------------------|--------------------|--------------------|--------------------|--------------------|--------------------|
| 325 626,9 | 421 302,7 | 404 842,4 | 224 394,8 | 194 191,2 | 200 458,6 | 403 553,8 | 236 826,9 | 195 208,3 | 234 256,4 | 362 548,8 |
| 12 019,1 | 3 242,0 | 2 034,0 | 2 853,0 | 6 802,9 | 6 179,5 | 885,5 | 1 075,1 | 609,0 | 1 232,0 | 529,9 |
| 33 048,4 | 25 203,0 | 21 301,1 | 16 306,7 | 19 950,9 | 12 618,2 | 7 176,7 | 35 772,1 | 16 528,8 | 19 826,3 | 30 079,1 |
| | | | | | 48 679,4 | 35 585,5 | 37 003,7 | 66 421,5 | 82 427,0 | 98 858,6 |
| 66 733,4 | 47 475,6 | 44 787,3 | 23 546,7 | 51 343,6 | 47 890,4 | 26 523,0 | 37 762,0 | 72 081,3 | 60 786,6 | 43 629,9 |
| 10 077,6 | 4 829,3 | 13 191,2 | 2 349,9 | 3 189,4 | 7 408,1 | 5 191,0 | 7 991,3 | 8 594,3 | 9 980,9 | 12 708,8 |
| 17 644,5 | 14 857,0 | 26 314,8 | 8 462,0 | 9 196,5 | 22 396,5 | 10 066,7 | 14 137,3 | 18 182,4 | 14 813,4 | 25 094,5 |
| 4 069,0 | 9 675,0 | 5 778,9 | 4 020,8 | 9 224,5 | 5 908,2 | 4 191,0 | 6 218,0 | 6 395,0 | 7 380,0 | 4 117,0 |
| 4 867,0 | 47 806,4 | 8 080,0 | 2 823,2 | 3 131,0 | 9 821,0 | 79 556,5 | 1 006 315,0 | 9 010,5 | 5 639,2 | 11 204,0 |
| 61 592,5 | 31 518,8 | 31 086,8 | 72 661,1 | 30 128,2 | 29 882,5 | 31 289,9 | 25 517,9 | 30 293,7 | 33 191,4 | 47 314,2 |
| 4 715,0 | 11 706,3 | 17 394,5 | 8 927,8 | 12 472,0 | 16 444,5 | 24 960,6 | 25 481,9 | 86 077,8 | 32 532,0 | 50 071,6 |
| 67 413,4 | 21 975,7 | 167 047,7 | 32 368,1 | 303 188,2 | 76 819,4 | 35 094,1 | 165 716,0 | 137 750,0 | 67 167,9 | 36 824,2 |
| | | | | | 14 744,0 | 15 328,5 | 15 253,5 | 16 679,5 | 18 008,0 | 17 079,0 |
| 103 822,9 | 124 835,9 | 89 779,5 | 83 725,4 | 160 212,0 | 51 652,2 | 101 267,1 | 98 721,6 | 239 086,3 | 95 545,7 | 59 503,4 |
| 31 468,1 | 220 020,0 | 583 283,1 | 62 415,6 | 36 579,5 | 15 581,9 | 21 759,0 | 38 645,3 | 87 688,1 | 30 278,1 | 18 556,1 |
| 372 403,4 | 534 700,0 | 986 743,8 | 301 300,6 | 618 664,9 | 298 548,7 | 355 227,4 | 1 441 759,8 | 711 838,9 | 375 323,2 | 326 102,7 |
| 19 438,4 | 18 221,0 | 10 851,4 | 17 973,0 | 87 531,0 | 28 963,5 | 17 220,4 | 41 534,5 | 19 328,0 | 11 707,0 | 17 364,0 |
| 14 888,0 | 11 222,0 | 19 295,9 | 3 737,0 | 6 930,0 | 10 016,0 | 14 093,0 | 5 870,0 | 12 148,0 | 13 390,0 | 11 187,5 |
| 8 916,0 | 8 523,0 | 14 231,0 | 5 339,0 | 2 280,0 | 4 860,0 | 10 475,0 | 9 140,0 | 12 579,0 | 17 073,0 | 9 831,0 |
| 8 176,5 | 10 638,2 | 13 034,0 | 17 043,4 | 3 650,5 | 10 622,0 | 9 558,2 | 13 808,0 | 13 358,5 | 42 738,8 | 7 793,3 |
| 51 418,9 | 48 604,2 | 57 412,3 | 44 092,4 | 100 391,5 | 54 461,5 | 51 346,6 | 70 352,5 | 57 413,5 | 84 908,8 | 46 175,8 |
| 1 962,4 | 3 838,0 | 9 447,0 | 10 137,8 | 2 416,5 | 3 867,3 | 7 070,0 | 7 992,1 | 6 023,8 | 8 442,0 | 6 555,2 |
| 2 274,0 | 2 933,0 | 2 377,0 | 1 582,0 | 5 746,0 | 1 056,0 | 2 932,0 | 1 030,0 | 4 371,0 | 911,0 | 20 671,0 |
| 17 472,0 | 15 203,0 | 19 753,5 | 31 216,0 | 8 969,0 | 11 400,0 | 15 077,0 | 11 814,5 | 20 254,5 | 23 341,0 | 14 750,0 |
| 871,0 | 3 853,0 | 1 765,0 | 1 700,0 | 4 323,7 | 812,0 | 2 005,0 | 6 734,8 | 4 501,0 | 5 902,0 | 3 791,8 |
| 22 579,4 | 25 827,0 | 33 342,5 | 44 635,8 | 21 455,2 | 17 135,3 | 27 084,0 | 27 571,4 | 35 150,3 | 38 596,0 | 45 768,0 |
| 621 670,1 | 422 392,1 | 777 939,6 | 1 074 384,5 | 760 115,6 | 645 569,2 | 1 072 004,6 | 805 945,6 | 959 579,4 | 750 314,6 | 763 137,1 |
| 868,0 | 1 305,0 | 1 421,0 | 1 839,0 | 5 947,0 | 2 563,0 | 2 386,0 | 1 436,0 | 1 205,0 | 2 659,0 | 3 156,0 |
| 557,0 | 1 948,0 | 1 900,0 | 186,0 | 475,0 | 880,0 | 2 241,1 | 3 508,0 | 1 935,0 | 1 653,0 | 765,0 |
| 8 854,3 | 4 356,0 | 65 102,0 | 25 594,2 | 3 073,9 | 15 586,0 | 8 344,2 | 2 774,5 | 4 653,1 | 32 045,8 | 13 195,7 |
| 11 513,1 | 13 366,0 | 12 344,1 | 15 386,1 | 24 364,1 | 41 735,4 | 15 027,0 | 25 811,1 | 74 224,9 | 26 622,4 | 18 631,4 |
| 550,5 | 198,0 | 455,0 | 15 883,0 | 377,9 | 879,8 | 0,0 | 4 368,5 | 5 325,0 | 26 900,0 | 14 163,0 |
| 801,5 | 2 443,5 | 918,0 | 1 055,2 | 675,0 | 6 143,7 | 1 520,9 | 4 218,4 | 5 370,8 | 1 557,1 | 4 780,0 |
| 37 990,6 | 28 884,5 | 11 801,4 | 19 836,6 | 35 671,5 | 23 366,2 | 40 657,0 | 39 041,8 | 25 891,9 | 37 832,8 | 18 545,5 |
| 78 101,8 | 72 047,8 | 139 330,6 | 123 409,3 | 154 337,2 | 104 383,8 | 263 679,3 | 315 899,6 | 230 580,5 | 202 808,9 | 244 846,6 |
| 760 906,9 | 546 940,9 | 1 011 211,7 | 1 277 573,9 | 985 037,2 | 841 107,1 | 1 405 860,1 | 1 203 003,5 | 1 308 765,6 | 1 082 393,6 | 1 081 220,3 |
| 4 224,0 | 17 416,8 | 5 226,3 | 6 303,5 | 7 171,0 | 12 729,8 | 11 325,7 | 16 334,0 | 17 864,6 | 11 949,1 | 30 908,5 |
| 1 730,5 | 604,0 | 2 987,0 | 351,0 | 1 875,0 | 60,0 | 879,0 | 602,0 | 1 224,0 | 707,0 | 3 200,0 |
| 53,0 | 183,6 | 138,0 | 1 135,0 | 222,0 | 345,0 | 1 988,0 | 904,0 | 1 551,0 | 649,2 | 110,0 |
| 13 290,0 | 1 416,0 | 1 041,0 | 6 192,0 | 1 100,0 | 6 303,0 | 7 347,0 | 3 533,0 | 65,0 | 3 255,0 | 1 524,0 |
| 5 400,0 | 1 625,0 | 1 856,0 | 1 687,0 | 13 534,3 | 1 552,0 | 561,0 | 6 445,5 | 2 764,0 | 4 811,0 | 4 190,0 |
| 1 276,0 | 1 162,0 | 4 533,1 | 1 074,0 | 7 367,3 | 6 746,5 | 14 266,5 | 2 421,1 | 137 374,0 | 11 017,5 | 13 113,5 |
| 25 973,5 | 22 407,4 | 15 781,4 | 16 742,5 | 31 269,6 | 27 736,3 | 36 367,2 | 30 239,6 | 160 842,6 | 32 388,8 | 53 046,0 |
| 10 219,7 | 2 035,0 | 1 555,0 | 100 658,0 | 7 513,0 | 643 260,0 | 1 312,0 | 550,0 | 1 300,0 | 7 280,0 | 0,0 |
| 53,0 | 1,0 | 5 110,0 | 20,0 | 725,0 | 2 420,0 | 900,0 | 5 457,8 | 122,0 | 3 020,0 | 300,0 |
| 21 450,0 | 20,0 | 0,0 | 2 100,0 | 0,0 | 13 051,0 | 6 000,0 | 0,0 | 0,0 | 0,0 | 50,0 |

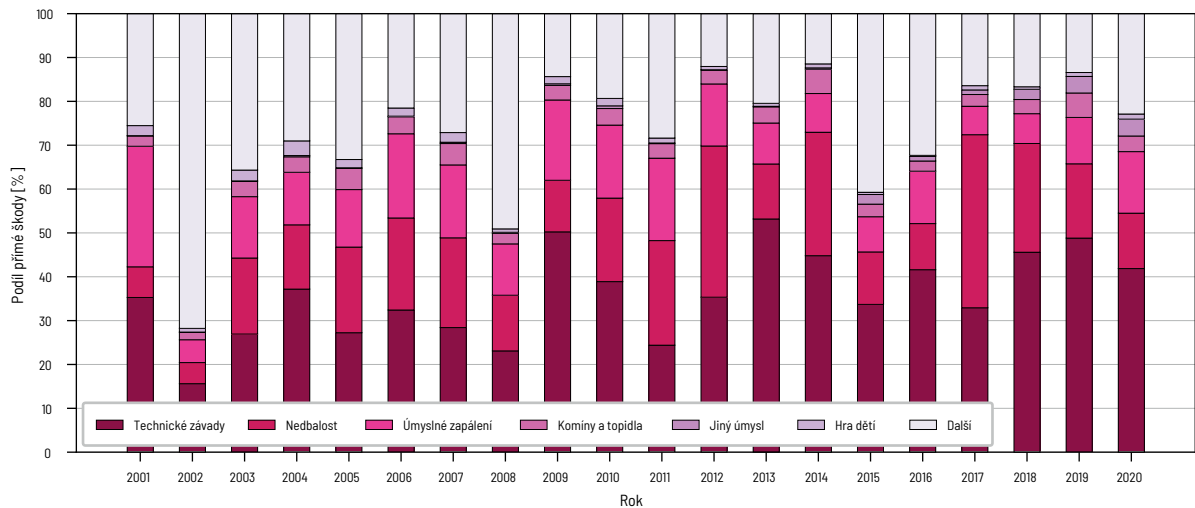
| Příčina | 2001 | 2002 | 2003 | 2004 | 2005 | 2006 | 2007 | 2008 | 2009 |
|-----------------------------------|------------------|--------------------|------------------|------------------|------------------|------------------|------------------|--------------------|------------------|
| výbuchy výbušnin | 2,0 | 10,0 | 0,0 | 150,5 | 250,0 | 0,0 | 6 065,0 | 0,0 | 585,0 |
| výbuchy tlakových nádob, kotlů | 511,0 | 0,0 | 50,0 | 1,0 | 0,0 | 5,0 | 0,0 | 40,0 | 1 000,0 |
| výbuchy – celkem | 4 640,0 | 20 177,7 | 48 835,5 | 12 362,8 | 11 887,8 | 12 959,5 | 6 507,0 | 5 281,0 | 10 926,3 |
| manipulace s hořlavými látkami | 419,1 | 357,0 | 758,3 | 1 907,5 | 1 132,0 | 562,0 | 2 059,0 | 495,5 | 806,0 |
| blesk – objekty s hromosvodem | 3 620,0 | 5 058,0 | 18 913,0 | 2 615,0 | 1 912,5 | 3 933,0 | 3 568,4 | 1 385,0 | 2 067,0 |
| blesk – objekty bez hromosvodu | 3 901,5 | 10 030,5 | 5 067,3 | 3 260,5 | 6 380,5 | 6 874,5 | 9 464,0 | 10 455,0 | 14 700,5 |
| blesk – ostatní | 1 366,7 | 434,5 | 2 492,0 | 165,5 | 1 464,5 | 1 130,5 | 2 520,5 | 630,5 | 846,0 |
| živelní pohroma | 230,0 | 475,0 | 760,2 | 0,0 | 179,0 | 0,0 | 515,0 | 165,0 | 10,0 |
| dopravní nehoda | 20 296,5 | 25 775,5 | 32 746,0 | 33 904,9 | 30 054,5 | 23 137,5 | 41 829,5 | 25 710,0 | 28 479,0 |
| vojenské cvičení, ohňostroj | 1 020,0 | 230,5 | 44,2 | 730,0 | 178,7 | 246,0 | 421,0 | 129,3 | 221,0 |
| mimořádné příčiny – celkem | 30 434,7 | 42 004,0 | 60 022,7 | 40 675,9 | 40 169,7 | 35 321,5 | 58 318,4 | 38 474,8 | 46 323,5 |
| jiné příčiny | 2 910,1 | 3 682,9 | 1 505,3 | 1 894,5 | 3 789,5 | 1 262,5 | 3 536,5 | 3 759,0 | 4 973,0 |
| neobjasněno | | | | | | | | | |
| v šetření | 450 384,4 | 2 588 009,1 | 525 335,0 | 411 251,2 | 412 873,4 | 347 943,0 | 464 937,7 | 1 524 546,6 | 223 455,0 |
| neřešeno | | | | | | | | | |

Přímé škody při požárech podle příčiny



| 2010 | 2011 | 2012 | 2013 | 2014 | 2015 | 2016 | 2017 | 2018 | 2019 | 2020 |
|------------------|------------------|------------------|------------------|------------------|------------------|------------------|------------------|------------------|------------------|------------------|
| 2 200,0 | 30,0 | 2 026,0 | 0,0 | 0,0 | 0,0 | 0,0 | 48 699,0 | 0,0 | 200,0 | 0,0 |
| 0,0 | 270,0 | 1 270,0 | 0,0 | 1 360,0 | 1,0 | 0,0 | 100,0 | 0,0 | 50,0 | 0,0 |
| 33 922,7 | 2 356,0 | 9 961,0 | 102 778,0 | 9 598,0 | 658 732,0 | 8 212,0 | 54 806,8 | 1 422,0 | 10 550,0 | 350,0 |
| 150,0 | 130,0 | 334,0 | 0,0 | 766,0 | 23 524,0 | 430,0 | 1 559,3 | 5 850,0 | 530,0 | 620,0 |
| 3 041,0 | 26 159,7 | 8 953,0 | 3 237,0 | 1 500,0 | 3 743,0 | 1 691,0 | 2 457,0 | 3 020,0 | 1 985,0 | 2 610,0 |
| 6 912,3 | 18 994,5 | 10 727,0 | 43 205,0 | 8 105,0 | 6 606,0 | 5 741,5 | 8 380,0 | 3 052,0 | 4 365,0 | 5 045,0 |
| 814,8 | 284,4 | 1 096,3 | 26 119,0 | 1 898,9 | 1 217,9 | 2 064,0 | 1 730,0 | 3 716,6 | 981,5 | 317,6 |
| 0,0 | 88,5 | 43,0 | 119,0 | 11,0 | 14,0 | 225,0 | 1 120,0 | 1 425,0 | 227,0 | 486,6 |
| 18 751,0 | 31 063,0 | 20 400,7 | 18 379,4 | 13 655,0 | 21 204,0 | 12 935,0 | 22 500,0 | 15 853,5 | 12 217,0 | 14 224,0 |
| 125,0 | 81,0 | 983,0 | 1 108,7 | 1 809,0 | 653,0 | 348,3 | 1 445,0 | 517,0 | 1 376,8 | 429,9 |
| 29 644,1 | 76 671,1 | 42 203,0 | 92 168,1 | 26 978,9 | 33 437,9 | 23 004,8 | 37 632,0 | 27 584,1 | 21 152,3 | 23 113,1 |
| 1 652,8 | 3 436,0 | 2 842,9 | 3 509,5 | 627,0 | | | | | | |
| | | | | | 105 091,7 | 53 851,3 | 71 854,6 | 84 584,5 | 76 833,8 | 116 310,0 |
| 286 813,1 | 530 979,8 | 273 517,6 | 276 207,6 | 182 594,1 | 168 192,7 | 969 661,1 | 403 657,8 | 197 837,3 | 139 599,0 | 393 954,6 |
| | | | | | | | 0,0 | 420,0 | 16 285,0 | 3 623,0 |

Přímé škody při požárech podle příčiny



PREVENCE

Přehled plnění požární prevence HZS ČR

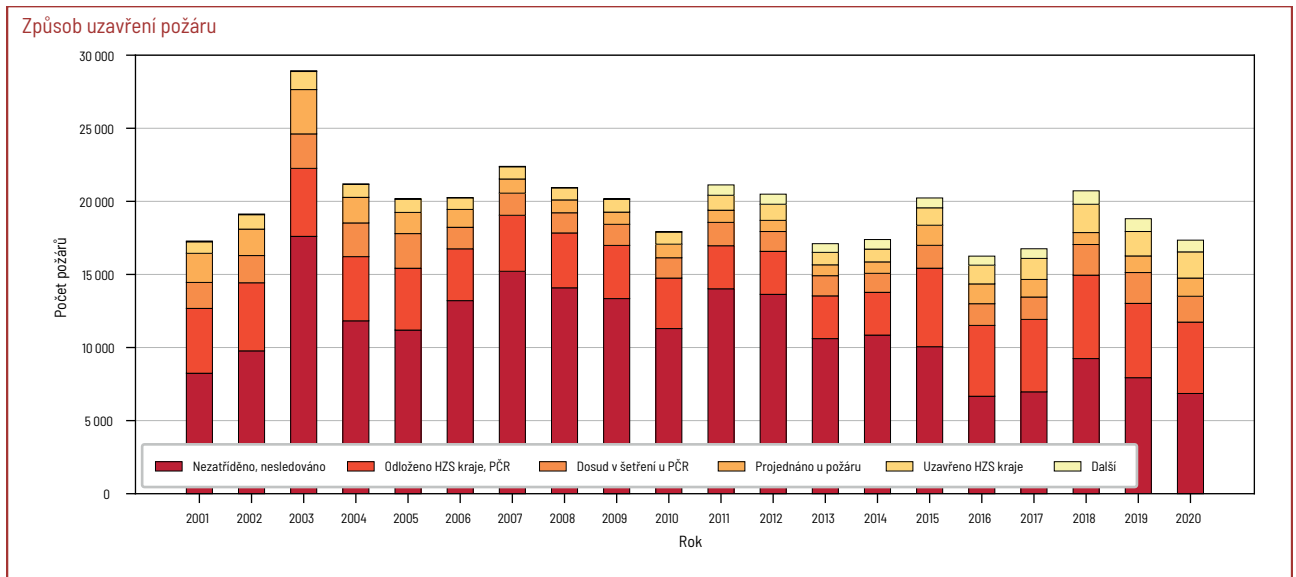
| | | 2001 | 2002 | 2003 | 2004 | 2005 | 2006 | 2007 | 2008 | | |
|--|--|----------------------------|--------|--------|--------|--------|--------|--------|--------|--------|----|
| posouzení požárního nebezpečí | předložená | 70 | 182 | 148 | 114 | 109 | 109 | 94 | 132 | | |
| | schválená | 44 | 78 | 96 | 58 | 54 | 64 | 51 | 82 | | |
| | všechna schválená | | 267 | 417 | 435 | 461 | 480 | 478 | 517 | | |
| úkony předcházející kontrole | | počet | | | | | | | | | |
| kontroly | právnícké a podnikající fyzické osoby | komplexní kontroly | 868 | 1 407 | 1 450 | 1 159 | 1 463 | 1 398 | 1 372 | 1 456 | |
| | | tematické kontroly | 5 256 | 5 598 | 6 394 | 6 953 | 7 072 | 8 731 | 6 469 | 7 014 | |
| | | kontrolní dohlídky | 921 | 2 097 | 2 884 | 3 664 | 3 462 | 3 964 | 3 747 | 3 873 | |
| | fyzické osoby | komplexní kontroly | 3 | 5 | 1 | 2 | 1 | 6 | 0 | 2 | |
| | | tematické kontroly | 38 | 37 | 49 | 84 | 25 | 55 | 16 | 28 | |
| | | kontrolní dohlídky | 4 | 1 | 18 | 70 | 19 | 22 | 9 | 22 | |
| | obce | kontroly | 347 | 446 | 383 | 612 | 668 | 426 | 521 | 387 | |
| | v kontrolní skupině jiného orgánu | kontroly | 113 | 108 | 134 | 418 | 128 | 56 | 54 | 39 | |
| | správní rozhodnutí | o vyloučení věci z užívání | počet | 17 | 43 | 12 | 10 | 22 | 17 | 22 | 12 |
| | | o zákazu činnosti | počet | 0 | 3 | 1 | 2 | 1 | 15 | 14 | 8 |
| o zastavení provozu | | počet | 0 | 2 | 0 | 0 | 0 | 0 | 0 | 0 | |
| o správném začlenění do kategorií činností | | počet | 1 | 2 | 8 | 6 | 14 | 2 | 4 | 3 | |
| o rozsahu a vedení dokumentace po | | počet | 0 | 0 | 0 | 3 | 0 | 0 | 2 | 1 | |
| k posouzení požárního nebezpečí | | počet | 0 | 117 | 135 | 100 | 96 | 122 | 76 | 105 | |
| ostatní rozhodnutí | | počet | 16 | 50 | 59 | 46 | 98 | 51 | 116 | 103 | |
| stavební prevence | vydaná stanoviska | počet | 62 669 | 60 335 | 60 276 | 64 803 | 65 492 | 68 277 | 67 307 | 75 160 | |
| | územní řízení a stavební řízení | počet účastí | 10 000 | 6 982 | 8 316 | 7 726 | 7 606 | 6 911 | 3 556 | 3 594 | |
| | uvedení stavby do užívání | počet účastí | 30 542 | 27 644 | 27 182 | 33 510 | 33 584 | 29 160 | 25 797 | 26 340 | |
| | spolupráce mimo rámec stálého požárního dozoru | počet vyřízených žádostí | 2 425 | 1 835 | 1 189 | 1 644 | 1 448 | 1 236 | 1 073 | 1 062 | |
| ostatní činnosti | vyřízené žádosti, účastí | počet | 1 629 | 2 657 | 2 873 | 2 900 | 2 712 | 3 086 | 3 166 | 3 361 | |
| zjišťování příčin vzniku požárů | spisy o požárech | počet | 9 087 | 10 638 | 12 676 | 10 460 | 9 771 | 9 798 | 9 407 | 9 623 | |
| | požárně technické expertizy | počet | 287 | 472 | 524 | 450 | 571 | 436 | 483 | 511 | |

Způsob uzavření požárů

| | 2001 | 2002 | 2003 | 2004 | 2005 | 2006 | 2007 | 2008 | 2009 |
|---|-------|-------|--------|--------|--------|--------|--------|--------|--------|
| nezatříděno, nesledováno | 8 241 | 9 772 | 17 605 | 11 827 | 11 194 | 13 208 | 15 215 | 14 086 | 13 349 |
| uzavřeno obecním úřadem jako přestupek | 19 | | | | | | | | |
| uzavřeno HZS kraje | 788 | 986 | 1 235 | 886 | 907 | 792 | 836 | 822 | 888 |
| projednáno na místě požáru | 1 991 | 1 809 | 3 032 | 1 749 | 1 449 | 1 223 | 970 | 880 | 835 |
| odloženo, zastaveno, jiný způsob HZS kraje, PČR | 4 435 | 4 659 | 4 651 | 4 392 | 4 230 | 3 545 | 3 831 | 3 753 | 3 636 |
| odloženo PČR | | | | | | | | | |
| uzavřeno soudem | 34 | 45 | 55 | 32 | 33 | 22 | 28 | 25 | 26 |
| oznámáno jiným správním úřadům | | | | | | | | | |
| vyloučena věc z užívání, zakázána činnost, zastaven provoz | | | | | | | | | |
| dosud v šetření u PČR | 1 777 | 1 861 | 2 359 | 2 305 | 2 370 | 1 472 | 1 514 | 1 380 | 1 443 |

| 2009 | 2010 | 2011 | 2012 | 2013 | 2014 | 2015 | 2016 | 2017 | 2018 | 2019 | 2020 |
|--------|--------|--------|--------|--------|--------|--------|--------|--------|--------|--------|--------|
| 143 | 72 | 74 | 102 | 87 | 61 | 121 | 74 | 75 | 67 | 65 | 77 |
| 47 | 46 | 51 | 56 | 58 | 45 | 78 | 50 | 56 | 54 | 47 | 64 |
| 545 | 560 | 586 | 605 | 644 | 643 | 689 | 713 | 656 | 702 | 711 | 665 |
| | | | | | | 2 148 | 2 449 | 2 370 | 1 739 | 1 876 | 856 |
| 1 347 | 1 144 | 1 084 | 1 170 | 1 172 | 1 113 | 885 | 874 | 829 | 775 | 703 | 333 |
| 7 408 | 7 975 | 7 321 | 8 182 | 8 117 | 8 248 | 9 688 | 9 417 | 9 051 | 8 749 | 8 103 | 4 188 |
| 3 743 | 3 397 | 2 971 | 3 415 | 3 520 | 2 202 | 147 | 17 | 133 | 12 | 155 | 7 |
| 0 | 0 | 0 | 0 | 0 | 1 | 0 | 0 | 0 | 0 | 0 | 0 |
| 7 | 8 | 14 | 4 | 10 | 10 | 10 | 6 | 3 | 22 | 7 | 2 |
| 3 | 0 | 4 | 0 | 1 | 0 | 1 | 0 | 0 | 0 | 0 | 0 |
| 511 | 320 | 465 | 405 | 385 | 439 | 371 | 574 | 578 | 454 | 482 | 180 |
| 28 | 38 | 71 | 757 | 83 | 45 | 24 | 18 | 23 | 45 | 91 | 39 |
| 17 | 22 | 16 | 12 | 17 | 17 | 18 | 22 | 11 | 23 | 13 | 19 |
| 18 | 15 | 55 | 91 | 89 | 49 | 24 | 28 | 19 | 16 | 15 | 19 |
| 0 | 0 | 0 | 0 | 1 | 0 | 0 | 0 | 0 | 0 | 1 | 0 |
| 0 | 0 | 1 | 0 | 1 | 0 | 0 | 0 | 0 | 0 | 0 | 0 |
| 0 | 0 | 0 | 0 | 1 | 0 | 0 | 0 | 1 | 0 | 0 | 1 |
| 145 | 74 | 64 | 91 | 80 | 62 | 75 | 57 | 66 | 50 | 56 | 53 |
| 86 | 59 | 45 | 50 | 20 | 27 | 7 | 19 | 569 | 1 484 | 1 924 | 1 392 |
| 75 233 | 74 861 | 78 946 | 80 140 | 78 280 | 79 167 | 78 449 | 87 489 | 90 111 | 63 820 | 59 180 | 57 586 |
| 3 180 | 2 231 | 3 285 | 2 234 | 2 791 | 1 670 | 1 653 | 1 504 | 1 509 | 1 036 | 878 | 1 168 |
| 27 477 | 27 262 | 27 555 | 30 062 | 28 527 | 31 024 | 31 844 | 32 112 | 33 786 | 26 405 | 25 720 | 23 070 |
| 990 | 670 | 731 | 801 | 649 | 669 | 804 | 969 | 1 369 | 2 187 | 2 577 | 2 290 |
| 4 052 | 6 979 | 6 667 | 7 636 | 8 618 | 9 203 | 11 299 | 18 954 | 13 439 | 13 490 | 10 280 | 9 374 |
| 9 559 | 9 919 | 9 510 | 8 861 | 8 517 | 8 330 | 9 499 | 8 227 | 7 939 | 8 869 | 8 700 | 7 312 |
| 463 | 452 | 592 | 507 | 475 | 457 | 521 | 537 | 476 | 469 | 451 | 387 |

| 2010 | 2011 | 2012 | 2013 | 2014 | 2015 | 2016 | 2017 | 2018 | 2019 | 2020 |
|--------|--------|--------|--------|--------|--------|-------|-------|-------|-------|-------|
| 11 298 | 14 019 | 13 638 | 10 610 | 10 851 | 10 057 | 6 668 | 6 969 | 9 245 | 7 937 | 6 856 |
| 828 | 1 022 | 1 103 | 851 | 875 | 1 193 | 1 281 | 1 439 | 1 935 | 1 671 | 1 792 |
| 928 | 833 | 763 | 744 | 783 | 1 374 | 1 355 | 1 203 | 818 | 1 136 | 1 245 |
| 3 453 | 2 945 | 2 942 | 2 924 | 2 925 | 5 370 | 4 845 | 4 955 | 5 706 | 5 083 | 4 883 |
| | 678 | 654 | 570 | 613 | 628 | 572 | 616 | 853 | 808 | 767 |
| 39 | 13 | 18 | 7 | 24 | 16 | 11 | 9 | 15 | 14 | 7 |
| | 9 | 11 | 8 | 9 | 20 | 18 | 18 | 19 | 30 | 13 |
| | 9 | 7 | 10 | 8 | 9 | 18 | 17 | 33 | 24 | 15 |
| 1 391 | 1 597 | 1 356 | 1 381 | 1 300 | 1 565 | 1 485 | 1 531 | 2 096 | 2 110 | 1 768 |



PREVENTIVNĚ VÝCHOVNÁ ČINNOST



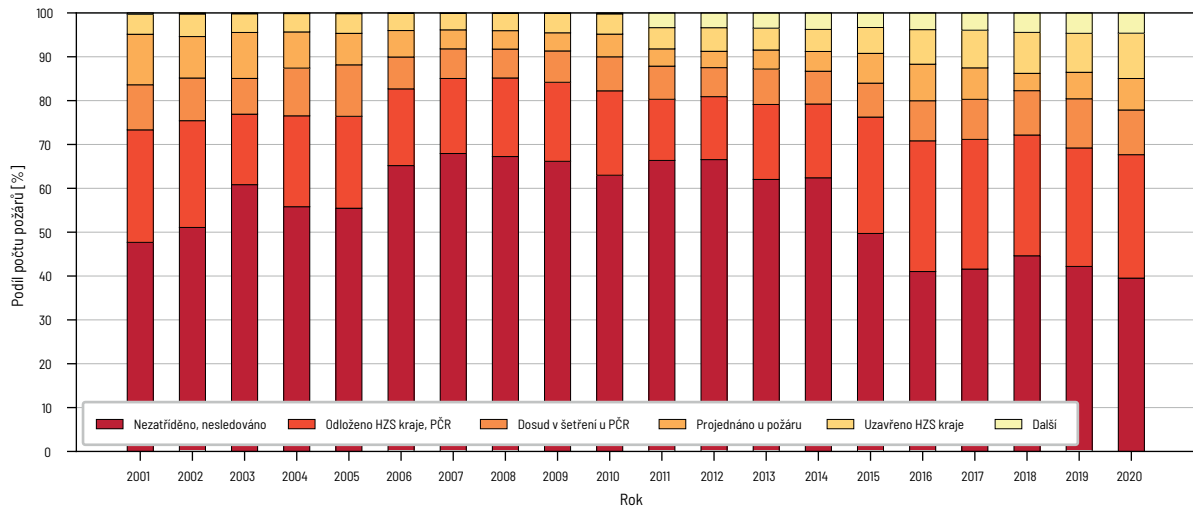
Zajišťování ochrany životů, zdraví a majetkových hodnot v ČR patří mezi základní povinnosti státu. V dnešní době však není možné, aby byl občan pouze pasivně vyčkávající příjemce této pomoci, ale aby se aktivně podílel na své vlastní bezpečnosti a bezpečnosti svých nejbližších. Není totiž pochyb o tom, že pokud nastane nějaká nepředvídaná mimořádná událost, musí si s ní často v prvních okamžicích poradit sám. K tomu však potřebuje znalosti a dovednosti, které bude schopen ve vypjaté situaci použít, potřebuje vědět, jak se správně v takové chvíli zachovat, co by měl a co by neměl dělat.

HZS ČR od svého vzniku usiluje o přípravu obyvatelstva jak v předcházení rizikovým situacím, tak v adekvátní reakci na již vzniklé mimořádné události. Příprava obyvatelstva vychází ze zákona o požární ochraně, zákona o integrovaném záchranném systému, krizového zákona a dalších závazných dokumentů legislativní i nelegislativní povahy. V rámci HZS ČR se tato příprava zpočátku realizovala spontánně, tj. kdo měl zrovna chuť a čas. V roce 2004 byl k tomuto vydán materiál „Preventivně výchovná činnost na úsecích požární ochrany a ochrany obyvatelstva“, na který v roce 2005 navázal „Plán propagace a osvěty“.

Preventivně výchovná činnost

| | 2001 | 2002 | 2003 | 2004 | 2005 |
|---|-------|--------|-------|-------|-------|
| vzdělávací příspěvky v tištěných médiích | 7 872 | 10 180 | 8 253 | 7 808 | 9 031 |
| vzdělávací příspěvky v rozhlase a TV | | | 2 741 | 2 621 | 3 734 |
| pro veřejnost | | | 2 670 | 3 562 | 3 423 |
| pro školy | | | 1 391 | 2 309 | 3 552 |
| ve spolupráci s jinými subjekty | 289 | 363 | 570 | 1 071 | 802 |
| vydané propagační a informační materiály | | | | | 228 |
| příprava učitelů (počet kurzů) | | | 62 | 94 | 142 |
| příprava učitelů (počet účastníků) | | | 1 886 | 2 207 | 2 079 |

Způsob uzavření požáru



V roce 2011 došlo k prvnímu pokusu o koordinaci činností v rámci sboru. Byl vydán pokyn generálního ředitele HZS ČR k realizaci PVČ u HZS ČR, který stanovil funkci koordinátora PVČ u HZS kraje a celostátního koordinátora PVČ u MV-GR HZS ČR a specifikoval jejich činnosti. Z hlediska systemizace byla funkce koordinátora PVČ zřízena na odboru ochrany obyvatelstva a krizového řízení. Na základě získaných zkušeností se ukázalo, že je nutné v rámci HZS krajů zřídit také pracovní skupiny PVČ u jednotlivých HZS krajů a MV-GR HZS ČR, jejichž hlavním cílem je usměrňování činnosti tak, aby nedocházelo k dublování aktivit a tím k plýtvání sil a prostředků. Skupiny PVČ byly zřízeny v roce 2015 pokynem generálního ředitele HZS ČR k realizaci PVČ u HZS ČR č. 6.

Od počátku realizace PVČ byly snahy aktivity v oblasti přípravy obyvatelstva sledovat a statisticky vykazovat. S rostoucí činností však nastavené statistické ukazatele byly nedostačující. Z tohoto důvodu byla statistika v oblasti PVČ od roku 2012 rozšířena a mapuje komplexně realizaci PVČ.

Současná příprava obyvatelstva představuje systém dvou na sebe navazujících prvků. Základ tvoří pravidelné vzdělávání obyvatelstva v rámci standardního vzdělávacího procesu. Na něj navazují další aktivity, které slouží k podpoře pravidelné výuky, a také aktivity pro cílové skupiny, které již neprochází pravidelnou výukou např. senioři, dospělá populace či handicapovaní. Jedná se o různé vzdělávací programy, projekty, besedy, přednášky či exkurze, kurzy pro pedagogy, různé pohybově-vědomostní, výtvarné či literární soutěže, odborné texty publikované v celostátních a regionálních médiích a sociálních sítí, letáky, brožury či publikace.

HZS ČR při realizaci PVČ úzce spolupracuje s institucemi na ústřední úrovni (např. Ministerstvem školství, mládeže a tělovýchovy, Českou školní inspekcí, Ministerstvem obrany, Ministerstvem zdravotnictví, Ministerstvem dopravy apod.), v rámci regionální spolupráce se složkami IZS, krajů, různými charitativními a nestátními neziskovými organizacemi (např. Svazem hasičů Čech, Moravy a Slezska, Českým červeným křížem, Adrou apod.).

Nastavený systém realizace PVČ u HZS ČR má dlouhodobě stabilní charakter. HZS ČR je garantem věcné správnosti podávaných informací veřejnosti a realizace PVČ ze strany HZS ČR je zárukou, že tato činnost bude mít odpovídající odbornou úroveň a podané vědomosti a dovednosti obyvatelé využijí k ochraně svého života, zdraví, majetku a životního prostředí správně.

| 2006 | 2007 | 2008 | 2009 | 2010 | 2011 |
|--------|--------|--------|--------|--------|--------|
| 11 223 | 14 929 | 16 876 | 17 943 | 21 834 | 17 890 |
| 4 211 | 4 509 | 4 100 | 4 592 | 5 265 | 5 992 |
| 1 675 | 1 477 | 1 228 | 1 896 | 1 506 | 3 563 |
| 2 694 | 2 727 | 2 766 | 3 676 | 4 127 | 4 009 |
| 802 | 925 | 889 | 977 | 1 253 | 781 |
| 228 | 539 | 393 | 249 | 175 | 143 |
| 142 | 101 | 165 | 95 | 107 | 126 |
| 2 079 | 1 530 | 1 186 | 1 862 | 2 118 | 1 666 |

Preventivně výchovná činnost

| | 2012 | | 2013 | | 2014 | | 2015 | |
|--|---------------|------------|---------------|------------|---------------|------------|---------------|------------|
| | počet aktivit | počet osob | počet aktivit | počet osob | počet aktivit | počet osob | počet aktivit | počet osob |
| pro předškolní zařízení | 136 | 5 181 | 173 | 10 973 | 221 | 10 709 | 272 | 12 246 |
| pro základní a střední školy | 355 | 32 249 | 363 | 40 357 | 404 | 34 444 | 578 | 43 432 |
| pro vysoké školy | | | 33 | 848 | 70 | 2 021 | 34 | 1 828 |
| pro aktivní populaci | | | 266 | 59 303 | 182 | 46 265 | 238 | 43 526 |
| pro seniory | 58 | 2 525 | 101 | 3 173 | 104 | 3 643 | 133 | 4 006 |
| pro osoby invalidní a se zdravotním postižením | 37 | 1 294 | 31 | 858 | 26 | 677 | 35 | 801 |
| příprava učitelů | 45 | 830 | 99 | 3 558 | 76 | 1 304 | 56 | 1 822 |
| pohybové-vědomostní soutěže | 53 | 10 009 | 66 | 10 906 | 61 | 18 958 | 76 | 13 374 |
| exkurze na stanicích | 3 348 | 88 362 | 4 121 | 110 154 | 3 986 | 102 972 | 3 584 | 107 124 |
| projekt Hasik CZ | 2 282 | 47 578 | 1 980 | 43 394 | 2 084 | 44 642 | 2 003 | 53 315 |

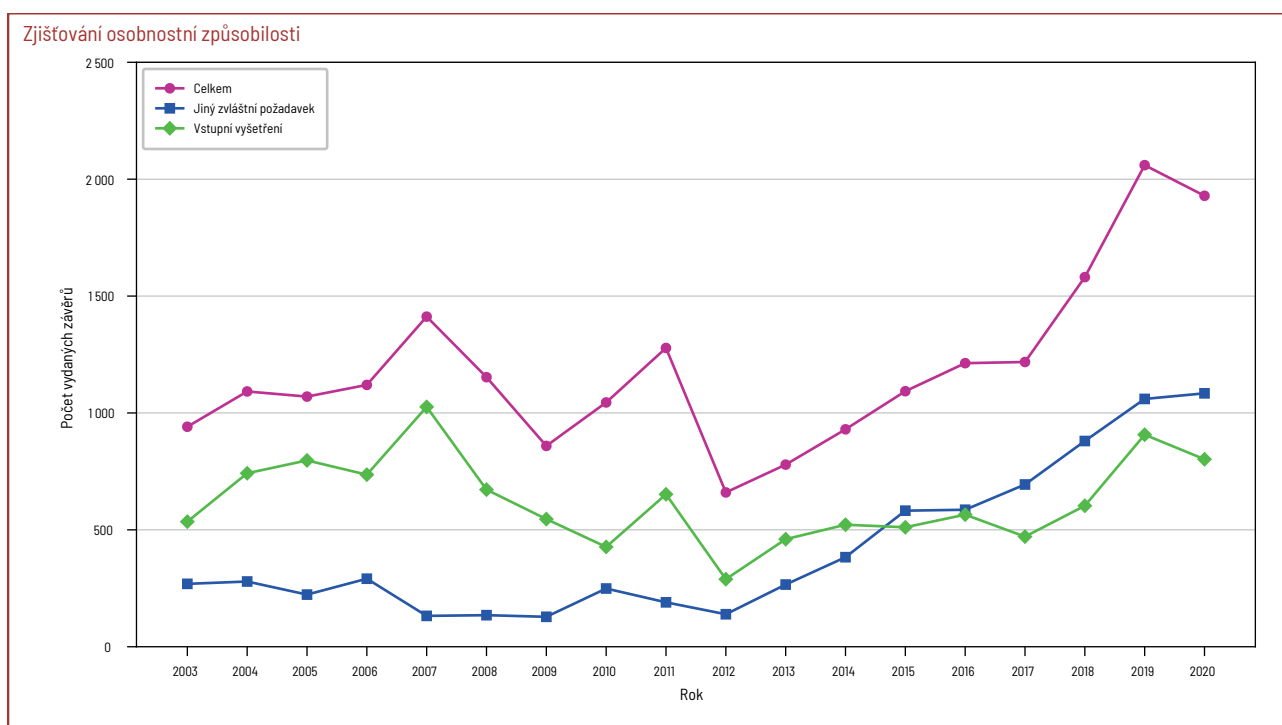
PSYCHOLOGICKÁ SLUŽBA

Zjišťování osobnostní způsobilosti

| | 2003 | 2004 | 2005 | 2006 | 2007 | 2008 | 2009 | 2010 |
|-------------------------|------|-------|-------|-------|-------|-------|------|-------|
| počet vydaných závěrů | 941 | 1 092 | 1 070 | 1 120 | 1 412 | 1 153 | 859 | 1 045 |
| vstupní vyšetření | 535 | 742 | 797 | 736 | 1 026 | 672 | 546 | 427 |
| jiný zvláštní požadavek | 269 | 279 | 223 | 291 | 132 | 135 | 128 | 249 |

Zjišťování osobnostní způsobilosti při přijetí do služebního poměru

| | 2003 | 2004 | 2005 | 2006 | 2007 | 2008 | 2009 | 2010 |
|------------------------------|------|------|------|------|-------|------|------|------|
| počet | 535 | 742 | 797 | 736 | 1 026 | 672 | 546 | 427 |
| osobnostně způsobilých (%) | 87 | 82 | 83 | 83 | 87 | 85 | 82 | 81 |
| osobnostně nezpůsobilých (%) | 13 | 18 | 17 | 17 | 13 | 15 | 18 | 19 |

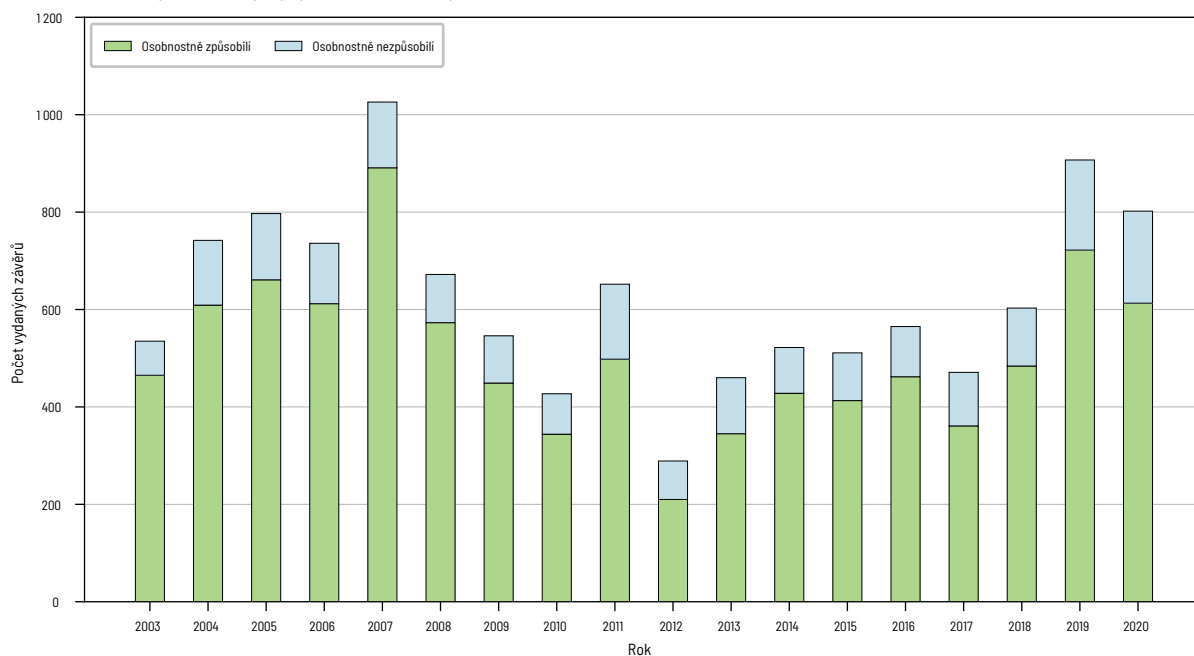


| 2016 | | 2017 | | 2018 | | 2019 | | 2020 | |
|---------------|------------|---------------|------------|---------------|------------|---------------|------------|---------------|------------|
| počet aktivit | počet osob | počet aktivit | počet osob | počet aktivit | počet osob | počet aktivit | počet osob | počet aktivit | počet osob |
| 363 | 15 628 | 424 | 23 956 | 368 | 18 461 | 319 | 14 159 | 38 | 1 129 |
| 746 | 54 863 | 855 | 60 011 | 920 | 71 130 | 929 | 64 076 | 137 | 5 216 |
| 48 | 1 997 | 81 | 2 010 | 78 | 1 975 | 59 | 833 | 42 | 377 |
| 224 | 35 496 | 245 | 51 631 | 378 | 53 879 | 255 | 43 431 | 87 | 1 690 |
| 114 | 3 597 | 115 | 4 832 | 134 | 5 218 | 140 | 6 542 | 11 | 356 |
| 53 | 1 686 | 42 | 1 416 | 52 | 1 278 | 53 | 2 072 | 9 | 415 |
| 38 | 1 442 | 58 | 1 947 | 47 | 1 091 | 31 | 964 | 12 | 436 |
| 100 | 16 591 | 128 | 26 018 | 82 | 10 925 | 92 | 16 408 | 7 | 1 086 |
| 3 132 | 111 513 | 3 273 | 104 862 | 3 035 | 96 882 | 2 969 | 110 779 | 129 | 5 682 |
| 2 028 | 65 914 | 2 300 | 67 199 | 2 798 | 65 465 | 2 545 | 59 226 | 498 | 9 031 |

| 2011 | 2012 | 2013 | 2014 | 2015 | 2016 | 2017 | 2018 | 2019 | 2020 |
|-------|------|------|------|-------|-------|-------|-------|-------|-------|
| 1 278 | 660 | 779 | 930 | 1 093 | 1 213 | 1 218 | 1 581 | 2 060 | 1 929 |
| 652 | 289 | 460 | 522 | 511 | 565 | 471 | 603 | 907 | 802 |
| 190 | 139 | 266 | 383 | 582 | 586 | 694 | 880 | 1 060 | 1 084 |

| 2011 | 2012 | 2013 | 2014 | 2015 | 2016 | 2017 | 2018 | 2019 | 2020 |
|------|------|------|------|------|------|------|------|------|------|
| 652 | 289 | 460 | 522 | 511 | 565 | 471 | 603 | 907 | 802 |
| 76 | 73 | 75 | 82 | 81 | 82 | 77 | 80 | 80 | 76 |
| 24 | 27 | 25 | 18 | 19 | 18 | 23 | 20 | 20 | 24 |

Zjišťování osobnostní způsobilosti při přijetí do služebního poměru



Další činnosti psychologa/asistenta (počty klientů)

| | 2003 | 2004 | 2005 | 2006 | 2007 | 2008 | 2009 | 2010 |
|--------------------------------------|------|------|------|------|------|------|------|------|
| posttraumatická péče pro příslušníky | 124 | 208 | 128 | 108 | 111 | 81 | 72 | 164 |
| psychosociální pomoc osobám * | 3 | 45 | 128 | 197 | 141 | 177 | 326 | 187 |
| poradenské služby ** | 169 | 215 | 220 | 210 | 239 | 246 | 263 | 276 |

*Psychosociální pomoc osobám při mimořádných událostech

**Poradenské služby včetně terapie a krizové intervence

Činnosti členů týmů posttraumatické péče (počty klientů)

| | 2010 | 2011 | 2012 | 2013 | 2014 |
|--------------------------------------|------|------|------|------|------|
| posttraumatická péče pro příslušníky | 126 | 203 | 169 | 224 | 219 |
| psychosociální pomoc osobám při MU | 275 | 72 | 265 | 599 | 469 |

Lektorská činnost vedená psychologem/asistentem a členy týmů posttraumatické péče

| | 2003 | 2004 | 2005 | 2006 | 2007 | 2008 | 2009 | 2010 |
|-------------------------|------|-------|-------|-------|-------|-------|-------|-------|
| počet vyučovacích hodin | 796 | 1 470 | 1 407 | 1 470 | 1 860 | 1 668 | 2 155 | 2 176 |

EKONOMICKÉ A PERSONÁLNÍ UKAZATELE

Ekonomické ukazatele

| | | 2001 | 2002 | 2003 | 2004 | 2005 | 2006 | 2007 | 2008 |
|--|---------|-----------|-----------|-----------|-----------|-----------|-----------|-----------|-----------|
| HDP v běžných cenách ¹⁾ | mld. Kč | 2 579,126 | 2 690,982 | 2 823,452 | 3 079,207 | 3 285,601 | 3 530,881 | 3 859,533 | 4 042,860 |
| skutečné výdaje HZS ČR ²⁾ | mld. Kč | 5,000 | 5,702 | 5,895 | 6,707 | 7,127 | 7,871 | 8,255 | 9,081 |
| neinvestiční dotace ze státního rozpočtu na zabezpečení činnosti JSDH obcí | mld. Kč | 0,050 | 0,050 | 0,050 | 0,053 | 0,053 | 0,054 | 0,055 | 0,100 |
| investiční dotace ze státního rozpočtu na zabezpečení činnosti JSDH obcí ³⁾ | mld. Kč | 0,015 | 0,009 | 0,010 | 0,010 | 0,030 | 0,110 | 0,148 | 0,100 |
| podíl skutečných výdajů HZS ČR k HDP | % | 0,194 | 0,212 | 0,209 | 0,218 | 0,217 | 0,223 | 0,214 | 0,225 |
| přímé škody způsobené požáry | mld. Kč | 2,055 | 3,732 | 1,837 | 1,669 | 1,634 | 1,934 | 2,158 | 3,277 |
| podíl přímých škod k HDP | % | 0,080 | 0,139 | 0,065 | 0,054 | 0,050 | 0,055 | 0,056 | 0,081 |
| uchráněné hodnoty u požárů | mld. Kč | 6,230 | 6,252 | 7,647 | 6,977 | 7,110 | 9,183 | 8,974 | 14,546 |
| podíl uchráněných hodnot k HDP | % | 0,242 | 0,232 | 0,271 | 0,227 | 0,216 | 0,260 | 0,233 | 0,360 |

¹⁾ Hodnota HDP je stanovena z dat Českého statistického úřadu.

²⁾ Skutečné výdaje zahrnují čerpání všech rozpočtových zdrojů i mimorozpočtových zdrojů na činnosti HZS ČR.

³⁾ Včetně prostředků poskytnutých z Fondu zábrany škod cestou rozpočtu HZS ČR.

Rozdíl v hodnotě HDP oproti Statistickým ročenkám od roku 2001 je způsoben změnou metodiky ČSÚ pro výpočet HDP.

Počet stanic HZS ČR

| | 2001 | 2002 | 2003 | 2004 | 2005 | 2006 | 2007 | 2008 | 2009 |
|---------------------|------|------|------|------|------|------|------|------|------|
| počet stanic HZS ČR | 232 | 232 | 234 | 235 | 236 | 237 | 237 | 238 | 239 |

Personální ukazatele

| | 2001 | 2002 | 2003 | 2004 | 2005 | 2006 | 2007 | 2008 | 2009 |
|--|--------|--------|--------|--------|--------|--------|--------|--------|--------|
| HZS ČR – celkem | 10 008 | 10 530 | 10 512 | 10 517 | 10 517 | 10 559 | 10 517 | 10 552 | 10 797 |
| z toho ve služebním poměru | | | | | | | 9 385 | 9 419 | 9 614 |
| (z toho směnovní příslušníci v jednotkách HZS krajů) | | 6 050 | 6 443 | 6 332 | 6 443 | 6 529 | 6 529 | 6 554 | 6 599 |
| zaměstnanci | | | | | | | 1 132 | 1 133 | 1 183 |
| HZS podniků – profesionální hasiči zařazení v jednotkách | 2 523 | 3 391 | 3 158 | 3 077 | 2 563 | 2 448 | 2 818 | 2 472 | 2 430 |
| z toho vojenských hasičů | | | | 482 | 483 | 483 | 468 | 479 | 468 |
| SDH obcí a SDH podniků – členů jednotek | 97 271 | 95 453 | 94 896 | 90 304 | 83 679 | 78 022 | 76 026 | 74 358 | 74 205 |

| 2011 | 2012 | 2013 | 2014 | 2015 | 2016 | 2017 | 2018 | 2019 | 2020 |
|------|------|------|------|------|------|------|------|------|------|
| 75 | 123 | 167 | 137 | 286 | 192 | 205 | 237 | 177 | 416 |
| 157 | 172 | 405 | 202 | 266 | 342 | 309 | 166 | 361 | 261 |
| 308 | 353 | 389 | 400 | 490 | 480 | 449 | 380 | 433 | 583 |

| 2015 | 2016 | 2017 | 2018 | 2019 | 2020 |
|------|------|------|------|------|------|
| 215 | 248 | 253 | 304 | 325 | 289 |
| 379 | 439 | 681 | 926 | 954 | 812 |

| 2011 | 2012 | 2013 | 2014 | 2015 | 2016 | 2017 | 2018 | 2019 | 2020 |
|-------|-------|-------|-------|-------|-------|-------|-------|-------|-------|
| 3 088 | 2 643 | 2 737 | 2 242 | 2 801 | 2 742 | 2 473 | 2 907 | 3 073 | 1 401 |

| 2009 | 2010 | 2011 | 2012 | 2013 | 2014 | 2015 | 2016 | 2017 | 2018 | 2019 | 2020 |
|-----------|-----------|-----------|-----------|-----------|-----------|-----------|-----------|-----------|-----------|-----------|-----------|
| 3 954,320 | 3 992,870 | 4 062,323 | 4 088,912 | 4 142,811 | 4 345,766 | 4 625,378 | 4 796,873 | 5 110,743 | 5 409,665 | 5 748,805 | 5 652,401 |
| 8,756 | 8,612 | 7,195 | 6,851 | 7,860 | 7,648 | 8,049 | 8,651 | 9,365 | 11,455 | 12,353 | 13,490 |
| 0,106 | 0,077 | 0,060 | 0,054 | 0,346 | 0,080 | 0,061 | 0,061 | 0,100 | 0,119 | 0,100 | 0,099 |
| 0,080 | 0,086 | 0,010 | 0,010 | 0,018 | 0,010 | 0,063 | 0,238 | 0,352 | 0,381 | 0,341 | 0,345 |
| 0,221 | 0,216 | 0,177 | 0,168 | 0,190 | 0,176 | 0,174 | 0,180 | 0,183 | 0,212 | 0,215 | 0,239 |
| 2,169 | 1,956 | 2,242 | 2,862 | 2,402 | 2,198 | 2,496 | 3,378 | 3,653 | 2,870 | 2,213 | 2,582 |
| 0,055 | 0,049 | 0,055 | 0,070 | 0,058 | 0,051 | 0,054 | 0,070 | 0,071 | 0,053 | 0,039 | 0,046 |
| 9,075 | 11,116 | 8,079 | 10,638 | 13,343 | 11,534 | 11,093 | 11,654 | 9,674 | 10,866 | 12,352 | 15,248 |
| 0,229 | 0,278 | 0,199 | 0,260 | 0,322 | 0,265 | 0,240 | 0,243 | 0,189 | 0,201 | 0,215 | 0,270 |

| 2010 | 2011 | 2012 | 2013 | 2014 | 2015 | 2016 | 2017 | 2018 | 2019 | 2020 |
|------|------|------|------|------|------|------|------|------|------|------|
| 240 | 240 | 240 | 241 | 241 | 241 | 241 | 241 | 243 | 245 | 245 |

| 2010 | 2011 | 2012 | 2013 | 2014 | 2015 | 2016 | 2017 | 2018 | 2019 | 2020 |
|---------------|---------------|---------------|---------------|---------------|---------------|---------------|---------------|---------------|---------------|---------------|
| 10 797 | 10 663 | 10 443 | 10 307 | 10 508 | 10 569 | 10 700 | 10 802 | 10 850 | 11 007 | 11 136 |
| 9 614 | 9 480 | 9 330 | 9 330 | 9 530 | 9 561 | 9 626 | 9 745 | 9 793 | 9 950 | 10 100 |
| 6 372 | 6 190 | 6 199 | 6 249 | 6 476 | 6 441 | 6 507 | 6 773 | 6 797 | 6 939 | 7 077 |
| 1 183 | 1 183 | 1 113 | 977 | 978 | 1 008 | 1 074 | 1 057 | 1 057 | 1 057 | 1 036 |
| 2 806 | 2 866 | 2 900 | 2 831 | 2 900 | 2 936 | 2 899 | 2 899 | 2 899 | 3 013 | 3 087 |
| 471 | 468 | 468 | 415 | 416 | 452 | 452 | 452 | 452 | 566 | 655 |
| 73 422 | 72 633 | 70 311 | 71 053 | 70 503 | 70 503 | 69 738 | 68 688 | 68 463 | 67 149 | 64 284 |

Sledování statistických dat o výkonu HZS ČR prochází neustálým vývojem. Rozsah informací, které jsou v současnosti o jednotlivých mimořádných událostech shromažďovány, odráží stupňující se požadavky na praktickou a operativní využitelnost získaných dat. S rozvojem technických a informačních systémů zároveň roste i schopnost propojovat a doplňovat údaje z databází, které umožňují téměř komplexní zaznamenání nejen základních informací spojených s řešením konkrétní události, ale také dalších široce využitelných dodatečných údajů.

Ve sledovaném období uplynulých 20 let lze tak u HZS ČR popsat několik zásadních vývojových etap.

Zatímco zhruba do roku 2000 byly primárně sledovány informace související s požáry a chováním stavebních a konstrukčních prvků při požáru, později byla pozornost směřována na shromažďování detailních informací souvisejících se samotným výkonem JPO. Byla významně rozšířena kategorie mimořádných událostí o další typy, které jsou dnes již považovány za samozřejmé. Pro potřeby objektivní analýzy dat byly také nově shromažďovány informace o dalších složkách IZS podílejících se na řešení události.

Zcela mimořádným předělem v práci s daty byl rok 2006, v němž byl nasazen databázový systém Statistické sledování událostí. Tento systém, který prochází neustálou modernizací, ve své době umožnil mnohem efektivnější evidenci shromažďovaných dat a výrazným způsobem zjednodušil provádění základních analytických operací. Lze konstatovat, že právě od tohoto roku je možné moderním způsobem sdílet a poskytovat širší spektrum údajů o mimořádných událostech široké veřejnosti.

Vstupem ČR do EU dochází k postupnému propojování informací o událostech a zásazích v ČR s podobnými informacemi členských zemí EU. Vznikají vazby na rozličné evropské projekty, mezi něž lze řadit např. MARS, NEDIES, SPIERS. HZS ČR také postupně začalo poskytovat pravidelné výpisy z databáze v součinnosti s Ministerstvem životního prostředí, Ministerstvem dopravy, Českými drahami apod.

V daném období je sledován stoupající trend v počtu mimořádných událostí řešených JPO. Tento trend je způsoben zejména nárůstem počtu technických zásahů.

Naopak pohled na vývoj požárů za sledované období zcela jasně odhaluje, že jejich počet zejména v první dekádě sledovaného období značně kolísá. V současné době lze pozorovat pokles požárů a zároveň dochází k relativnímu poklesu závažnosti a následků vzniklých požárů. Devastující účinky požáru jsou obvykle závislé na době trvání jeho volného rozvoje. Proto je včasné zpozorování a nahlášení požáru pro jeho úspěšné zdoání naprosto klíčové.

Skutečnost, že pozvolně dochází k navyšování počtu stanic, a tedy



i k hustšímu a širšímu pokrytí území ČR JPO, jen umocňuje rychlost požárního zásahu, a tím i minimalizaci vzniklých škod. Nízké škody požárů lze však také nepochybně přičítat komplexnímu řešení požární bezpečnosti v ČR zahrnující rovněž požadavky požární prevence.

S ohledem na dlouhodobé analýzy požárů v ČR bylo proto ve sledovaném období přistoupeno k snadno aplikovatelným úpravám evidence požárů. Mezi ty nejvíce zásadní patří mimořádná změna metodického sledování požárů s tzv. základní evidencí v roce 2015. Jednalo se o požáry, které byly rozsahem způsobené škody méně závažné. Obvykle šlo o situace, kdy majitel poškozené věci neuvedl vzniklou škodu anebo byla taková škoda obtížně vyčíslitelná např. požáry skládek. Tyto požáry byly klasifikovány jako tzv. „dále nedošetřováno“, a proto u nich nebyly zaznamenávány údaje např. příčina vzniku požáru nebo odvětví ekonomické činnosti.

Činnost JPO a základní údaje o požárech jsou HZS ČR zaznamenávány v několika informačních systémech. Neopomenutelným systémem je program Statistické sledování událostí, který prochází neustálým vývojem. Databáze se pružně přizpůsobuje aktuálním požadavkům sboru.

HZS ČR bude i v budoucnu nadále rozvíjet informační systémy a pomáhat tak naplňovat základní úkoly JPO.



DRUHY MIMOŘÁDNÝCH UDÁLOSTÍ SE ZÁSAHY JPO

Požár – zásah u každého nežádoucího hoření, při kterém došlo k usmrcení či zranění osob nebo zvířat anebo ke škodám na materiálních hodnotách nebo životním prostředí. Za požár se považuje i nežádoucí hoření, při kterém byly osoby, zvířata, materiální hodnoty nebo životní prostředí bezprostředně ohroženy.

Dopravní nehoda – zásah související s provozem dopravního prostředku v pohybu, při níž došlo k usmrcení nebo zranění osoby nebo ke škodě na majetku.

Dopravní nehoda s následným požárem patří vždy do kategorie požár.

Za dopravní nehodu je považován i případ, kdy JPO odstraňovaly pouze drobné následky nehody (očistění komunikace nebo odstranění úniků látek – provozních náplní vozidel apod.), pokud to byl následek dopravní nehody podle výše uvedené definice.

Únik nebezpečné chemické látky – zásah u události spojený s nežádoucím uvolněním nebezpečných chemických látek včetně ropných produktů (během výroby, dopravy nebo manipulace) a ostatních látek. Zásah je veden k omezení nebo snížení rizika nekontrolovaného úniku hořlavých, výbušných, žíravých, jedovatých, zdraví škodlivých, radioaktivních a jiných nebezpečných látek, ropných produktů, případně ostatních látek do životního prostředí (zemní plyn, kyseliny a jejich soli, louhy, čpavek apod.) včetně závažných havárií podle § 2 písm. g) zákona č. 224/2015 Sb., o prevenci závažných havárií způsobených vybranými nebezpečnými chemickými látkami nebo chemickými směsmi a o změně zákona č. 634/2004 Sb., o správních poplatcích, ve znění pozdějších předpisů (zákon o prevenci závažných havárií).

Únik ropného produktu (olejová havárie) – zásah převážně k zabránění úniku a omezení jeho rozsahu výhradně ropných produktů (benzinů, nafty nebo oleje). Úniky těchto látek z provozních náplní vozidel následkem dopravní nehody jsou klasifikovány jako dopravní nehoda.

Technická havárie – zásah u události vedoucí k odstranění nebezpečí nebo nebezpečných stavů.

Technická pomoc – zásah k odstranění nebezpečí nebo nebezpečných stavů menšího rozsahu mimo technologickou pomoc a dopravní nehodu, např.:

- vyproštění osob z výtahu,
- nouzové otevření bytu,
- odstranění překážek z komunikací i jiných prostor,
- otevírání uzamčených prostorů,
- likvidace spadlých stromů, elektrických vodičů apod.,
- odvětrání prostor,
- záchrana osob a zvířat,
- čerpání, uzavírání a navázení vody,
- asistence při hledání nástražného výbušného systému,
- provizorní nebo jiné opravy,
- vyprošťování předmětů, osob,
- měření koncentrací nebo radiace.

Technologická pomoc – zásah vedoucí k odstranění nebezpečí nebo nebezpečných stavů zejména v technologickém provozu podniků.

Ostatní pomoc – zásah, který nelze klasifikovat jako technickou havárii. Jedná se např. o snášení, odvoz nebo převoz pacienta, pátrání po pohřešovaných osobách, monitoring (např. vodních toků, používaných normných stěn), kontrola průjezdnosti komunikací apod., pomoci na vyžádání jiného subjektu (přímo i nepřímo poskytnutá pomoc).

Radiační havárie a nehoda – zásah u události spojený s nepřipustným uvolněním radioaktivních látek nebo ionizujícího záření.

Ostatní mimořádná událost – zásah u jiné události např. epidemie nebo nákazy způsobené nebezpečnou nemocí, zajištění podezřelých zásilek, a dále pak všechny zásahy u událostí, které nelze klasifikovat předchozími kategoriemi.

Planý poplach – činnost JPO vyvolaná z důvodu ohlášení požáru nebo jiné události, která se nepotvrdila.

Živelní pohroma, vliv počasí – zásah z důvodu mimořádné události následkem škodlivě působících sil a jevů vyvolaných plošně či lokálně přírodními vlivy, které ohrožují životy, zdraví, majetek nebo životní prostředí – povodně, záplavy, deště, vliv sněhu, námrazy, větrné smrště, sesuv půdy, zemětřesení apod., při nichž JPO provádějí záchranné a likvidační práce. Živelní pohromy se evidují pomocí příznaků vždy ve spojení s druhem likvidované mimořádné události.

STATISTICKÁ ROČENKA 2001–2020

Vydalo: MV-generální ředitelství HZS ČR

Zpracovali: kpt. Ing. Hana Nedělníková a kolektiv

Mapy a grafy: kpt. Ing. Pavel Špulák

Fotografie: archiv redakce a archivy HZS ČR

Lektor: plk. Ing. Roman Bílý

Redaktorka: plk. Mgr. Libuše Chvojková

Grafická úprava a tisk: Tiskárna Ministerstva vnitra, p. o., Bartůňkova 1159/4, 149 01 Praha 4

Další statistické informace a anglická verze ročenky na www.hzscr.cz.