

Statistická ročenka

HZS Jihomoravského kraje

2018



**Přehled událostí a zásahů jednotek požární ochrany
na území Jihomoravského kraje za rok 2018**

Vážení čtenáři,

předkládáme vám statistickou ročenku Hasičského záchranného sboru Jihomoravského kraje za rok 2018. Ročenka je rozdělena do tří částí. **První část** obsahuje podrobný statistický přehled *mimořádných událostí* v Jihomoravském kraji za celý rok, ať už se jednalo o požáry, dopravní nehody nebo jiné události, při nichž bylo nutné provedení záchranných nebo likvidačních prací jednotkami PO. Tyto činnosti jednotek se pak ve statistice evidují jako tzv. „*zásahové činnosti*“, o kterých podrobněji pojednává **druhá část** této ročenky. **Ve třetí části** vám představujeme Hasičský záchranný sbor Jihomoravského kraje v širších souvislostech, zejména pak uveřejňujeme informace a data z činnosti státního požárního dozoru, operačního střediska a jiných oblastí působení našeho sboru.

Stejně jako v ročence za rok 2017 jsou stručné popisy vybraných událostí doplněny QR kódy s funkcí hypertextového odkazu, které po načtení pomocí mobilní aplikace čtenáře přesměrují na vybranou událost na internetové stránce.

Obsah

1 Události na území Jihomoravského kraje	3
1.1 Přehled událostí.....	4
1.2 Přehled událostí za posledních 5 let	7
1.3 Spolupráce se složkami IZS.....	10
1.4 Požáry.....	11
1.4.1 Požáry – další sledované ukazatele	13
1.4.2 Požáry – Závažné mimořádné události	14
1.5 Dopravní nehody.....	17
1.6 Záchrana osob a zvířat.....	19
1.7 Úniky nebezpečných látek.....	21
1.8 Technické pomoci	23
1.9 Události na území města Brna	25
2 Zásahy jednotek PO JmK.....	28
2.1 Zásahy jednotek HZS JmK.....	28
2.2 Zásahy jednotek PO okresu Blansko	29
2.3 Zásahy jednotek PO města Brna	32
2.4 Zásahy jednotek PO okresu Brno-venkov	33
2.5 Zásahy jednotek PO okresu Břeclav	36
2.6 Zásahy jednotek PO okresu Hodonín.....	37
2.7 Zásahy jednotek PO okresu Vyškov.....	39
2.8 Zásahy jednotek PO okresu Znojmo	41
2.9 Zásahová činnost jednotek PO kategorií II – VI ...	44

2.10 Zásahy JSDHo s předurčeností na DN.....	44
2.11 Zásahy jednotek PO u události s AED	45
2.12 Podíl událostí spojených se zásahy jednotek.....	46

3 Činnosti HZS JmK	47
3.1 Operační středisko HZS JmK	47
3.1.1 Mobilní operační pracoviště	47
3.1.2 Formálně založené události	47
3.1.3 Zátěžový test „ZATOP“	47
3.1.4 TCTV 112.....	48
3.2 Státní požární dozor	49
3.2.1 Kontrolní činnost	49
3.2.2 Stavební prevence	51
3.2.3 Správní řízení.....	52
3.3 Ostatní oblasti působení	53
3.3.1 Cvičení.....	53
3.3.2 Lezci a letečtí záchranáři	53
3.3.3 Skupina Stabilizace.....	54
3.3.4 Speleologové.....	54
3.3.5 Preventivně výchovná činnost.....	54
3.3.6 Pracoviště Laboratoř.....	55
3.3.7 Chemicko-technická služba.....	56

Použité zkratky

AED.....Automatizovaný externí defibrilátor
 BVV.....Brněnské výstaviště a veletrhy
 ČHMÚ Český hydrometeorologický úřad
 DN.....Dopravní nehoda
 DP.....Dýchací přístroj
 FZŠFond zábrany škod
 HZSHasičský záchranný sbor
 IZSIntegrovaný záchranný systém
 JmKJihomoravský kraj
 JPOJednotka požární ochrany
 JSDHo....Jednotka sboru dobrovolných hasičů obce
 KOPIS.....Krajské operační a informační středisko
 KŘ.....Krajské ředitelství
 OČ.....Ostatní činnost
 ORP.....Obec s rozšířenou působností
 OpV.....Odvolána před výjezdem

OMUOstatní mimořádná událost
 PPožár
 PČR.....Policie České republiky
 POPožární ochrana
 PPPlaný poplach
 SDHSbor dobrovolných hasičů
 SPD.....Státní požární dozor
 SŽDCSpráva železniční dopravní cesty
 ŠVZ HZS ČR ..Školní a vycvikové zařízení HZS ČR
 TCTV.....Telefonní centrum tísňového volání
 TPTechnická pomoc
 UNL.....Únik nebezpečné látky
 ÚOÚzemní odbor
 VHJ.....Vojenská hasičská jednotka
 ZATOP.....Zátěžový test operačního prostředí
 ZOZ.....Záchrana osob a zvířat
 ZZSZdravotnická záchranná služba

1 Události na území Jihomoravského kraje

Hasičský záchranný sbor Jihomoravského kraje eviduje za rok 2018 celkem **11 867 událostí**. Oproti roku 2017, kdy bylo řešeno 12 109 událostí, se tak jejich počet celkově snížil, a to o 242 událostí. Tento pokles lze vysvětlit tím, že se v roce 2018 neopakovala obdobná situace, jako při orkánu Herwart v roce 2017. Tím se enormně snížil počet technických zásahů, u všech ostatních typů událostí ale pozorujeme jejich nárůst.

I přestože došlo oproti roku 2017 k výraznému snížení počtu událostí spojených s **technickou pomocí**, a to o 676 případů, stále mají tyto události největší podíl na celkovém počtu všech událostí HZS JmK. Celkem jich je v roce 2018 evidováno 4 365. Podrobněji se této kategorii věnuje kapitola na str. 23.

Druhým nejčastějším typem mimořádných událostí byly **dopravní nehody**. Jednotky PO zasahovaly u 2 502 dopravních nehod, což představuje oproti roku 2017 již nárůst, v tomto případě o 234 událostí. Z celkového počtu dopravních nehod vyprošťovaly zaklíněné osoby z havarovaných vozidel ve 126 případech. Podrobnější statistické informace o dopravních nehodách naleznete na str. 17.

Při dopravních nehodách hasiči zachránili celkem 1 144 osob.

Požáry představují co do četnosti třetí nejrozšířenější typ události. V Jihomoravském kraji vzniklo za sledované období 1 844 požárů, což v meziročním srovnání představuje nárůst o 81 případů. Při požárech vznikla hmotná škoda přesahující 230 milionů korun. Nejvyšší hmotné škody v kraji byly vyčísleny v okrese Brno-venkov, a to v celkové výši přes 56 milionů korun. Při požárech bylo 8 osob usmrceno a 122 zraněno. Více informací k požárům najdete na str. 11.

Jednotky PO uchránily v roce 2018 hodnoty ve výši přes 933 milionů Kč.

Za rok 2018 evidujeme události spojené se **záchranou osob a zvířat** v 1 795 případech. To v porovnání s předchozím rokem představuje nárůst o 96 událostí. Nejčastějším případem v této kategorii byla záchrana z uzavřených prostor (1 192). Blíže statistické údaje uvádíme v kapitole na str. 19.

Hasiči zachránili během roku 2 981 osob a 2 960 jich evakovali z ohrožených míst.

V kategorii **úniku nebezpečných látek** byl zaregistrován mírný nárůst v počtu událostí oproti roku 2017, a to z 620 na 645 případů. Statistika událostí se zásahem na nebezpečné látky je více přiblížena na str. 21.

Rovněž počet **planých poplachů** se oproti roku 2017 zvýšil z 571 na 712 případů.

Události, které nelze klasifikovat žádnou předchozí kategorií, řešily jednotky ve 4 případech, z toho 2 případy souvisely se zajištěním podezřelé zásilky a 2 s nákazou divoké zvěře.

Při zásazích se zranilo 53 hasičů, z toho bylo 35 hasičů profesionálních.

Zajímá-li nás vytíženost jednotek PO během roku, pak nejvyšší počet událostí hasiči řešili v srpnu (1 656) a nejméně v únoru (594). Dále ze statistických šetření vychází jako nejnáročnější den úterý (1 819 událostí) a nejméně náročný den neděle (1 475 událostí). Z pohledu denní doby vyjížděly jednotky nejčastěji v rozmezí mezi 17. a 18. hodinou. Jednotky PO zasahovaly u událostí průměrně 57 minut a k místu zásahu najely v průměru 7,81 kilometrů.

Každých 28 minut vyjížděla jednotka PO k nahlášené události.

Jednotky PO u zásahu nejvíce spolupracovaly s Policií České republiky a dále pak se Zdravotnickou záchrannou službou Jihomoravského kraje. Blíže informace o spolupráci složek IZS najdete na str. 10.

1.1 Přehled událostí

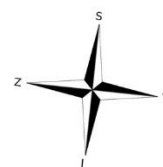
Okres (ORP)	P	DN	ZOZ	UNL	TP	PP	OMU	Σ
OKRES BLANSKO	139	275	158	60	666	41	0	1339
ORP Blansko	70	135	93	36	319	20	0	673
ORP Boskovice	69	140	65	24	347	21	0	666
OKRES BRNO-město	556	592	765	229	1179	338	2	3661
OKRES BRNO-venkov	335	625	296	131	927	142	0	2456
ORP Ivančice	35	48	30	16	125	6	0	260
ORP Kuřim	23	62	26	5	61	15	0	192
ORP Pohořelice	32	62	30	10	76	11	0	221
ORP Rosice	36	111	54	15	140	12	0	368
ORP Šlapanice	90	198	70	53	253	64	0	728
ORP Tišnov	64	67	37	16	179	18	0	381
ORP Židlochovice	55	77	49	16	93	16	0	306
OKRES BŘECLAV	204	253	150	57	387	60	2	1113
ORP Břeclav	80	110	68	25	167	33	2	485
ORP Hustopeče	68	81	41	23	103	14	0	330
ORP Mikulov	56	62	41	9	117	13	0	298
OKRES HODONÍN	227	273	161	41	386	39	0	1127
ORP Hodonín	98	108	70	12	163	13	0	464
ORP Kyjov	80	95	45	17	120	14	0	371
ORP Veselí n. Mor.	49	70	46	12	103	12	0	292
OKRES VYŠKOV	122	238	104	56	418	33	0	971
ORP Bučovice	31	49	18	14	95	6	0	213
ORP Slavkov u Brna	20	67	30	10	95	2	0	224
ORP Vyškov	71	122	56	32	228	25	0	534
OKRES ZNOJMO	261	246	161	71	402	59	0	1200
ORP Mor. Krumlov	29	56	32	12	77	15	0	221
ORP Znojmo	232	190	129	59	325	44	0	979
CELKEM	1844	2502	1795	645	4365	712	4	11867

Rok 2018 byl zahájen požárem solárních panelů a částí střechy plaveckého pavilonu ve Znojmě. K požáru došlo 23 minut po půlnoci. Na místo vyjely 4 jednotky hasičů a škoda se vyšplhala na 500 000 Kč. Celkem na Nový rok vyjžděly jednotky k **28** událostem. Na první místo v počtu řešených událostí se řadí 30. říjen. V tento den hasiči řešili **223** událostí, a to převážně ve spojitosti se silným větrem, který se přehnal přes naše území. Poslední den v roce vyjžděli hasiči celkem k **27** událostem. Nejčastěji se jednalo o požár, a to ve 12 případech. Poslední událostí v roce 2018 byl v čase 23:28 požár kontejneru na papír v Brně, při kterém vznikla škoda 5 000 Kč.

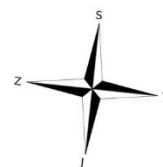
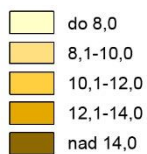


**10. 9. 2018, Dopravní nehoda
okr. Brno – venkov, Úsuší**

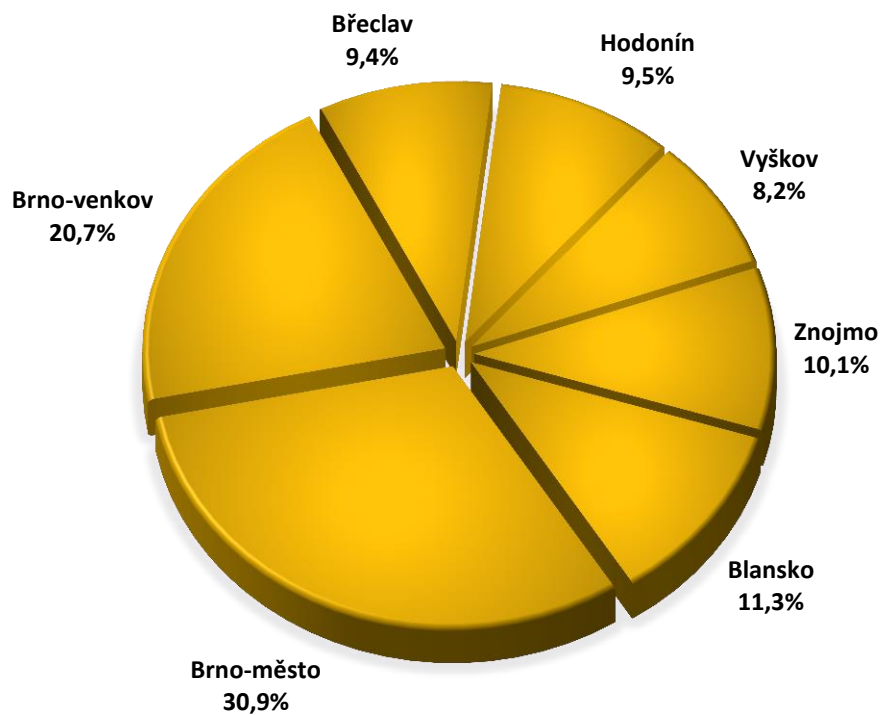
Počet událostí dle ORP



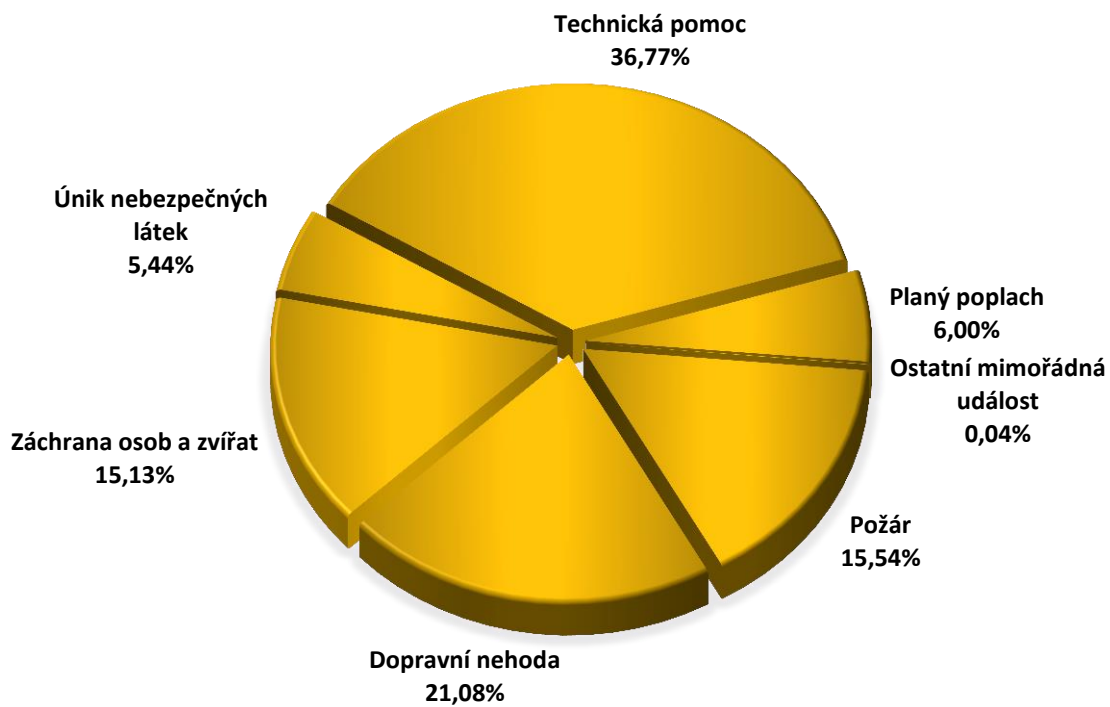
Počet událostí v přepočtu na 1000 obyvatel



Podíl událostí dle okresů



Podíl událostí dle typů



1.2 Přehled událostí za posledních 5 let

Okres (ORP)	2014	2015	2016	2017	2018	Průměr
OKRES BLANSKO	901	1039	1080	1266	1339	1077
ORP Blansko	410	479	500	621	673	520
ORP Boskovice	491	560	580	645	666	557
OKRES BRNO-město	2848	3081	2962	3716	3661	3207
OKRES BRNO-venkov	2271	2010	1983	2420	2456	2150
ORP Ivančice	251	210	237	326	260	245
ORP Kuřim	171	147	156	192	192	166
ORP Pohořelice	172	136	131	191	221	162
ORP Rosice	452	377	337	365	368	371
ORP Šlapanice	626	568	540	624	728	597
ORP Tišnov	316	297	327	377	381	323
ORP Židlochovice	283	275	255	345	306	286
OKRES BŘECLAV	941	845	842	1235	1113	966
ORP Břeclav	440	377	381	584	485	448
ORP Hustopeče	235	234	222	338	330	258
ORP Mikulov	266	234	239	313	298	260
OKRES HODONÍN	834	973	820	1298	1127	973
ORP Hodonín	336	455	355	532	464	415
ORP Kyjov	297	295	263	425	371	319
ORP Veselí n. Mor.	201	223	202	341	292	239
OKRES VYŠKOV	873	876	887	967	971	887
ORP Bučovice	208	234	205	197	213	207
ORP Slavkov u Brna	181	192	198	192	224	193
ORP Vyškov	484	450	484	578	534	487
OKRES ZNOJMO	1000	895	914	1207	1200	994
ORP Mor. Krumlov	233	180	164	266	221	203
ORP Znojmo	767	715	750	941	979	790
CELKEM	9668	9719	9488	12109	11867	9931

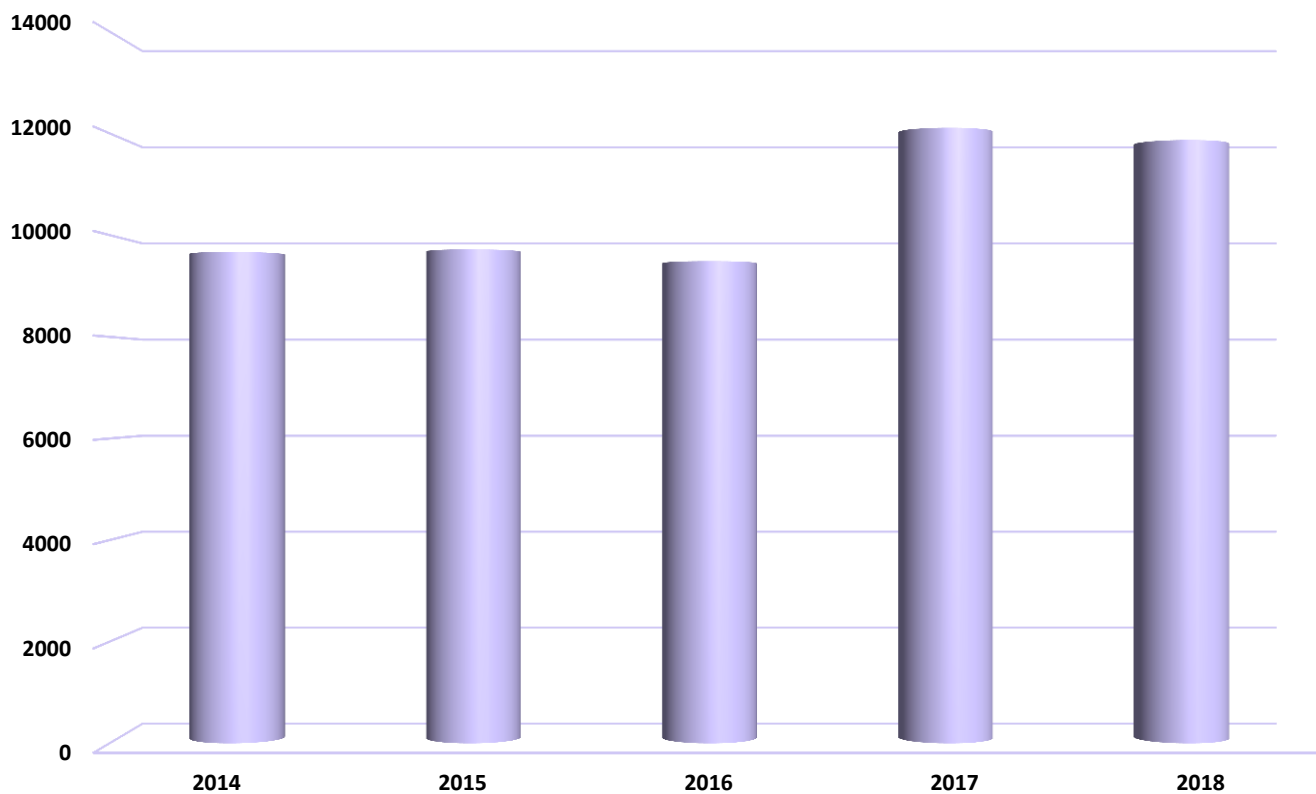
Ve srovnání s rokem 2017, který byl v počtu událostí rokem zatím zcela výjimečným, se počet událostí za rok 2018 snížil o 242. Vysoký počet událostí daných v roce 2017 především orkámem Herwart byl však v roce 2018 téměř nahrazen zvýšeným počtem ostatních typů událostí.

Průměrné hodnoty za pět let jednoznačně ukazují na Brno-město jako na okres s nejvyšším průměrným počtem událostí. Druhé místo připadá okresu Brno-venkov, třetí pak okresu Blansko. Z okresů Znojmo, Hodonín a Břeclav žádný výrazně nevyčnívá, v průměru za posledních pět let se pohybují na podobných počtech událostí. Vyškov ze statistického šetření vychází jako okres s nejmenším průměrným počtem událostí.

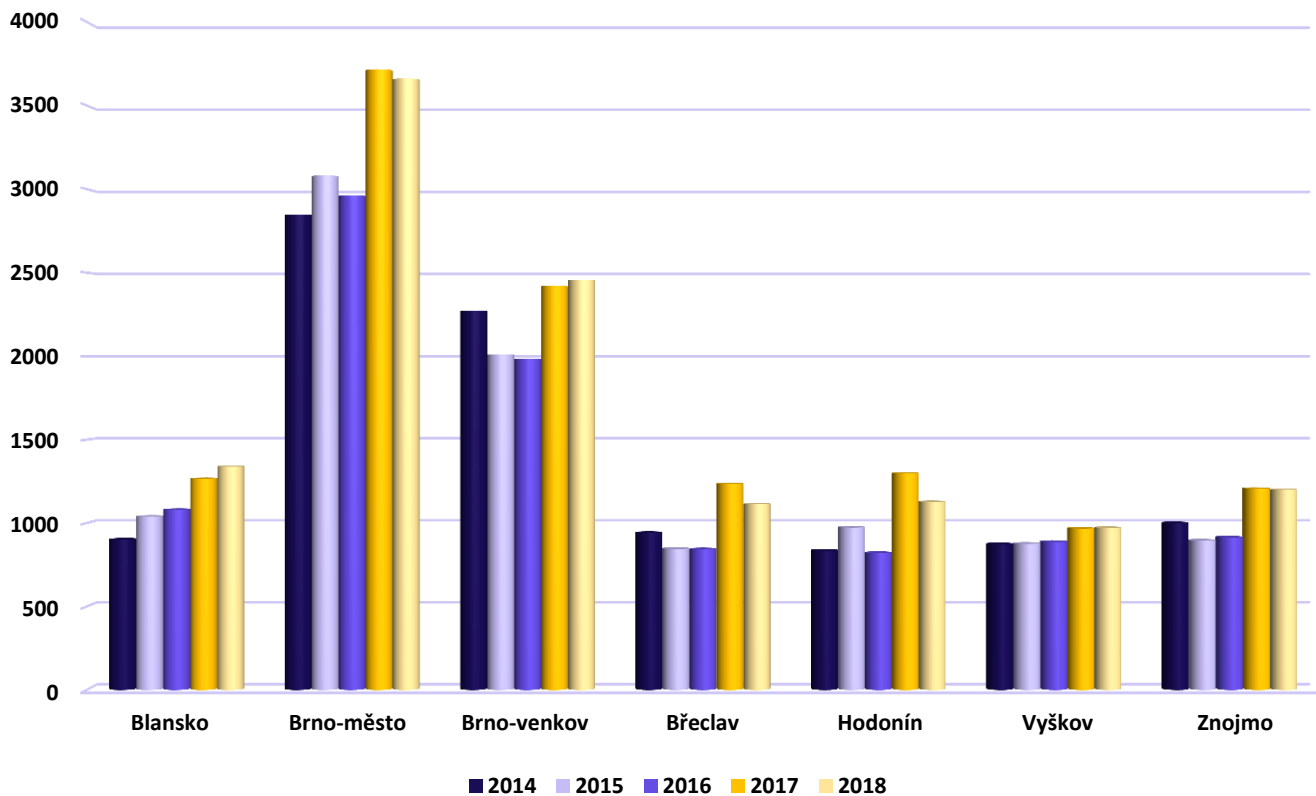


**23. 4. 2018, požár 2 osobních aut
okr. Brno – město, Brno**

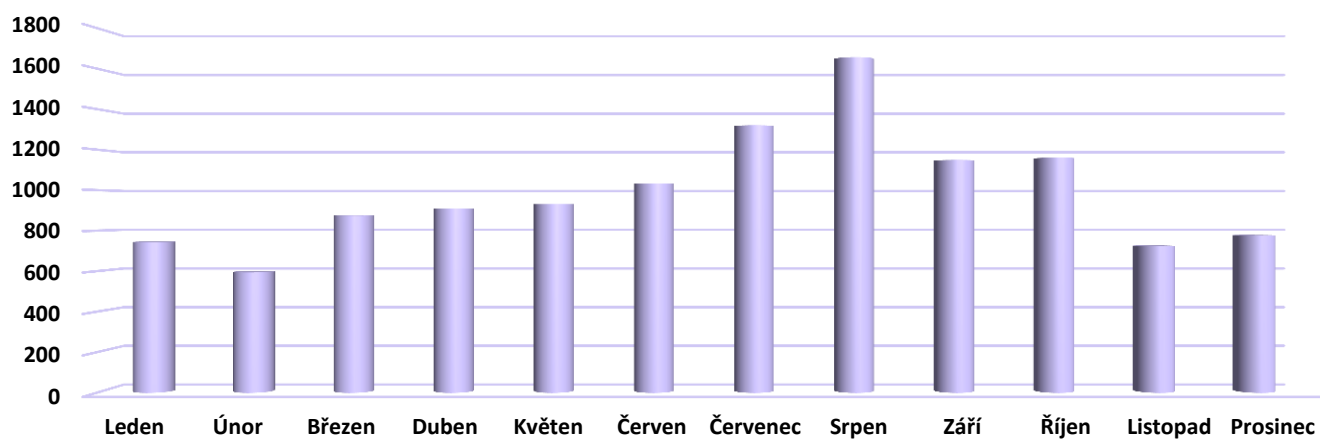
Události v JmK za posledních 5 let



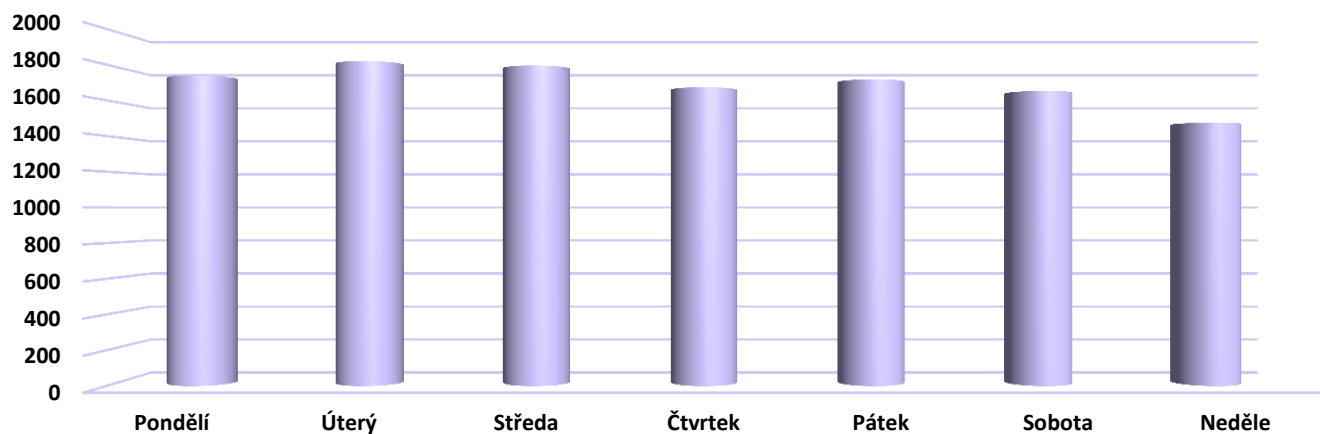
Události v jednotlivých okresech JmK za posledních 5 let



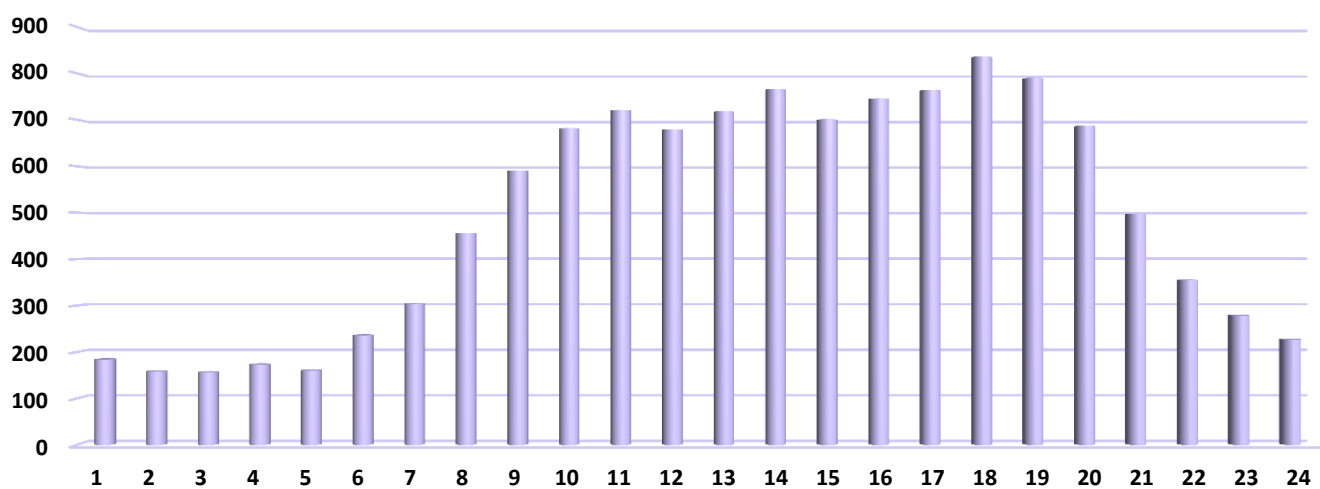
Události v JmK dle měsíců



Události v JmK dle dnů v týdnu



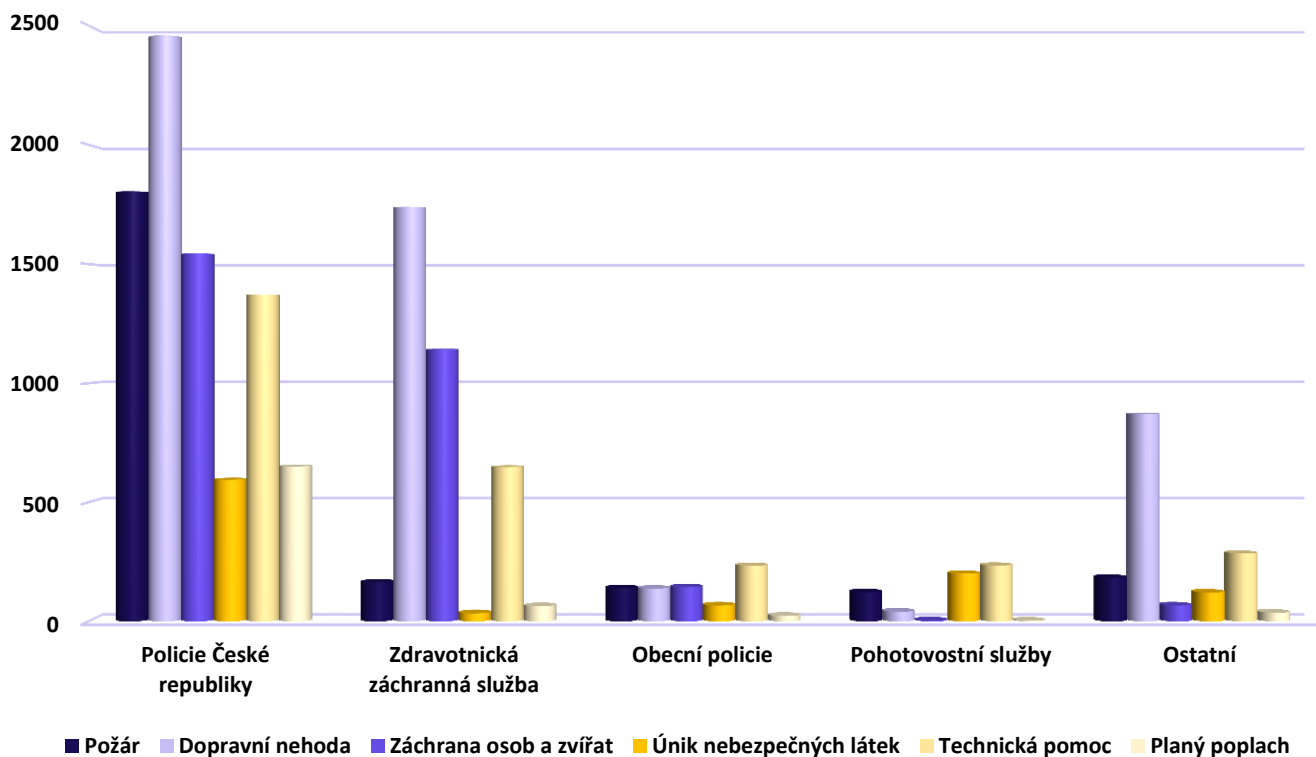
Události v JmK dle hodin



1.3 Spolupráce se složkami IZS

Složka IZS/subjekt	P	DN	ZOZ	UNL	TP	PP	OMU	Σ
Policie České republiky	1805	2458	1544	595	1372	651	4	8429
Zdravotnická záchranná služba	164	1740	1143	34	649	64	0	3794
Obecní policie	140	138	144	67	234	23	0	746
Pohotovostní služba el. rozvodných závodů	42	14	2	0	61	0	0	220
Plynárenská pohotovostní služba	9	5	0	172	34	0	0	119
Vodárenská pohotovostní služba	72	22	2	29	133	1	0	259
Teplárenská pohotovostní služba	0	0	0	0	7	2	0	9
Ostatní	184	871	67	122	286	37	2	1569

Podíl spolupráce se složkami IZS



1.4 Požáry

Požárem se rozumí každé nežádoucí hoření, při kterém došlo k ohrožení, zranění nebo usmrcení osob nebo zvířat nebo při kterém došlo k bezprostřednímu ohrožení nebo škodě na materiálních hodnotách či životním prostředí.

Okres (ORP)	Budovy, objekty	Dopravní prostředky	Polní porost, tráva	Lesní porost	Odpad, skládky, ostatní	Σ
OKRES BLANSKO	50	21	20	20	28	139
ORP Blansko	26	10	12	6	16	70
ORP Boskovice	24	11	8	14	12	69
OKRES BRNO-město	127	65	53	17	294	556
OKRES BRNO-venkov	73	59	91	40	72	335
ORP Ivančice	9	5	9	5	7	35
ORP Kuřim	8	7	6	0	2	23
ORP Pohořelice	8	5	8	4	7	32
ORP Rosice	9	9	8	2	8	36
ORP Šlapanice	21	19	24	3	23	90
ORP Tišnov	8	8	14	24	10	64
ORP Židlochovice	10	6	22	2	15	55
OKRES BŘECLAV	49	30	70	7	48	204
ORP Břeclav	22	9	17	6	26	80
ORP Hustopeče	14	11	28	0	15	68
ORP Mikulov	13	10	25	1	7	56
OKRES HODONÍN	63	26	58	16	64	227
ORP Hodonín	29	5	24	6	34	98
ORP Kyjov	19	14	26	7	14	80
ORP Veselí n. Mor.	15	7	8	3	16	49
OKRES VYŠKOV	34	28	20	8	32	122
ORP Bučovice	10	6	6	0	9	31
ORP Slavkov u Brna	4	10	3	1	2	20
ORP Vyškov	20	12	11	7	21	71
OKRES ZNOJMO	64	21	115	19	42	261
ORP Mor. Krumlov	8	6	7	2	6	29
ORP Znojmo	56	15	108	17	36	232
CELKEM	460	250	427	127	580	1844

22.1. 2018, okr. Brno – venkov, Tišnov

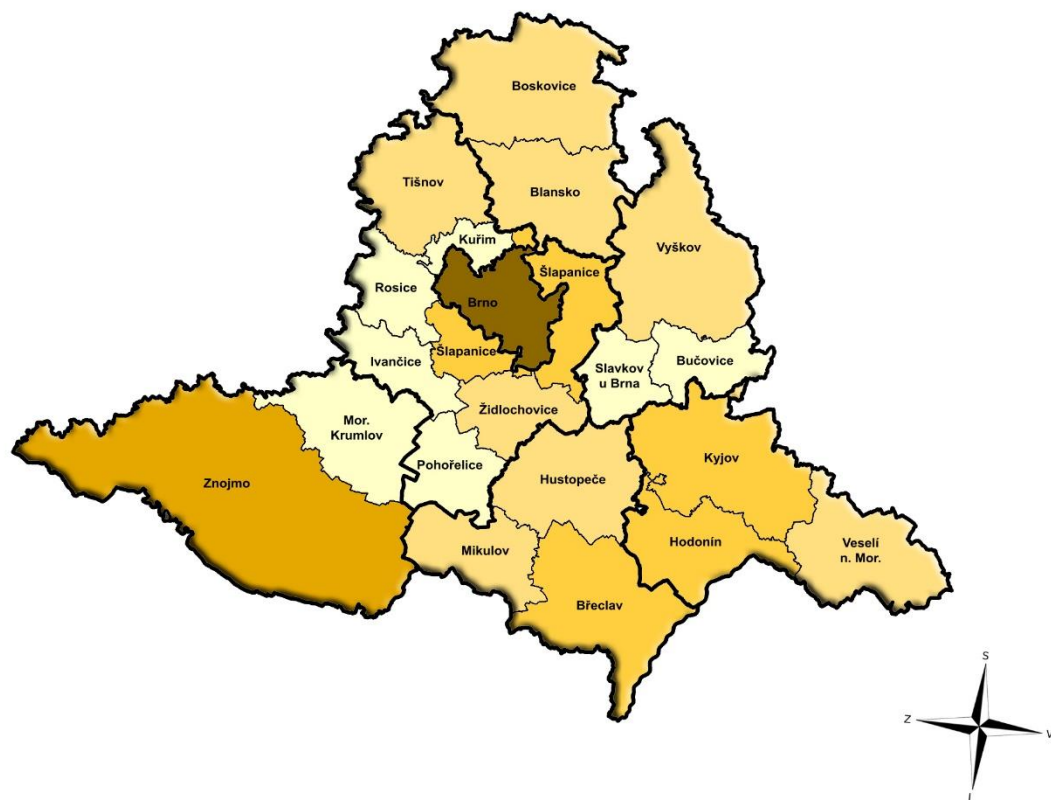


Profesionální hasiči vyjeli spolu s dobrovolnými hasiči k požáru skladovací haly v Tišnově. Po svém příjezdu na místo zjistili, že je celý objekt o rozměrech 50x50 m v plamenech. Nasadili celkem

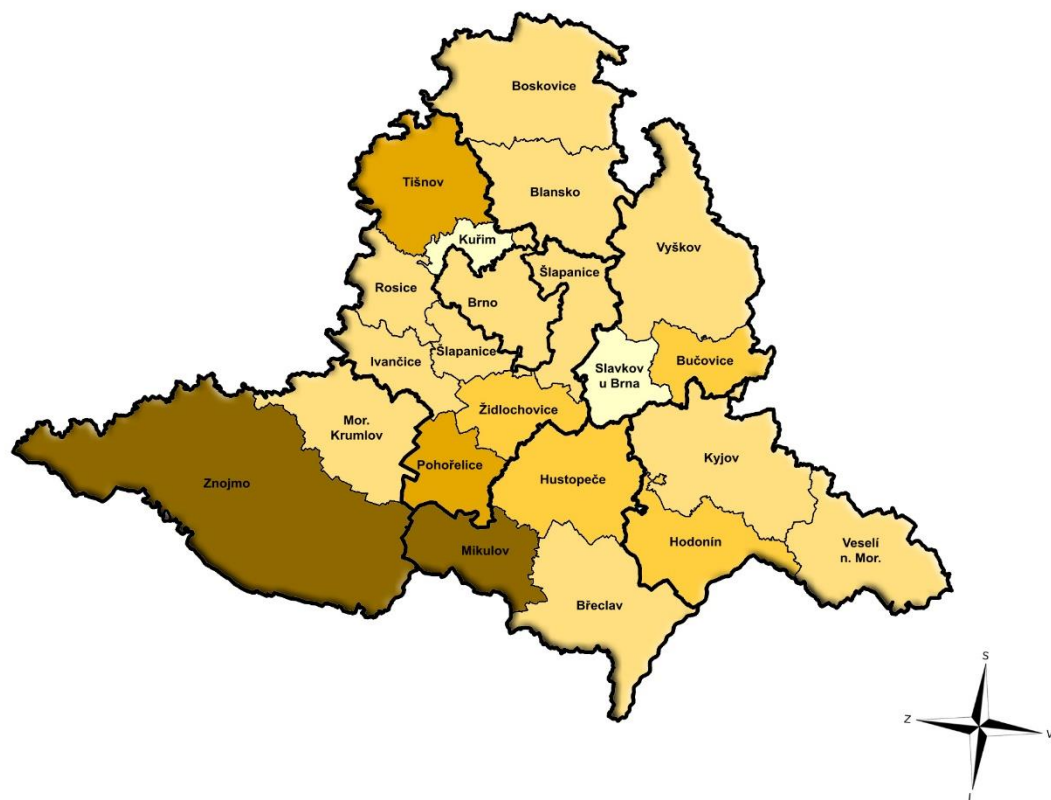

7 vodních proudů a vodu dováželi ze dvou plnicích stanií v Tišnově. Pro hašení využili také speciální hasicí zařízení Cobra. Ovzduší v okolí požáru monitorovala mobilní chemická laboratoř. Plameny dostaly jednotky pod kontrolu po necelých třech hodinách. Škoda dosáhla 13 800 000 korun.



Počet požárů dle ORP



Počet požárů v přepočtu na 1000 obyvatel



1.4.1 Požáry – další sledované ukazatele

Okres (ORP)	Přímá škoda	Uchráněné hodnoty	Usmrcené osoby	Zraněné osoby	Zachráněné osoby	Evakuované osoby
OKRES BLANSKO	40 974 200	37 760 000	2	8	6	0
ORP Blansko	32 755 600	28 542 000	0	3	2	0
ORP Boskovice	8 218 600	9 218 000	2	5	4	0
OKRES BRNO-město	33 914 000	113 325 300	1	36	29	204
OKRES BRNO-venkov	56 921 900	334 890 300	0	28	24	201
ORP Ivančice	2 948 100	7 951 000	0	4	2	0
ORP Kuřim	3 989 000	51 290 000	0	5	6	38
ORP Pohořelice	7 772 500	18 010 000	0	5	5	150
ORP Rosice	3 792 400	1 299 800	0	2	1	0
ORP Šlapanice	13 295 900	136 143 000	0	7	5	11
ORP Tišnov	15 395 200	55 193 500	0	5	5	2
ORP Židlochovice	9 728 800	65 003 000	0	0	0	0
OKRES BŘECLAV	24 355 500	46 826 000	0	12	10	11
ORP Břeclav	2 136 500	22 830 000	0	2	0	0
ORP Hustopeče	18 343 000	11 126 000	0	5	5	0
ORP Mikulov	3 876 000	12 870 000	0	5	5	11
OKRES HODONÍN	17 552 800	199 340 000	0	11	7	62
ORP Hodonín	6 540 300	130 185 000	0	6	3	62
ORP Kyjov	6 581 100	55 105 000	0	5	4	0
ORP Veselí n. Mor.	4 431 400	14 050 000	0	0	0	0
OKRES VYŠKOV	32 842 400	42 184 200	1	5	4	152
ORP Bučovice	2 361 400	17 934 200	0	0	0	90
ORP Slavkov u Brna	1 674 400	2 590 000	0	2	1	0
ORP Vyškov	28 806 600	21 660 000	1	3	3	62
OKRES ZNOJMO	24 914 600	158 862 700	4	22	8	1
ORP Mor. Krumlov	1 112 800	7 015 700	0	2	1	1
ORP Znojmo	23 801 800	151 847 000	4	20	7	0
CELKEM	231 475 400	933 188 500	8	122	88	631

16. 6. 2018, okr. Břeclav, Nikolčice

Jednotky vyjízděly 16. června k požáru závodního speciálu na trati rallye v Nikolčicích. Před příjezdem hasičů na místo události se požár snažili uhasit sami závodníci pomocí

6 práškových hasicích přístrojů. Jejich snaha však byla neúspěšná a hasiči pro uhašení nasadili 1 vysokotlaký a 1 C proud se smáčedlem. Celá událost se obešla bez zranění, škoda na speciálním autě však byla vyčíslena na skoro 15 milionů korun. Požár se hasičům podařilo uhasit po půl hodině zásahu.

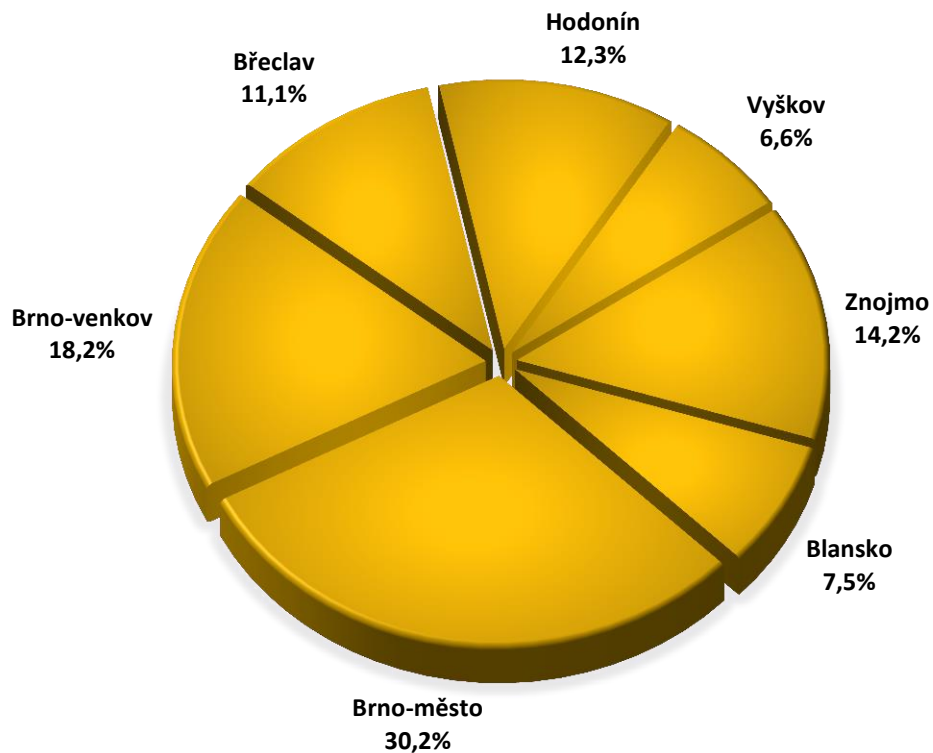


1.4.2 Požáry – Závažné mimořádné události

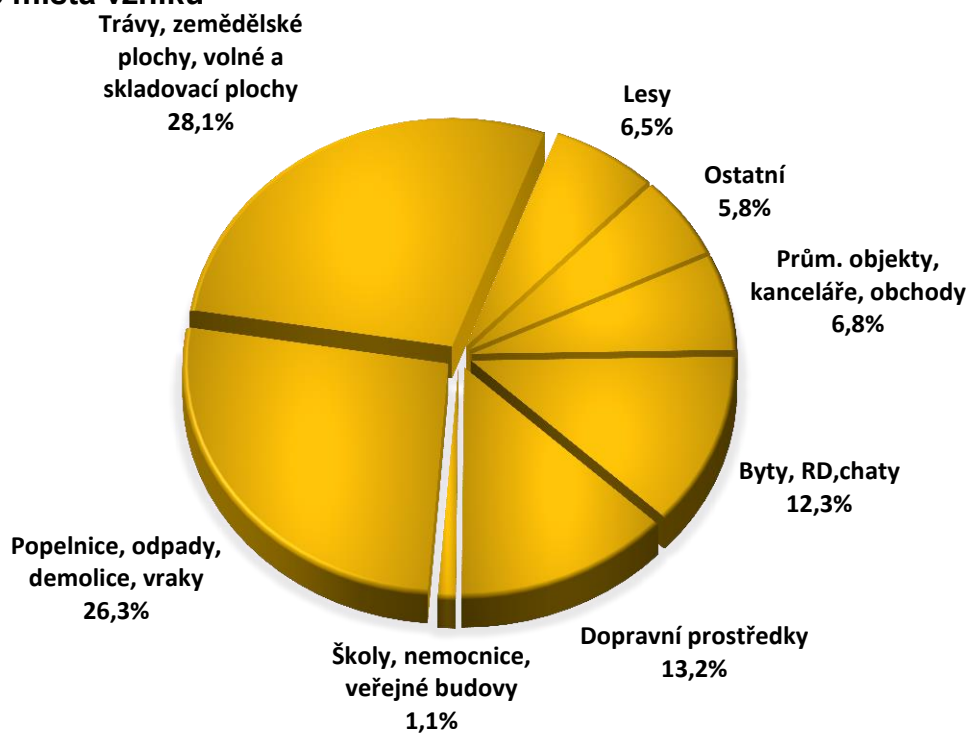
Pokud při požáru dojde k usmrcení osoby nebo vznikne škoda vyšší než 1 milion korun, jedná se o tzv. závažnou mimořádnou událost. Tyto události podléhají zvláštní evidenci. V následující tabulce je jejich výčet za rok 2018.

Datum	Popis	Adresa	Výše škody	Usmrcené osoby
14. 01. 2018	Požár bytu	Brno-venkov, Bílovice nad Svitavou	1 000 000 Kč	0
22. 01. 2018	Požár klimatizačních jednotek ve skladovací hale	Brno-venkov, Tišnov	13 800 000 Kč	0
05. 02. 2018	Požár výrobního prachu ve vzuchotechnice	Brno-venkov, Kuřim	1 500 000 Kč	0
06. 02. 2018	Požár rodinného domu	Znojmo, Šanov	2 600 000 Kč	0
21. 02. 2018	Požár zahradní chatky	Brno-město, Brno	50 000 Kč	1
27. 02. 2018	Požár chaty	Hodonín, Čeložnice	3 000 000 Kč	0
02. 03. 2018	Požár el. rozvaděče na domě	Brno-venkov, Troubsko	3 139 000 Kč	0
04. 03. 2018	Požár nákladního automobilu	Břeclav, Mikulov	2 000 000 Kč	0
06. 03. 2018	Požár motorového vozu	Brno-město, Brno	1 504 000 Kč	0
12. 03. 2018	Požár rodinného domu	Znojmo, Oleksovice	400 000 Kč	3
30. 03. 2018	Požár domu s hospodářskými objekty	Znojmo, Litobratřice	1 300 000 Kč	0
01. 04. 2018	Požár bytu	Brno-město, Brno	1 500 000 Kč	0
27. 04. 2018	Požár bytu	Brno-venkov, Kuřim	2 230 000 Kč	0
17. 05. 2018	Požár kondenzátoru v rozvodně vysokého napětí	Brno-venkov, Rajhradice	3 000 000 Kč	0
16. 06. 2018	Požár závodního auta	Břeclav, Nikolčice	15 000 000 Kč	0
27. 06. 2018	Požár penzionu	Znojmo, Znojmo	1 500 000 Kč	0
30. 06. 2018	Požár dílny u rodinného domu	Brno-město, Brno	3 000 000 Kč	0
01. 07. 2018	Požár rodinného domu	Brno-město, Brno	1 500 000 Kč	0
04. 07. 2018	Požár kombajnu	Brno-venkov, Tvarožná	3 801 000 Kč	0
05. 07. 2018	Požár osoby	Vyškov, Drnovice	0 Kč	1
09. 07. 2018	Požár kontejnerů s rozšířením na střechu	Brno-město, Brno	5 513 000 Kč	0
09. 07. 2018	Požár rodinného domu	Znojmo, Oleksovice	0 Kč	1
16. 07. 2018	Požár žací mlátičky	Znojmo, Šafov	4 800 000 Kč	0
27. 07. 2018	Požár stohu	Znojmo, Hevlín	1 000 000 Kč	0
29. 07. 2018	Požár pole	Blansko, Velké Opatovice	2 012 500 Kč	0
04. 08. 2018	Požár strojů pod přístřeškem	Brno-město, Brno	2 110 000 Kč	0
16. 08. 2018	Požár skladu	Blansko, Lysice	1 800 000 Kč	0
17. 08. 2018	Požár vyvážecí soupravy	Znojmo, Rozkoš	3 503 900 Kč	0
29. 08. 2018	Požár výrobní haly	Blansko, Blansko	30 000 000 Kč	0
21. 09. 2018	Požár kulturního domu	Vyškov, Drnovice	25 000 000 Kč	0
24. 09. 2018	Požár kombajnu	Brno-venkov, Pasohlávky	6 270 000 Kč	0
27. 09. 2018	Požár skladů se sušenými květinami	Brno-venkov, Bratčice	2 800 000 Kč	0
29. 09. 2018	Požár bytu	Hodonín, Velká nad Veličkou	1 850 000 Kč	0
03. 10. 2018	Požár bagru v hale	Brno-město, Brno	1 900 000 Kč	0
06. 10. 2018	Požár bytu	Hodonín, Hodonín	1 200 000 Kč	0
10. 10. 2018	Požár rodinného domu	Vyškov, Drysice	1 442 000 Kč	0
03. 12. 2018	Požár rodinného domu	Blansko, Valchov	500 000 Kč	2
10. 12. 2018	Požár skladové haly s dílnou	Brno-město, Brno	2 500 000 Kč	0
13. 12. 2018	Požár pergoly a rodinného domu	Brno-venkov, Nosislav	3 000 000 Kč	0
22. 12. 2018	Požár bytu	Hodonín, Hodonín	1 500 000 Kč	0
Celkem 2018			160 525 400 Kč	8
Celkem 2017			120 595 000 Kč	14
Celkem 2016			429 825 100 Kč	15

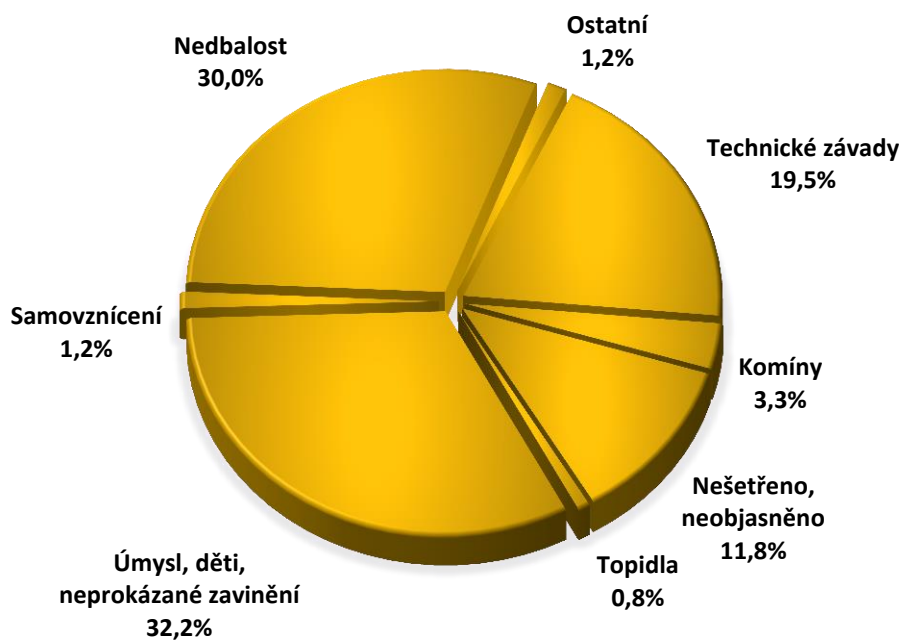
Požáry dle okresů



Požáry dle místa vzniku



Požáry dle příčin vzniku



Požár úmyslně založený, způsobený dětmi nebo neprokázaně zaviněný je evidován v 594 případech (32 %) a jedná se tak o nejčastější příčinu vzniku požáru za rok 2018 (60 úmyslné zapálení, 520 neprokázané zavinění, 13 děti, 1 sebevražený úmysl). Druhou nejčastější příčinou je nedbalost, při níž lidé způsobili požár v 554 případech (30 %). Třetí nejčastější příčinou vzniku požárů jsou požáry způsobené technickou závadou, stalo se tak v 359 případech. Ve zbylých případech bylo způsobeno 14 požárů chybnou instalací topidel, v 61 případech se jednalo o požár kvůli špatnému stavu komínového tělesa, v 22 případech byla stanovena příčina vzniku

požáru jako samovznícení a u 22 požárů byla určena jiná příčina jeho vzniku (blesk, pyrotechnika apod.). Požárů dále nešetřených, nebo neobjasněných, bylo za rok 2018 celkem 218 a 983 požárů bylo klasifikováno jako požáry se základní evidencí (nedošlo ke vzniku škody, zranění či usmrcení).

V přímé souvislosti s požárem, při požárech v budovách (dům chata, byt, apod.) bylo v roce 2018 usmrceno celkem 8 osob.

K celkovému počtu 1 844 požárů bylo zpracováno 769 spisů a 17 odborných expertíz.

1.5 Dopravní nehody

Dopravní nehodou se rozumí událost související s provozem dopravního prostředku v pohybu, při níž došlo k usmrcení nebo zranění osoby nebo ke škodě na majetku.

Okres (ORP)	Silniční Vyproštění osob	Silniční Se zraněním	Silniční Úklid komunikace	Železniční	Letecká	Σ
OKRES BLANSKO	16	133	114	12	0	275
ORP Blansko	9	61	58	7	0	135
ORP Boskovice	7	72	56	5	0	140
OKRES BRNO-město	21	361	194	15	1	592
OKRES BRNO-venkov	35	326	252	12	0	625
ORP Ivančice	2	31	13	2	0	48
ORP Kuřim	4	27	31	0	0	62
ORP Pohořelice	6	36	19	1	0	62
ORP Rosice	12	41	57	1	0	111
ORP Šlapanice	8	106	80	4	0	198
ORP Tišnov	2	40	21	4	0	67
ORP Židlochovice	1	45	31	0	0	77
OKRES BŘECLAV	14	133	94	12	0	253
ORP Břeclav	6	58	39	7	0	110
ORP Hustopeče	6	38	34	3	0	81
ORP Mikulov	2	37	21	2	0	62
OKRES HODONÍN	13	169	81	10	0	273
ORP Hodonín	6	69	29	4	0	108
ORP Kyjov	5	57	31	2	0	95
ORP Veselí n. Mor.	2	43	21	4	0	70
OKRES VYŠKOV	11	122	104	1	0	238
ORP Bučovice	2	23	24	0	0	49
ORP Slavkov u Brna	3	41	23	0	0	67
ORP Vyškov	6	58	57	1	0	122
OKRES ZNOJMO	16	168	58	3	1	246
ORP Mor. Krumlov	6	36	14	0	0	56
ORP Znojmo	10	132	44	3	1	190
CELKEM	126	1412	897	65	2	2502

7. 7. 2018, okr. Brno – venkov, Pasohlávky

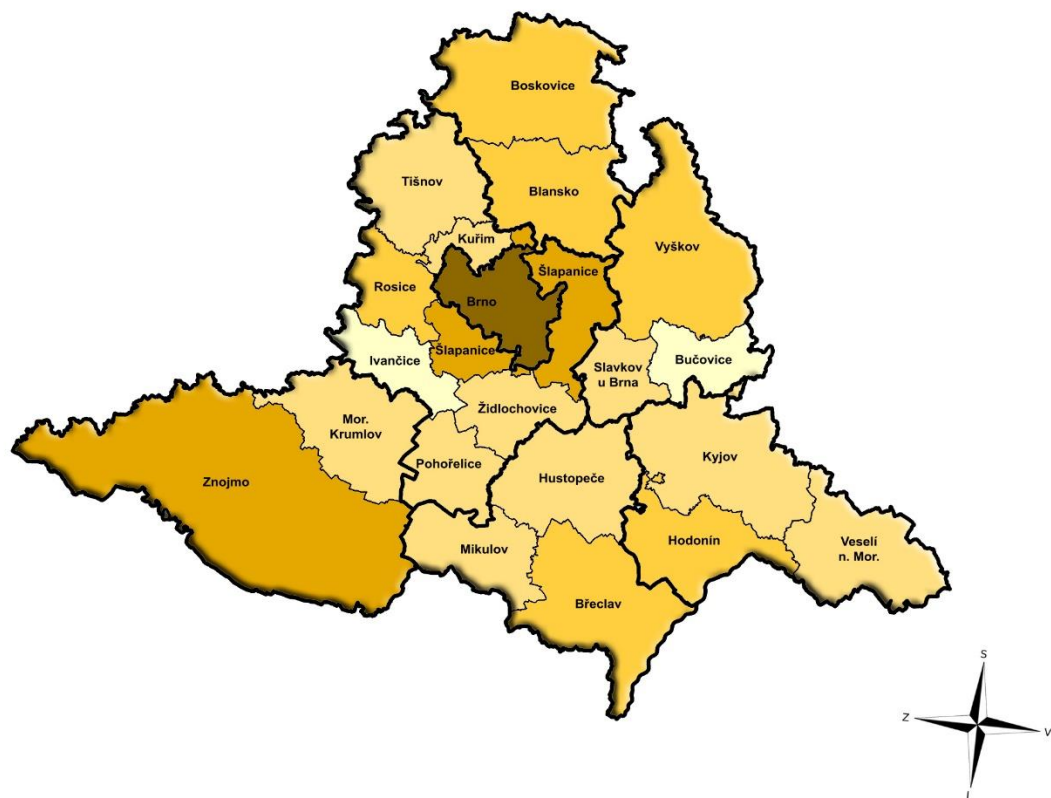
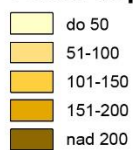


Kolem čtvrté hodiny ranní došlo k dopravní nehodě na hrázi Novomlýnské nádrže směrem na Mikulov. Čelně se zde srazila polská dodávka s osobním autem.

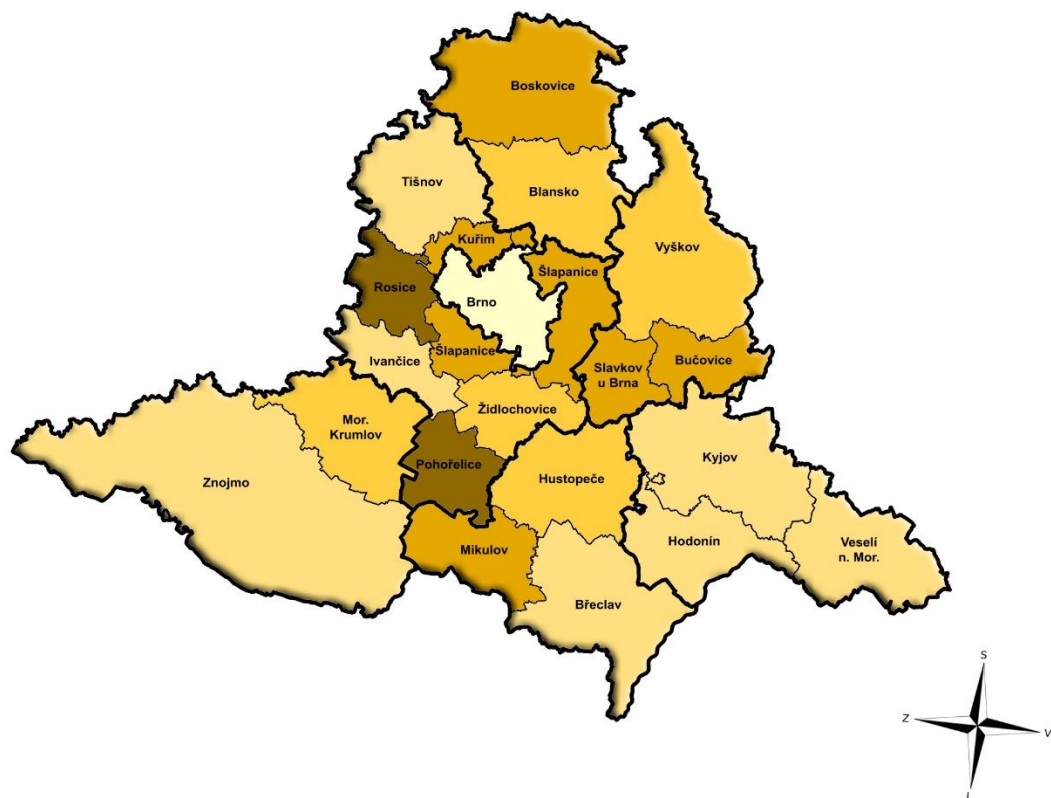

U dodávky došlo k zahoření, na jehož uhašení hasiči nasadili jeden vysokotlaký vodní proud. Z osobního auta hasiči vyprošťovali pomocí hydraulického vyprošťovacího zařízení řidiče, dítě a ženu. Ta však utrpěla zranění neslučitelná se životem. Celkově se při dopravní nehodě zranilo devět lidí, z toho pět dětí. Silnice byla znovu průjezdná po šesti hodinách.



Počet dopravních nehod dle ORP



Počet dopravních nehod v přepočtu na 1000 obyvatel



1.6 Záchrana osob a zvířat

Záchrana osob a zvířat se provádí z těžko přístupných míst (výška, hloubka, jeskyně, zavalení apod.), z uzavřených prostor, výtahů a z vody. Dále sem spadá záchrana osob za použití AED.

Okres (ORP)	Z výšky	Z hloubky	Z vody	Zasypané, zavalené	Z uzavřených prostor	Z výtahu	AED	Σ
OKRES BLANSKO	10	2	3	1	67	8	67	158
ORP Blansko	4	0	1	0	46	3	37	93
ORP Boskovice	6	11	2	1	21	5	30	65
OKRES BRNO-město	44	9	8	2	630	43	27	765
OKRES BRNO-venkov	23	1	17	1	141	3	102	296
ORP Ivančice	2	3	1	1	14	1	10	30
ORP Kuřim	2	3	2	0	16	0	3	26
ORP Pohořelice	5	0	5	0	13	1	3	30
ORP Rosice	1	1	0	0	23	0	30	54
ORP Šlapanice	5	0	2	0	35	0	27	70
ORP Tišnov	4	1	2	0	25	1	5	37
ORP Židlochovice	4	4	5	0	15	0	24	49
OKRES BŘECLAV	5	2	20	1	74	4	42	150
ORP Břeclav	3	2	5	1	45	2	10	68
ORP Hustopeče	1	0	3	0	13	0	22	41
ORP Mikulov	1	1	12	0	16	2	10	41
OKRES HODONÍN	6	1	6	1	108	10	29	161
ORP Hodonín	2	0	2	0	51	6	8	70
ORP Kyjov	3	0	2	1	27	2	10	45
ORP Veselí n. Mor.	1	1	2	0	30	2	11	46
OKRES VYŠKOV	5	0	5	0	74	2	17	104
ORP Bučovice	0	0	1	0	13	0	4	18
ORP Slavkov u Brna	2	1	3	0	19	0	6	30
ORP Vyškov	3	9	1	0	42	2	7	56
OKRES ZNOJMO	12	1	4	0	98	13	25	161
ORP Mor. Krumlov	1	8	0	0	12	2	16	32
ORP Znojmo	11	37	4	0	86	11	9	129
CELKEM	105	0	63	6	1192	83	309	1795

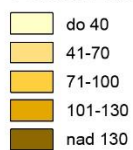
7. 3. 2018, okr. Znojmo, Mackovice



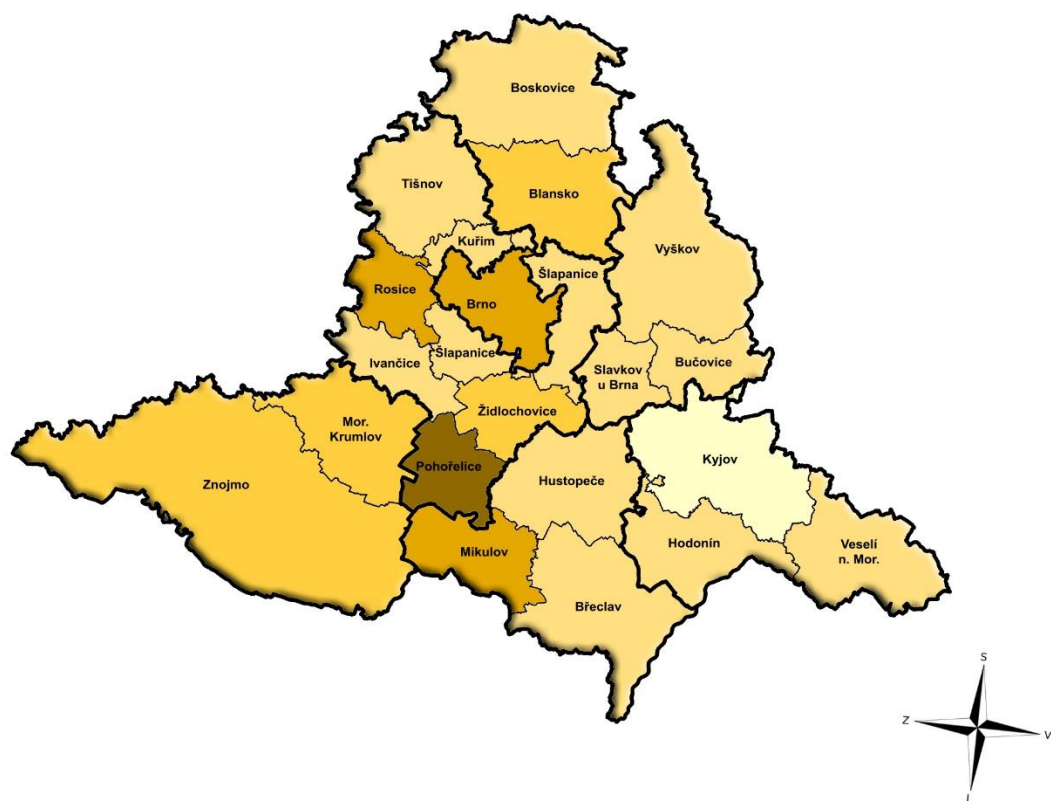

Jednotka dobrovolných hasičů z Mackovic a profesionální jednotka ze stanice Hrušovany nad Jevišovkou zachraňovala psa, který se na rybníku propadl do ledové vody. Dva příslušníci z profesionální stanice v tzv. suchých oblecích psa z vody vyprostili. Pes po vytažení na břeh nedýchal, a proto se jeden z hasičů rozhodl zahájit jeho resuscitaci. Ta byla úspěšná a majitelka si psa převzala k jeho dalšímu ošetření.



Počet záchrán osob a zvířat dle ORP



Počet záchrán osob a zvířat v přepočtu na 1000 obyvatel



1.7 Úniky nebezpečných látek

Jedná se o mimořádné události spojené s nežádoucím uvolněním nebezpečných chemických látek včetně ropných produktů a ostatních látek do životního prostředí.

Okres (ORP)	Na pozemní komunikaci	Do půdy	Do vody	Do ovzduší	Σ
OKRES BLANSKO	34	3	2	21	60
ORP Blansko	17	2	1	16	36
ORP Boskovice	17	1	1	5	24
OKRES BRNO-město	98	6	5	120	229
OKRES BRNO-venkov	96	0	6	29	131
ORP Ivančice	12	0	0	4	16
ORP Kuřim	3	0	0	2	5
ORP Pohořelice	8	0	1	1	10
ORP Rosice	12	0	0	3	15
ORP Šlapanice	38	0	3	12	53
ORP Tišnov	13	0	0	3	16
ORP Židlochovice	10	0	2	4	16
OKRES BŘECLAV	33	0	2	22	57
ORP Břeclav	11	0	2	12	25
ORP Hustopeče	17	0	0	6	23
ORP Mikulov	5	0	0	4	9
OKRES HODONÍN	19	0	2	20	41
ORP Hodonín	7	0	0	5	12
ORP Kyjov	9	0	1	7	17
ORP Veselí n. Mor.	3	0	1	8	12
OKRES VYŠKOV	30	0	10	16	56
ORP Bučovice	6	0	4	4	14
ORP Slavkov u Brna	7	0	1	2	10
ORP Vyškov	17	0	5	10	32
OKRES ZNOJMO	30	2	2	37	71
ORP Mor. Krumlov	5	0	1	6	12
ORP Znojmo	25	2	1	31	59
CELKEM	340	11	29	265	645

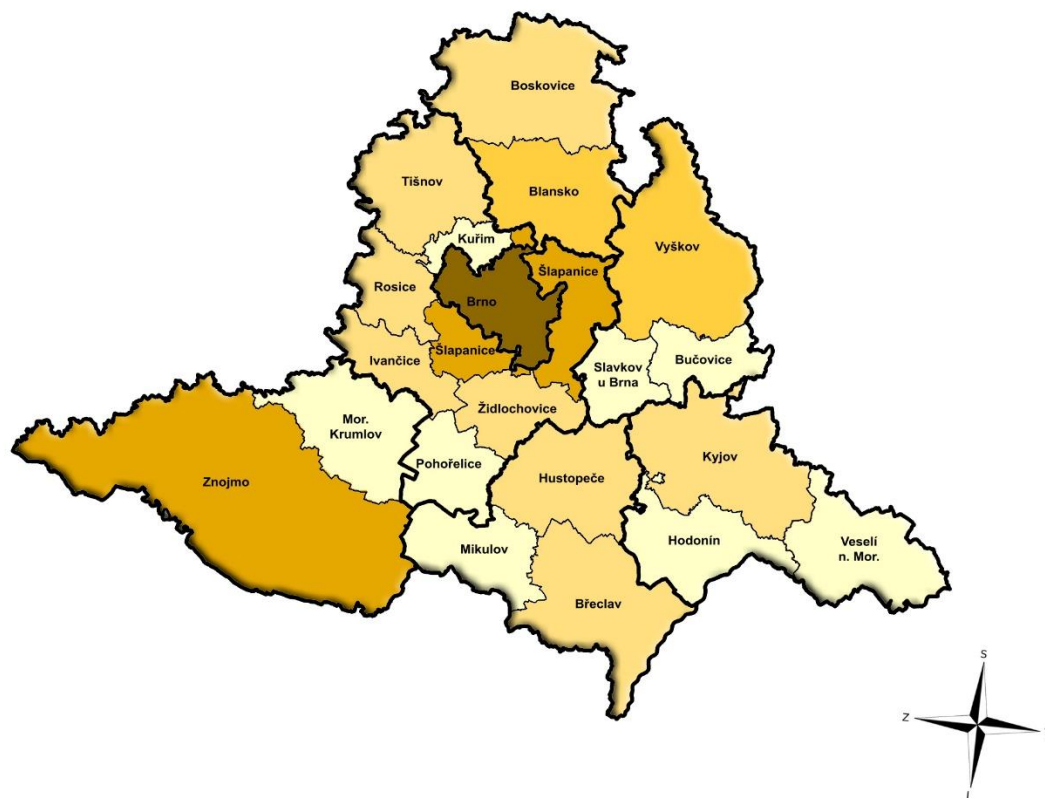
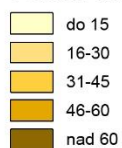
4. 4. 2018, okr. Blansko, Lipovec



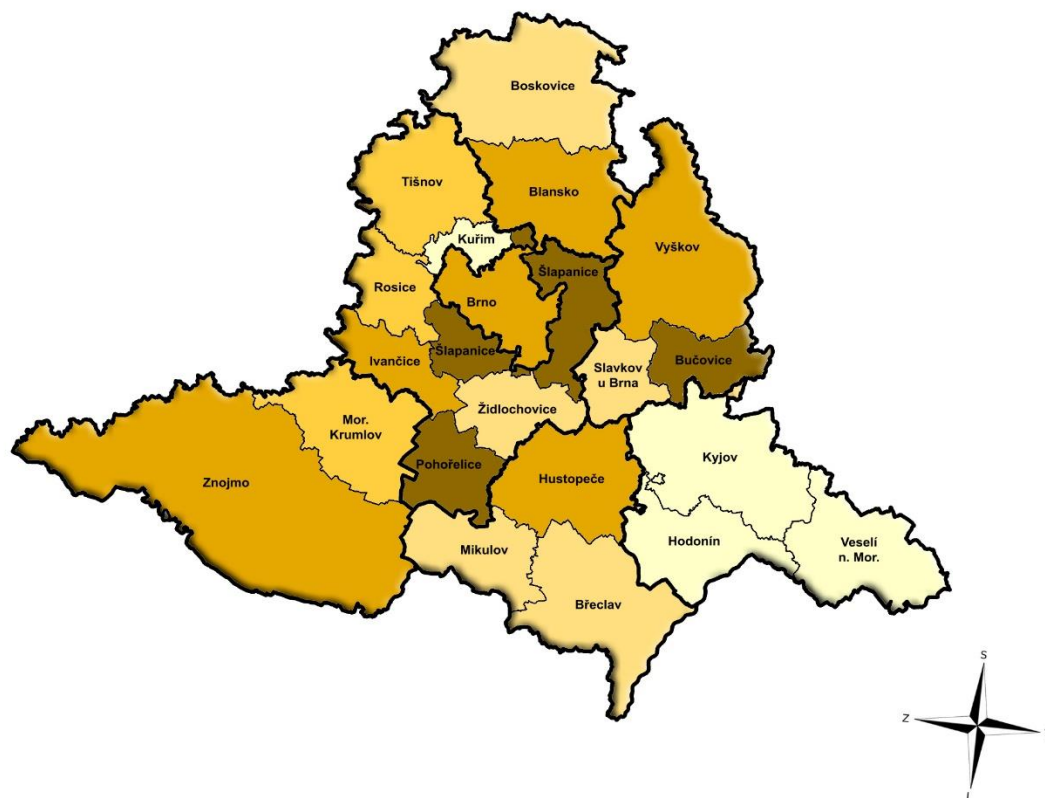
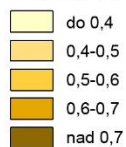
Na hlášení o fialově zbarvené vodě v místním rybníku vyjžděli hasiči do obce Lipovec. Hasiči použili sorpční hady u výpusti rybníka a odebrali vzorky z vody. Na místo se dostavila také chemická laboratoř Tišnov. Rozborem vody se zjistilo, že se jednalo o manganistan draselný, který v takto nízké koncentraci způsobil zbarvení vody, leč nebyl zásadně škodlivý pro životní prostředí.



Počet úniků NL dle ORP



Počet úniků NL v přepočtu na 1000 obyvatel



1.8 Technické pomoci

Technickou pomocí se odstraňuje nebezpečí nebo nebezpečné stavy za použití technických prostředků jednotek PO. Může se jednat například o odstraňování spadlých stromů, likvidaci obtížného hmyzu, čerpání vody atd.

Okres (ORP)	Nebezpečné stavy	Spolupráce IZS	Otevření uzavřených prostor	Odstraňování překážek	Čerpání vody	Transport pacienta	Ostatní	Σ
OKRES BLANSKO	48	14	21	256	8	65	254	666
ORP Blansko	31	8	11	120	4	38	107	319
ORP Boskovice	17	6	10	136	4	27	147	347
OKRES BRNO-město	247	52	139	186	33	210	312	1179
OKRES BRNO-venkov	118	34	82	299	23	96	275	927
ORP Ivančice	10	2	23	28	0	16	46	125
ORP Kuřim	9	3	0	11	1	10	27	61
ORP Pohořelice	6	4	4	27	3	14	18	76
ORP Rosice	14	5	41	29	4	11	36	140
ORP Šlapanice	44	10	6	90	8	22	73	253
ORP Tišnov	13	5	4	96	4	12	45	179
ORP Židlochovice	22	5	4	18	3	11	30	93
OKRES BŘECLAV	81	14	18	88	9	74	103	387
ORP Břeclav	36	9	4	29	6	34	49	167
ORP Hustopeče	17	2	5	31	2	18	28	103
ORP Mikulov	28	3	9	28	1	22	26	117
OKRES HODONÍN	38	15	32	109	11	61	120	386
ORP Hodonín	18	5	18	36	4	32	50	163
ORP Kyjov	11	3	5	46	2	18	35	120
ORP Veselí n. Mor.	9	7	9	27	5	11	35	103
OKRES VYŠKOV	62	6	54	90	6	87	113	418
ORP Bučovice	15	1	13	11	1	24	30	95
ORP Slavkov u Brna	18	1	8	21	1	18	28	95
ORP Vyškov	29	4	33	58	4	45	55	228
OKRES ZNOJMO	54	10	41	93	21	80	103	402
ORP Mor. Krumlov	9	1	13	19	9	7	19	77
ORP Znojmo	45	9	28	74	12	73	84	325
CELKEM	648	145	387	1121	111	673	1280	4365

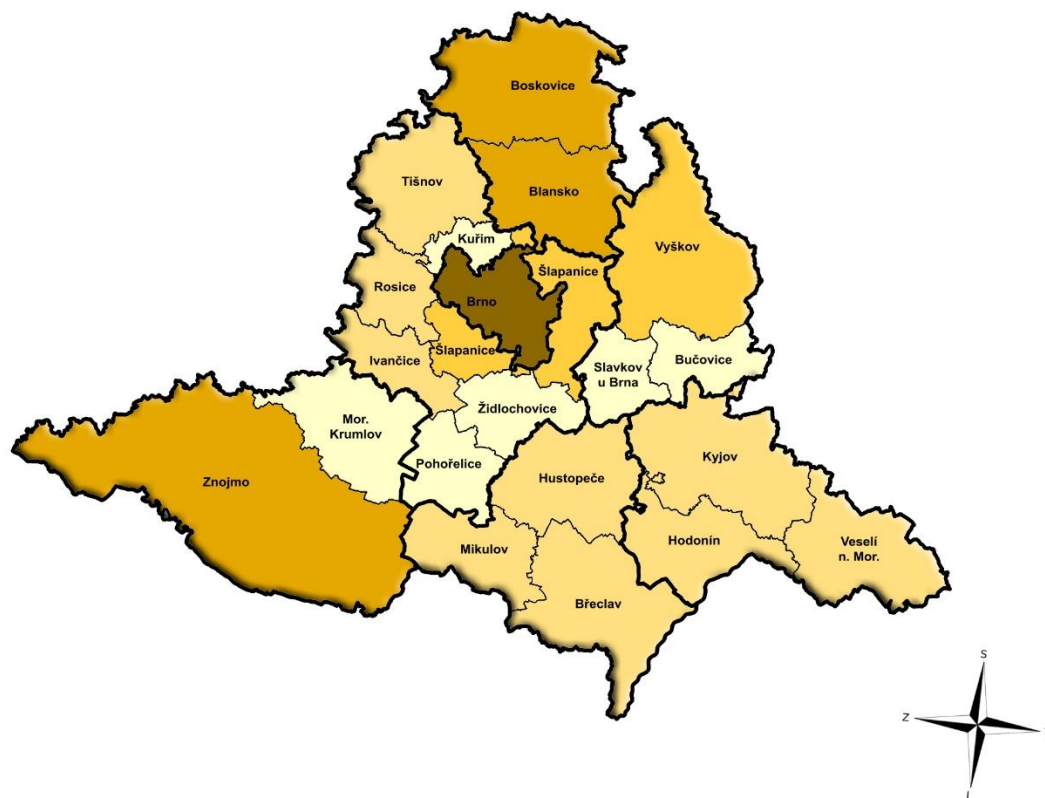

1. 7. 2018, okr. Brno – venkov, Zastávka u Brna



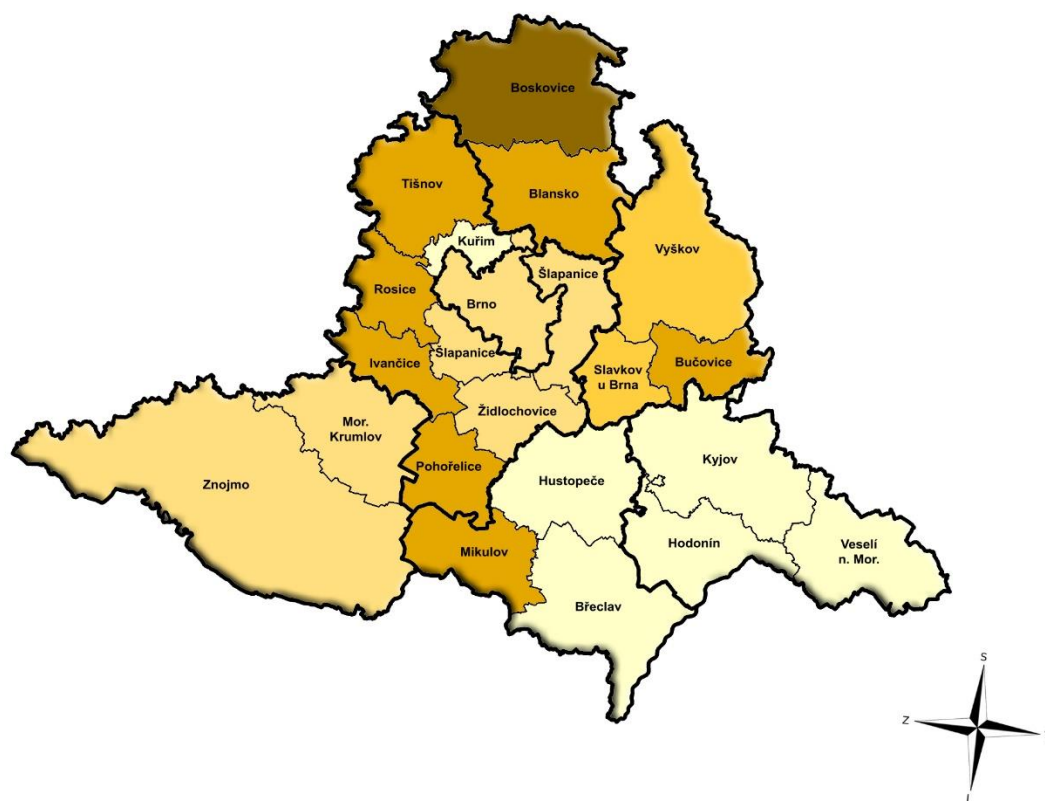
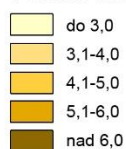
Dvě jednotky hasičů byly 1. července povolány k transportu nadměrného pacienta z prvního patra rodinného domu. Po příjezdu na místo hasiči zjistili, že muže není možné snést dolů po schodišti. Na pomoc si tedy vyžádali speciální výškovou techniku ze ŠVZ HZS ČR v Brně. Jednalo se o automobilový žebřík se speciálním nástavcem, který umožňuje upevnit přímo lehátko s pacientem a má tak nosnost až 250 kg. Pomocí této techniky pacienta transportovali z domu oknem.



Počet technických pomoci dle ORP



Počet technických pomoci v přepočtu na 1000 obyvatel



1.9 Události na území města Brna

Městská část	P	DN	ZOZ	UNL	TP	PP	OMU	Σ
Brno-Bohunice	16	12	25	2	33	7	0	95
Brno-Bosonohy	5	7	2	1	9	2	0	26
Brno-Bystrc	24	25	64	7	79	11	0	210
Brno-Černovice	15	13	13	7	16	8	0	72
Brno-Chrlice	4	8	3	2	12	2	0	31
Brno-Ivanovice	3	5	1	0	3	0	0	12
Brno-Jehnice	0	1	2	0	1	0	0	4
Brno-jih	23	53	18	10	29	16	0	149
Brno-Jundrov	5	7	4	3	22	4	0	45
Brno-Kníničky	7	10	8	1	11	1	0	38
Brno-Kohoutovice	15	7	22	5	39	7	0	95
Brno-Komín	10	10	14	7	31	2	0	74
Brno-Královo Pole	36	54	54	22	81	14	0	261
Brno-Líšeň	18	29	42	15	53	11	0	168
Brno-Maloměřice a Obřany	8	16	6	4	27	7	0	68
Brno-Medlánky	2	2	10	2	10	2	0	28
Brno-Nový Lískovec	10	11	13	1	14	4	0	53
Brno-Ořešín	1	0	1	0	3	0	0	5
Brno-Řečkovice a Mokrá Hora	3	10	28	5	39	7	0	92
Brno-sever	51	43	115	28	144	28	0	409
Brno-Slatina	10	31	24	6	27	12	0	110
Brno-Starý Lískovec	17	20	25	5	35	8	0	110
Brno-střed	191	136	174	54	260	141	2	958
Brno-Tuřany	13	21	3	6	20	4	0	67
Brno-Útěchov	1	0	1	0	6	0	0	8
Brno-Vinohrady	11	2	19	5	21	8	0	66
Brno-Žabovřesky	26	12	30	6	61	15	0	150
Brno-Žebětín	7	10	6	4	16	0	0	43
Brno-Židenice	24	37	38	21	77	17	0	214
CELKEM	556	592	765	229	1179	338	2	3661

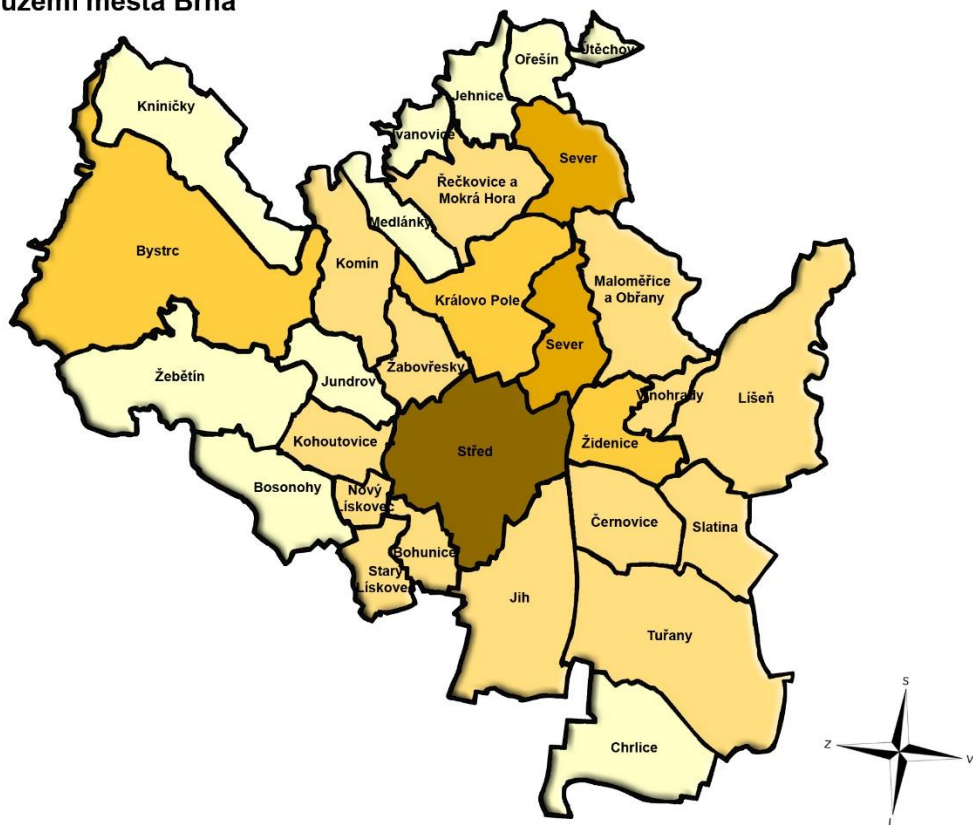

28. 2. 2018, okr. Brno – město, Brno



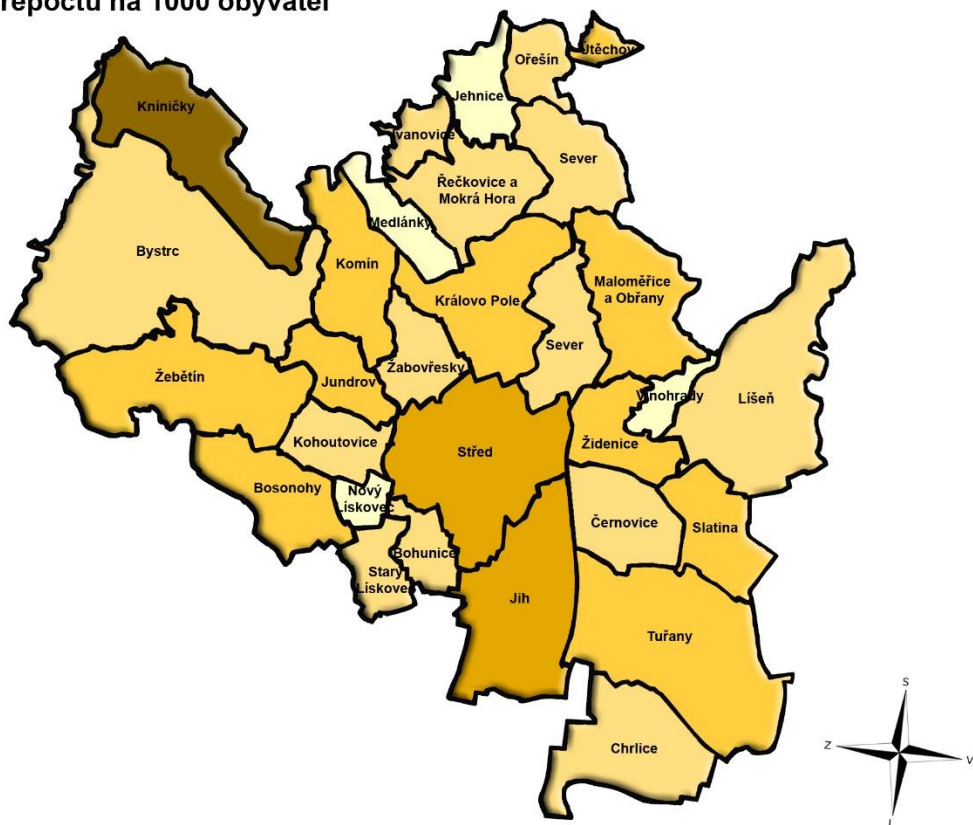

Tři jednotky byly vyslány k požáru v suterénu administrativní budovy na Kotlářské ulici. Ihned po příjezdu se do podzemních prostor vydaly dvě průzkumné skupiny, současně se zdoláváním požáru hasiči evakuovali 46 osob z prostor nadzemních pater. Použili také vyváděcí masky. Hasiči dostali požár pod kontrolu jedním vodním proudem během půl hodiny. K úplné likvidaci požáru došlo po další hodině a půl. K odvětrávání podzemních prostor hasiči využili přetlakovou ventilaci a odsávání kouře. Škoda byla vyčíslena na 473 000 korun.



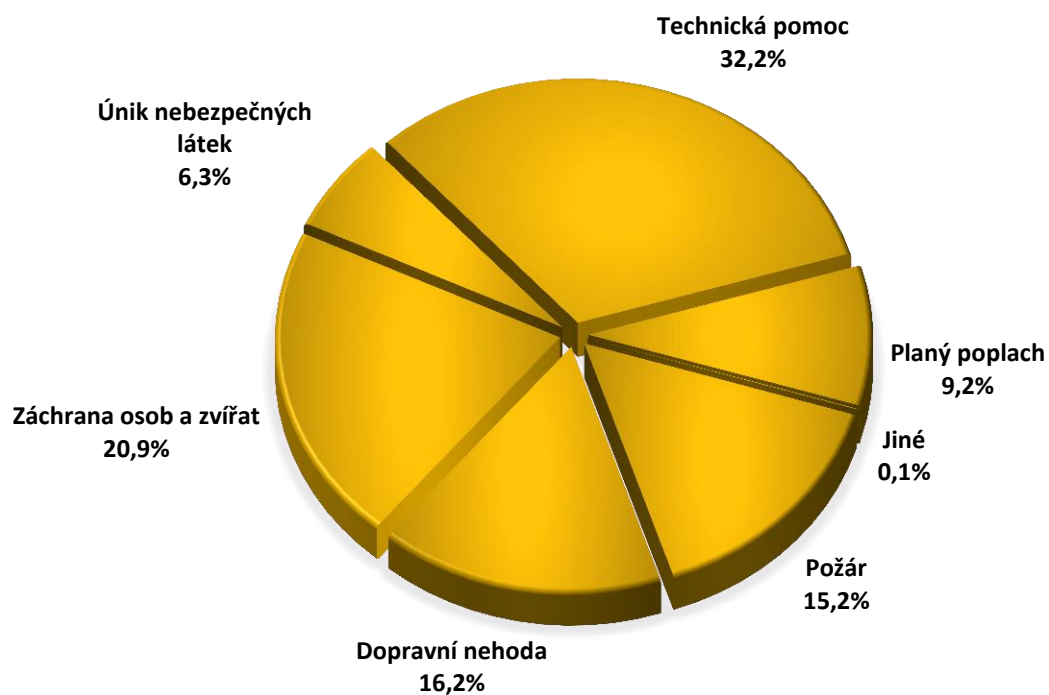
Počet událostí na území města Brna



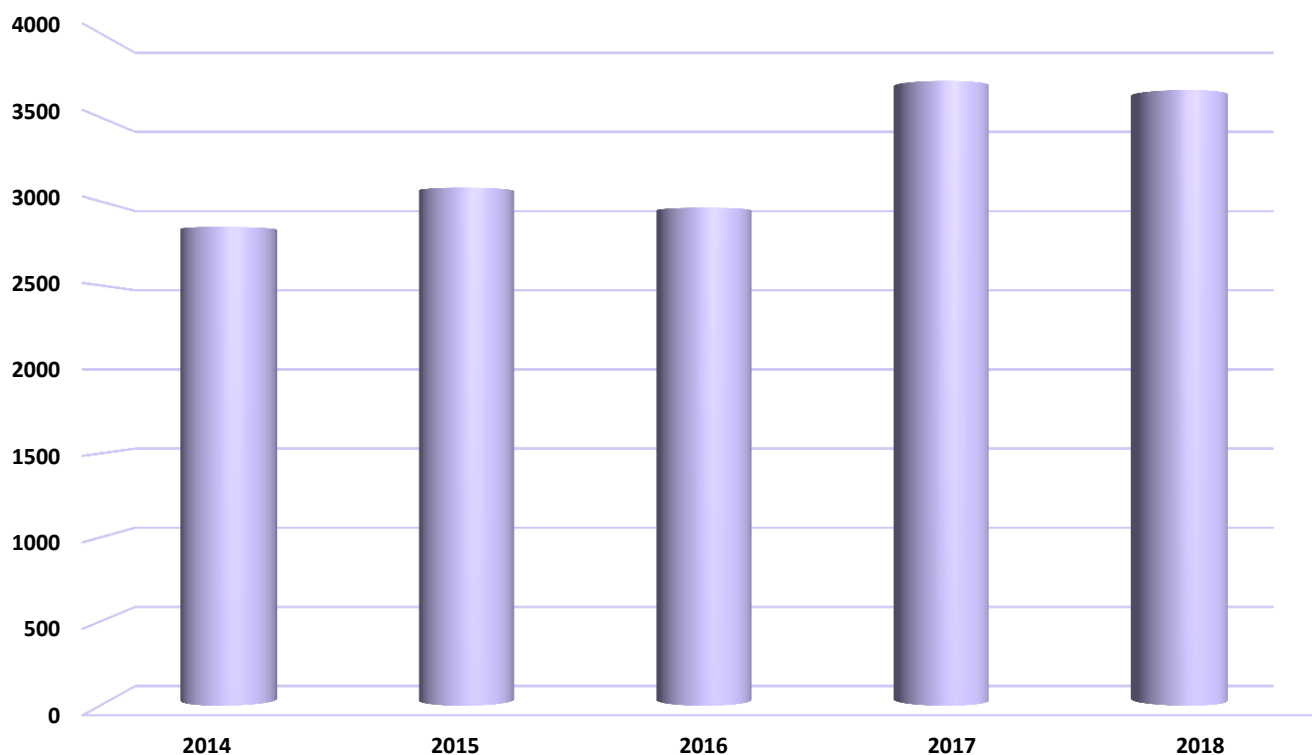
Počet událostí v přepočtu na 1000 obyvatel



Podíl událostí na území města Brna dle typu



Události na území města Brna za posledních 5 let



2 Zásahy jednotek PO JmK

Zásahem se rozumí činnost jednotky nebo složky integrovaného záchranného systému u mimořádné události. V souvislosti s jednou rozsáhlou událostí může probíhat více zásahů jedné jednotky. Jednotky PO kromě zásahové činnosti provádí také tzv. „**ostatní činnosti**“. Jedná se zejména o situace, kdy jednotky provádí činnosti k předcházení vzniku potenciálního ohrožení a kdy nehroží bezprostřední nebezpečí (např. služby pro zřizovatele jednotky PO mimo prostory stanice).

HZS JmK eviduje tzv. **mezikrajské výpomoci**, což jsou zásahy u událostí, které se staly v jiném kraji. Jihomoravské jednotky PO poskytly v roce 2018 mezikrajskou výpomoc v 87 případech,

což je o 15 případů méně než v roce 2017. Jednalo se hlavně o požáry, dopravní nehody a technické pomoci. Nejčastěji zasahovaly v Kraji Vysočina (42). Dále pak ve Zlínském kraji (24), Olomouckém kraji (15), Pardubickém kraji (3), Moravskoslezském kraji (2), Středočeském kraji (1) a v Jihočeském kraji (1).

HZS JmK eviduje také tzv. **mezistátní výpomoci** (zásahy u událostí, které se staly na území jiného státu). V roce 2018 byl 1 případ, kdy jihomoravské jednotky PO zasahovaly na území Slovenska při dopravní nehodě.

V následující části ročenky je možné se seznámit s jednotlivými zásahy jednotek PO podle okresů Jihomoravského kraje.

2.1 Zásahy jednotek HZS JmK

ÚO	Typ	Stanice	P	DN	ZOZ	UNL	TP	PP + OMU	Σ	Ø za 5 let	OČ
Blansko	C1	Stanice Blansko	83	149	65	42	166	20	525	454,8	14
	P2	Stanice Boskovice	58	143	37	18	132	18	406	375,8	5
	P1	Stanice Kunštát	33	55	16	9	82	8	203	186,8	2
Brno-město	C3	Stanice Lidická	425	427	421	118	596	195	2182	2073,2	106
	P4	Stanice Líšeň	201	196	130	148	282	108	1065	1017,2	76
	P3	Stanice BVV	170	323	105	44	207	139	988	849,6	59
	P2	Stanice Přehrada	70	79	142	19	134	24	468	398,2	16
	P1	Stanice Lískovec	101	100	62	24	103	53	443	404,8	10
Brno-venkov	C1	Stanice Židlochovice	135	197	71	34	146	44	627	496,2	40
	P3	Stanice Tišnov	84	137	54	20	149	28	472	415,8	28
	P2	Stanice Rosice	58	174	62	17	143	20	474	448,2	6
	P1	Stanice Ivančice	45	71	24	19	121	7	287	285,4	12
	P1	Stanice Pohořelice	61	108	29	13	75	15	301	250,8	1
	P1	Stanice Pozořice	57	111	30	19	70	17	304	246,2	1
Břeclav	C1	Stanice Břeclav	92	120	58	31	131	33	465	435,8	48
	P1	Stanice Hustopeče	73	93	34	20	82	14	316	283,0	4
	P1	Stanice Mikulov	59	67	37	8	93	13	277	256,2	0
Hodonín	C1	Stanice Hodonín	129	126	76	14	151	13	509	478,0	3
	P1	Stanice Kyjov	66	81	23	16	65	12	263	242,8	0
	P1	Stanice Veselí nad Moravou	67	91	41	13	71	14	297	266,4	0
Vyškov	C1	Stanice Vyškov	73	133	45	38	175	25	489	460,6	30
	P1	Stanice Bučovice	47	68	24	20	101	8	268	260,6	5
	P1	Stanice Slavkov u Brna	52	122	33	17	105	10	339	293,8	0
Znojmo	C1	Stanice Znojmo	217	171	111	51	206	40	796	647,4	5
	P1	Stanice Hrušovany nad Jev.	34	42	14	10	58	6	164	151,8	0
	P1	Stanice Moravský Krumlov	36	66	29	11	62	16	220	197,4	6
KŘ		Pracoviště laboratoř Tišnov	7	5	0	42	22	1	77	65,6	17
Celkem			2533	3455	1773	835	3728	901	13225	-	494

2.2 Zásahy jednotek PO okresu Blansko

Kategorie JPO		Povolána	Nevyjela/ OpV	Nevyjela v limitu	Zasahovala	Ø za 5 let	P	DN	ZOZ	UNL	TP	PP + OMU	OČ
JPO II	Jedovnice	112	0	15	112	88,4	23	34	18	1	35	1	21
	Velké Opatovice	78	0	1	78	54,2	13	20	2	1	40	2	10
JPO III	Adamov	59	0	2	59	51	8	16	9	2	22	2	2
	Benešov	14	0	0	14	8,4	2	0	0	0	11	1	0
	Bořitov	16	0	1	16	9,4	7	1	0	0	6	2	7
	Boskovice	26	1	0	25	25,8	17	1	0	0	3	4	11
	Černá Hora	44	1	1	43	31,6	18	1	2	0	22	0	12
	Doubravice nad Svitavou	11	0	1	11	11,6	4	0	0	0	6	1	4
	Kunštát	18	0	1	18	16,6	12	1	0	0	4	1	5
	Letovice	59	0	0	59	58,4	12	0	12	0	34	1	10
	Lipůvka	19	1	3	18	16,2	6	1	1	1	6	3	0
	Lysice	42	0	0	42	30,4	12	1	4	0	22	3	20
	Okrouhlá	14	1	1	13	14,8	3	1	2	1	5	1	3
	Olešnice	27	1	0	26	22,8	6	5	8	0	7	0	1
	Petrovice (BK)	8	1	2	7	7,4	4	0	0	0	3	0	0
	Rájec	37	0	0	37	29,4	11	1	7	0	14	4	17
	Senetářov	17	0	1	17	12,2	11	0	0	0	4	2	1
	Sloup	30	0	0	30	17	8	1	7	0	14	0	1
	Svitávka	19	0	0	19	17,4	12	0	0	0	5	2	8
	Žďárná	21	0	1	21	20,4	3	0	0	0	18	0	0
JPO V	Bačov	0	0	0	0	0	0	0	0	0	0	0	0
	Bedřichov	0	0	0	0	0,2	0	0	0	0	0	0	0
	Bezděčín	0	0	0	0	0	0	0	0	0	0	0	0
	Borotín	1	1	0	0	0,2	0	0	0	0	0	0	0
	Boskovice II	5	0	2	5	6,4	5	0	0	0	0	0	3
	Brťov u Velkých Opatovic	0	0	0	0	0,4	0	0	0	0	0	0	0
	Brťov-Jeneč	0	0	0	0	0,2	0	0	0	0	0	0	0
	Bukovina	2	0	2	2	1,6	2	0	0	0	0	0	0
	Bukovinka	4	1	1	3	4,2	2	0	0	0	1	0	2
	Býkovice	0	0	0	0	0,2	0	0	0	0	0	0	0
	Cetkovice	0	0	0	0	0,6	0	0	0	0	0	0	6
	Crhov	1	0	1	1	0,2	1	0	0	0	0	0	0
	Černovice	1	0	0	1	2,2	1	0	0	0	0	0	1
	Deštná	0	0	0	0	0	0	0	0	0	0	0	0
	Dlouhá Lhota	0	0	0	0	0,2	0	0	0	0	0	0	0
	Dolní Lhota	1	0	1	1	2	1	0	0	0	0	0	2
	Dolní Smržov	0	0	0	0	0	0	0	0	0	0	0	0
	Drnovice (BK)	2	0	1	2	2,2	2	0	0	0	0	0	3
	Habrůvka	5	0	1	5	3,4	2	0	0	0	3	0	1
	Hodonín (BK)	6	0	1	6	0	0	0	0	0	6	0	1
	Holešín	3	1	0	2	0,8	1	0	0	0	0	1	0
	Horní Lhota	0	0	0	0	0,4	0	0	0	0	0	0	0
	Horní Poříčí	0	0	0	0	0,6	0	0	0	0	0	0	0
	Chlum	0	0	0	0	0	0	0	0	0	0	0	0
	Chrudichromy	0	0	0	0	0,4	0	0	0	0	0	0	0
	Jabloňany	7	0	0	7	6	1	1	0	0	5	0	11
	Jasinov	0	0	0	0	0,6	0	0	0	0	0	0	0
	Jestřebí	1	1	0	0	0,8	0	0	0	0	0	0	1
	Kateřina	2	0	1	2	0,8	0	0	0	0	2	0	0
	Kladoruby	0	0	0	0	0,4	0	0	0	0	0	0	0
	Klepačov	9	0	1	9	3,4	1	0	0	1	7	0	7
	Kněževy	0	0	0	0	0	0	0	0	0	0	0	0

Kategorie JPO		Povolána	Nevyjela/ OpV	Nevyjela v limitu	Zasahovala	Ø za 5 let	P	DN	ZOZ	UNL	TP	PP + OMU	OČ
JPO V	Knínice	0	0	0	0	1	0	0	0	0	0	0	0
	Kochov	0	0	0	0	0,2	0	0	0	0	0	0	0
	Korbelova Lhota	1	0	1	1	0,4	1	0	0	0	0	0	0
	Kořenec	6	1	2	5	1,4	0	0	0	0	4	1	0
	Kotvrdovice	6	0	0	6	2,6	3	0	0	0	3	0	9
	Kozárov	1	0	1	1	0,2	1	0	0	0	0	0	0
	Krasová	9	0	0	9	2,4	0	0	0	0	9	0	15
	Krhov	0	0	0	0	0,4	0	0	0	0	0	0	0
	Křetín	1	0	1	1	1,4	0	0	1	0	0	0	2
	Křtěnov	0	0	0	0	0	0	0	0	0	0	0	0
	Křtiny	9	0	5	9	5	2	0	0	0	7	0	0
	Kulířov	1	0	0	1	0,6	0	0	0	0	1	0	1
	Kunčina Ves	0	0	0	0	0	0	0	0	0	0	0	0
	Kunice	0	0	0	0	0,2	0	0	0	0	0	0	1
	Kuničky	2	0	1	2	1,4	0	0	0	0	2	0	0
	Lazinov	0	0	0	0	1	0	0	0	0	0	0	2
	Lažánky (BK)	0	0	0	0	0,6	0	0	0	0	0	0	0
	Lažany	1	1	0	0	1	0	0	0	0	0	0	0
	Lhota Rapotina	1	0	0	1	1,8	1	0	0	0	0	0	0
	Lipovec	5	0	2	5	3	3	0	0	0	2	0	1
	Ludíkov	6	0	0	6	4	2	0	0	0	4	0	2
	Malá Lhota	0	0	0	0	0	0	0	0	0	0	0	0
	Malá Roudka	0	0	0	0	0,2	0	0	0	0	0	0	0
	Mladkov	0	0	0	0	0,4	0	0	0	0	0	0	0
	Němčice	1	0	0	1	0,8	1	0	0	0	0	0	1
	Nýrov	3	1	1	2	1,8	0	0	0	0	2	0	0
	Obora	0	0	0	0	0	0	0	0	0	0	0	1
	Obůrka	0	0	0	0	1,2	0	0	0	0	0	0	0
	Olešná	4	1	1	3	1,8	1	0	0	0	1	1	0
	Olomučany	13	0	0	13	7	2	0	0	1	10	0	12
	Ostrov u Macochy	10	1	1	9	6,8	0	0	0	0	9	0	5
	Pamětice	2	0	0	2	0,8	2	0	0	0	0	0	0
	Prostřední Poříčí	0	0	0	0	0,2	0	0	0	0	0	0	0
	Ráječko	2	0	0	2	1,6	1	1	0	0	0	0	0
	Roubanina	0	0	0	0	0	0	0	0	0	0	0	0
	Rozseč nad Kunštátem	1	1	0	0	0,6	0	0	0	0	0	0	0
	Rozsíčka	0	0	0	0	0	0	0	0	0	0	0	0
	Rudice	4	0	3	4	3	1	0	1	0	2	0	0
	Sebranice	2	0	1	2	1,8	2	0	0	0	0	0	0
	Skalice nad Svitavou	1	0	0	1	1,8	0	0	0	0	0	1	2
	Spešov	1	0	1	1	0,2	1	0	0	0	0	0	0
	Sudice	0	0	0	0	0,4	0	0	0	0	0	0	0
	Suchý	4	0	0	4	6,4	1	0	1	0	2	0	6
	Sulíkov	0	0	0	0	0,2	0	0	0	0	0	0	0
	Světlá	0	0	0	0	0,4	0	0	0	0	0	0	0
	Sychotín	0	0	0	0	1,6	0	0	0	0	0	0	0
	Šebetov	4	0	1	4	1,4	1	0	0	0	2	1	0
	Šošůvka	5	0	3	5	2,8	1	0	0	0	4	0	1
	Tasovice (BK)	0	0	0	0	4,4	0	0	0	0	0	0	0
	Těchov	0	0	0	0	0,8	0	0	0	0	0	0	0
	Uhřice (BK)	2	0	2	2	0,8	2	0	0	0	0	0	0
	Újezd u Boskovic	4	0	1	4	3,4	2	0	0	0	2	0	2
	Újezd u Kunštátu	1	0	1	1	0,4	1	0	0	0	0	0	0
	Úsobrno	0	0	0	0	1,2	0	0	0	0	0	0	0
	Valchov	2	0	0	2	2	2	0	0	0	0	0	2

Kategorie JPO		Povolána	Nevyjela/ OpV	Nevyjela v limitu	Zasahovala	Ø za 5 let	P	DN	ZOZ	UNL	TP	PP + OMU	OČ
JPO V	Vanovice	1	0	1	1	1,6	1	0	0	0	0	0	0
	Vavřinec	1	0	0	1	1,8	1	0	0	0	0	0	0
	Vážany	0	0	0	0	0	0	0	0	0	0	0	0
	Velenov	2	0	2	2	2,2	0	0	1	0	1	0	3
	Velká Roudka	0	0	0	0	0	0	0	0	0	0	0	0
	Vilémovice	0	0	0	0	0,4	0	0	0	0	0	0	0
	Vísky	1	0	1	1	0,2	0	0	0	0	1	0	0
	Voděradý	6	0	1	6	1,6	2	0	0	0	4	0	1
	Vranová	1	0	0	1	0,4	0	0	0	0	1	0	1
	Vratíkov	4	0	1	4	1,8	1	0	0	0	3	0	0
	Vysočany (BK)	6	0	0	6	3,8	2	0	0	0	4	0	3
	Zábludov	1	1	0	0	0,4	0	0	0	0	0	0	0
	Zbraslavce	0	0	0	0	0,2	0	0	0	0	0	0	0
	Žďár	2	1	0	1	2,2	1	0	0	0	0	0	0
	Žernovník	1	0	0	1	0,4	1	0	0	0	0	0	0
JPO VI	Blansko SDHp Synthon	0	0	-	0	0	0	0	0	0	0	0	0
	Skrchov SDHp Teluria	0	0	-	0	0	0	0	0	0	0	0	0
	Úsobrno SDHp Morávia	0	0	-	0	0	0	0	0	0	0	0	0
Celkem		862	18	77	844	-	254	86	76	8	385	35	244

22. 1. 2018, Závist



Na silnici I/43 u obce Závist došlo ke střetu osobního auta a kamionu. K nehodě byly vyslány jednotky z Blanska a Tišnova spolu s technickým automobilem ze stanice Lidická v Brně. Řidiče osobního automobilu museli hasiči z kabiny vyprostit pomocí hydraulického vyprošťovacího zařízení. Zraněného řidiče si převzala ZZS a vrtulníkem ho transportovala do nemocnice. Kamion zůstal po střetu ležet pod svahem mimo komunikaci a jeho vyproštění provedla specializovaná firma za asistence zasahujících hasičů.



29. 8. 2018, Blansko



Jednotky PO byly vyslány krátce po půl čtvrté ráno k požáru výrobní haly. Byl vyhlášen 2. stupeň požárního poplachu, zasahovalo 9 jednotek. Na místě bylo zřízeno mobilní operační pracoviště a k požáru vyjela také jednotka ŠVZ HZS ČR z Brna, která je vybavená hasicím zařízením Cobra. Celý zásah byl značně komplikovaný, hasiči museli odřezávat oplechování haly, aby se dostali k požáru uvnitř. Likvidace požáru byla ohlášena před sedmou hodinou ráno. Požár se obešel bez zranění a škoda se vyšplhala na 30 milionů korun, čímž se stal požárem s nejvyšší škodou v roce 2018.



2.3 Zásahy jednotek PO města Brna

Kategorie JPO	Jednotka PO	Povolána	Nevyjela/OpV	Nevyjela v limitu	Zasahovala	Průměr za 5 let	P	DN	ZOZ	UNL	TP	PP + OMU	OČ
JPO III	Bohunice	22	2	1	20	34,8	12	0	0	1	5	2	10
	Holásky	23	2	2	21	24,2	11	0	1	0	6	3	3
	Husovice	70	15	22	55	51,2	26	0	0	1	12	16	13
	Chrllice	22	0	1	22	23,8	8	1	3	0	8	2	21
	Komín	29	0	1	29	25,4	12	1	1	0	10	5	80
	Obřany	24	0	7	24	19,2	13	0	1	1	5	4	7
	Slatina	31	0	7	31	37,4	15	1	2	2	6	5	20
	Soběšice	52	0	0	52	49,8	19	8	5	0	17	3	15
	Žebětín	29	0	2	29	17,4	13	0	5	0	7	4	17
	Židenice	34	24	6	10	29,4	5	0	0	0	3	2	7
JPO IV	HZSp Letiště	2	0	-	2	2,8	0	1	0	0	0	1	0
	SŽDC Brno	302	2	-	300	238,2	60	120	5	6	98	11	301
JPO V	Brněnské Ivanovice	0	0	0	0	0,6	0	0	0	0	0	0	1
	Černovice	18	0	9	18	21	12	0	0	0	3	3	11
	Jehnice	1	1	0	0	0,8	0	0	0	0	0	0	0
	Jundrov	10	0	1	10	13	3	0	0	0	6	1	69
	Královo Pole	29	0	2	29	39,8	15	0	0	0	5	9	83
	Ořešín	4	0	0	4	4	1	0	0	0	3	0	5
	Přízřenice	24	1	1	23	5	14	0	0	0	6	3	19
	St.Lískovec	33	3	4	30	20,8	14	0	0	0	8	8	23
	Útěchov	8	0	2	8	8,2	0	0	1	0	6	1	18
Celkem		767	50	68	717	-	253	132	24	11	214	83	723

6. 3. 2018, Brno, Bohunice



K požáru osobního vlaku v Bohunicích vyjelo sedm jednotek profesionálních a dobrovolných hasičů. Po příjezdu na místo hasiči zjistili, že z jednoho vozu stoupá dým. Dalším průzkumem zjistili, že hoří elektrorozvaděč a podlážka vozu. Hasiči nasadili hasicí přístroj CO₂ a následně jeden vodní proud. Požár se hasičům podařilo dostat pod kontrolu za dvacet minut od přijetí tísňového volání. Během události bylo z vlaku evakuováno více než sto cestujících. Nikdo nebyl zraněn a škoda se vyšplhala na 1 504 000 korun. Hasiči uchránili majetek v hodnotě 12 738 000 korun.



21. 3. 2018, Brno, Úvoz



K dopravní nehodě na ulici Úvoz v Brně, kde došlo ke srážce tramvaje s osobním autem, vyjely 2 jednotky PO. Tramvaj nárazem vykolejila a její řidič byl předán do péče ZZS s lehkým zraněním. Z osobního auta musely přivolané jednotky PO řidiče vyprostit. Po vyproštění byl předán ZZS k ošetření. Hasiči zajistili místo proti požáru. Na místě události zasahovali hasiči přes půl hodiny.



2.4 Zásahy jednotek PO okresu Brno-venkov

Kategorie JPO	Jednotka PO	Povolána	Nevyjela/ OpV	Nevyjela v limitu	Zasahovala	Průměr za 5 let	P	DN	ZOZ	UNL	TP	PP + OMU	OČ
JPO II	Zastávka	44	1	3	43	50,8	24	5	3	1	7	3	40
JPO III	Babice nad Svitavou	33	0	0	33	26,4	2	6	6	0	19	0	10
	Bílovice nad Svitavou	33	0	1	33	18,6	12	1	5	0	11	4	15
	Blučina	16	0	2	16	14,2	9	1	1	0	5	0	7
	Bratčice	27	0	1	27	17,2	16	0	10	0	1	0	7
	Brumov	10	1	4	9	7,6	3	0	0	0	6	0	0
	Březina (BO-Pozořice)	25	0	0	25	17,8	7	0	0	0	17	1	2
	Dolní Kounice	10	0	0	10	12	8	0	0	0	2	0	0
	Dolní Loučky	34	1	0	33	26,6	14	0	1	0	16	2	13
	Domašov	6	0	1	6	6,6	3	0	0	0	2	1	1
	Doubravník	15	0	1	15	13,6	8	0	2	0	4	1	0
	Drásov	15	1	1	14	13	9	0	0	1	2	2	4
	Holasice	23	0	4	23	19	18	0	0	1	1	3	3
	Hostěnice	3	0	0	3	4	2	0	0	1	0	0	2
	Hrušovany u Brna	10	1	0	9	16,2	7	0	0	0	2	0	4
	Ivančice-Němčice	22	0	5	22	25,8	16	0	0	0	3	3	0
	Kanice	13	0	1	13	8,6	6	0	0	0	6	1	5
	Ketkovice	3	0	1	3	4,8	2	0	1	0	0	0	0
	Kuřim	59	2	5	57	44	21	2	8	0	18	8	20
	Lelekovice	24	0	1	24	22	11	0	1	1	7	4	2
	Lomnice	19	1	9	18	8,4	8	0	0	0	8	2	3
	Lomnička	19	1	3	18	16,2	15	0	0	0	2	1	2
	Maršov	5	3	1	2	2	2	0	0	0	0	0	1
	Mokrý	15	0	4	15	6,8	8	0	0	0	6	1	1
	Moutnice	27	0	0	27	21,2	15	0	3	0	8	1	10
	Nedvědice	29	0	1	29	19,4	8	0	0	0	21	0	3
	Nosislav	6	1	1	5	7,2	5	0	0	0	0	0	9
	Nová Ves	13	0	2	13	9,8	12	0	0	0	0	1	1
	Ochoz u Brna	12	0	1	12	8,4	2	0	0	0	10	0	3
	Ořechov	31	0	2	31	25,6	5	1	1	0	22	2	7
	Oslavany	18	1	1	17	17	13	0	0	0	2	2	0
	Pozořice	14	0	1	14	8,6	9	0	0	0	3	2	3
	Prácheň	5	0	1	5	7,2	2	1	0	0	1	1	5
	Rosice	20	1	0	19	22	16	0	0	0	2	1	4
	Řícmanice	14	1	1	13	5,6	6	0	0	0	5	2	0
	Říčany	21	0	0	21	19,2	10	1	0	0	8	2	99
	Sentice	11	0	1	11	9,2	5	1	0	0	2	3	0
	Sokolnice	12	0	3	12	13,2	7	1	0	0	3	1	30
	Střelice (BO)	29	0	0	29	30,6	18	1	1	0	5	4	0
	Svatoslav	10	0	1	10	11,8	7	0	0	0	1	2	10
	Syrovice	14	0	3	14	9,8	8	0	0	0	4	2	0
	Šlapanice	36	0	1	36	26,6	12	2	4	0	16	2	21
	Tišnov	49	6	13	43	38,8	26	0	1	1	5	10	1
	Újezd u Brna	19	2	0	17	10,6	11	0	2	0	3	1	5
	Veverská Bítýška	15	0	2	15	19,4	1	0	5	0	8	1	7
	Viničné Šumice	16	1	0	15	7,8	12	0	0	0	2	1	16
	Vranov	14	1	1	13	13,2	4	0	0	0	7	2	2
	Vranovice	23	1	3	22	16,8	12	1	4	0	5	0	1
	Zbraslav	6	0	3	6	8,8	3	1	0	0	2	0	0
	Zbýšov (BO)	21	0	2	21	28	6	0	6	0	8	1	17
	Žabčice	15	0	0	15	17,4	10	1	2	0	2	0	1
	Žatčany	9	2	5	7	8,8	7	0	0	0	0	0	1
	Židlochovice	25	0	5	25	33,2	14	3	1	1	4	2	17

Kategorie JPO	Jednotka PO	Povolána	Nevyjela/ OpV	Nevyjela v limitu	Zasahovala	Průměr za 5 let	P	DN	ZOZ	UNL	TP	PP + OMU	OČ
JPO IV	Střelice HZSp ČEPRO	33	0	-	33	23	1	1	1	12	3	15	0
JPO V	Biskoupky	0	0	0	0	0	0	0	0	0	0	0	0
	Blažovice	3	0	1	3	4,4	1	0	0	0	1	1	8
	Borač	1	0	0	1	1,2	0	0	0	0	1	0	0
	Borovník	0	0	0	0	0,4	0	0	0	0	0	0	0
	Branišovice	4	0	1	4	2,4	2	0	0	1	1	0	0
	Březina (BO-Tišnov)	1	1	0	0	0,2	0	0	0	0	0	0	0
	Cvrčovice	2	2	0	0	0,2	0	0	0	0	0	0	0
	Čebín	2	0	0	2	4	0	0	0	0	0	2	0
	Čučice	3	0	1	3	1,8	0	0	2	0	1	0	3
	Deblín	13	1	1	12	9,6	5	0	0	0	7	0	0
	Drahonín	0	0	0	0	0,2	0	0	0	0	0	0	0
	Heroltice	5	0	0	5	1,6	3	0	0	0	2	0	0
	Hlína	1	0	0	1	1,2	0	0	0	0	1	0	0
	Hluboké Dvory	0	0	0	0	0	0	0	0	0	0	0	0
	Horní Loučky	0	0	0	0	0	0	0	0	0	0	0	0
	Ivaň	0	0	0	0	1,8	0	0	0	0	0	0	0
	Javůrek	1	1	0	0	0,2	0	0	0	0	0	0	0
	Jiříkovice	2	0	0	2	2,4	1	0	0	0	1	0	0
	Kaly	0	0	0	0	0	0	0	0	0	0	0	0
	Katov	1	0	1	1	0,6	0	0	0	0	1	0	0
	Kobylnice	0	0	0	0	1,4	0	0	0	0	0	0	0
	Kovalovice	4	1	1	3	0,8	2	0	0	0	0	1	1
	Kratochvilka	3	0	0	3	1,8	1	0	1	0	1	0	0
	Křižínkov	0	0	0	0	0	0	0	0	0	0	0	0
	Kuřimská Nová Ves	4	0	2	4	0,8	3	0	0	0	0	1	1
	Kuřimské Jestřabí	5	0	0	5	2,4	2	0	0	0	3	0	0
	Lažánky (BO)	0	0	0	0	1,8	0	0	0	0	0	0	0
	Lesní Hluboké	1	0	1	1	0,6	1	0	0	0	0	0	0
	Loděnice	0	0	0	0	1,2	0	0	0	0	0	0	0
	Medlov	1	0	0	1	1	1	0	0	0	0	0	0
	Mělčany	1	0	1	1	1,8	1	0	0	0	0	0	0
	Měnin	7	0	3	7	7	3	0	0	0	4	0	0
	Modřice	18	0	0	18	11	3	1	0	0	1	13	0
	Moravské Bránice	3	0	1	3	1,8	1	0	0	0	2	0	0
	Neslovice	1	0	0	1	1,8	1	0	0	0	0	0	0
	Nesvačilka	4	0	0	4	2,8	2	0	1	0	1	0	0
	Níhov	0	0	0	0	1,2	0	0	0	0	0	0	0
	Nové Bránice	0	0	0	0	1	0	0	0	0	0	0	0
	Ochoz u Tišnova	0	0	0	0	0	0	0	0	0	0	0	0
	Olší u Tišnova	1	0	1	1	0,4	1	0	0	0	0	0	0
	Omice	4	2	1	2	4,8	0	0	0	0	1	1	0
	Osíky	1	1	0	0	0	0	0	0	0	0	0	0
	Podolí	3	0	0	3	5	2	1	0	0	0	0	3
	Pohořelice	0	0	0	0	0,6	0	0	0	0	0	0	0
	Ponětovice	3	0	2	3	0,6	0	0	0	0	3	0	2
	Prace	2	0	1	2	3	2	0	0	0	0	0	0
	Prstice	4	1	2	3	2,4	0	0	0	0	2	1	0
	Příbram na Moravě	0	0	0	0	0,2	0	0	0	0	0	0	0
	Přibyslavice	1	0	1	1	1	1	0	0	0	0	0	0
	Rašov	0	0	0	0	0	0	0	0	0	0	0	0
	Rojetín	1	0	0	1	0,2	1	0	0	0	0	0	0
	Rudka	0	0	0	0	0	0	0	0	0	0	0	0
	Říkonín	0	0	0	0	0	0	0	0	0	0	0	0
	Senorady	0	0	0	0	0,4	0	0	0	0	0	0	0

Kategorie JPO	Jednotka PO	Povolána	Nevyjela/ OpV	Nevyjela v limitu	Zasahovala	Průměr za 5 let	P	DN	ZOZ	UNL	TP	PP + OMU	OČ
JPO V	Silůvky	2	0	1	2	1,6	1	0	0	0	1	0	4
	Sivice	3	1	1	2	2,4	2	0	0	0	0	0	3
	Skryje	0	0	0	0	0	0	0	0	0	0	0	0
	Sobotovice	6	0	1	6	4,2	3	0	0	0	3	0	1
	Stanoviště	0	0	0	0	0,2	0	0	0	0	0	0	0
	Strhaře	0	0	0	0	0	0	0	0	0	0	0	0
	Synalov	4	0	3	4	1,2	1	0	0	0	3	0	0
	Štěpánovice	2	0	0	2	0,6	1	0	1	0	0	0	0
	Telnice	0	0	0	0	0	0	0	0	0	0	0	1
	Těšany	19	0	4	19	10,2	8	1	0	0	9	1	2
	Tišnovská Nová Ves	0	0	0	0	0,2	0	0	0	0	0	0	0
	Troskotovice	2	0	0	2	0,8	2	0	0	0	0	0	1
	Tvarožná	7	2	1	5	4,8	3	0	0	0	0	2	0
	Újezd u Rosic	1	1	0	0	0,8	0	0	0	0	0	0	0
	Velatice	8	2	1	6	3,4	2	0	1	1	2	0	0
	Veselí	0	0	0	0	0	0	0	0	0	0	0	0
	Vlasatice	7	1	3	6	5,8	5	0	0	0	1	0	0
	Vysoké Popovice	4	0	2	4	5,4	1	0	1	0	2	0	4
	Zakřany	1	1	0	0	1,2	0	0	0	0	0	0	0
	Zhoř	0	0	0	0	0	0	0	0	0	0	0	0
	Žďárec	0	0	0	0	0	0	0	0	0	0	0	0
	Želešice	5	1	2	4	4,8	0	0	0	0	3	1	0
	Železné	3	0	1	3	0,8	3	0	0	0	0	0	0
JPO VI	Veverská Bítýška SDHp HARTMANN	0	0	-	0	0	0	0	0	0	0	0	0
Celkem		1235	48	144	1187	-	570	33	76	21	365	122	449

13. 12. 2018, Nosislav



Požár rodinného domu si vyžádal zásah devíti profesionálních a dobrovolných hasičských jednotek, vyhlášen byl 2. stupeň požárního poplachu. Hasiči nasadili tři vodní proudy a hasiči

hřeby, zasahovali také z výškové techniky, protože se požár šířil v prostoru pod střechou. U požáru se nikdo nezranil a hasičům se podařilo požár zlikvidovat po dvou hodinách. Jako příčina požáru byla stanovena nedbalost při manipulaci s popelem. Škodu vyšetřovatel příčin požáru stanovil na 3 000 000 korun.



25. 8. 2018, Sokolnice



Informaci o vážné dopravní nehodě tří osobních aut přijalo operační středisko po osmé hodině ranní. Nehoda se stala mezi Sokolnicí a Tuřany. Na místo byly vyslány tři jednotky hasičů,

ti z havarovaných aut vyprostili pomocí hydraulického vyprošťovacího zařízení tři osoby. Dvě osoby však utrpěly zranění neslučitelná se životem. Další čtyři pasažéři byli transportováni do nemocnic.



2.5 Zásahy jednotek PO okresu Břeclav

Kategorie JPO	Jednotka PO	Povolána	Nevyjela/ OpV	Nevyjela v limitu	Zasahovala	Průměr za 5 let	P	DN	ZOZ	UNL	TP	PP + OMU	OČ
JPO II	Drnholec	102	2	0	100	84,2	35	41	7	0	12	5	3
	Lednice	26	2	10	24	31,2	14	0	3	0	5	2	1
	Velké Pavlovice	33	0	6	33	40,2	19	1	1	0	7	5	1
JPO III	Brumovice	5	0	3	5	9	5	0	0	0	0	0	0
	Břeclav Stará	29	0	0	29	36,4	22	2	0	0	3	2	18
	Březí	35	0	2	35	30,4	26	0	6	0	2	1	2
	Horní Bojanovice	23	0	0	23	17,2	8	0	0	0	12	3	3
	Hrušky (BV)	11	0	2	11	12,2	11	0	0	0	0	0	0
	Klobouky	57	1	0	56	44	13	24	7	1	8	3	2
	Kobylí	19	0	0	19	15	8	0	9	0	2	0	1
	Krumvíř	12	0	1	12	10	11	0	0	0	1	0	0
	Lanžhot	15	0	0	15	14	10	0	0	0	2	3	0
	Milovice	24	0	0	24	28	15	0	1	0	6	2	0
	Perná	31	6	0	25	23,8	18	0	0	0	2	5	0
	Podivín	35	0	1	35	40,2	8	22	0	0	3	2	1
	Poštorná	28	3	3	25	24,8	17	2	0	0	2	4	8
	Rakvice	9	0	1	9	15,4	6	0	1	0	2	0	0
	Sedlec	30	4	7	26	25,8	14	0	0	0	8	4	7
	Starovice	9	0	1	9	12,4	6	0	1	0	0	2	1
	Šitbořice	20	0	2	20	16	18	0	0	0	2	0	7
	Tvrdonice	26	0	0	26	16,8	10	0	3	0	11	2	1
	Týnec	14	2	2	12	14,4	10	0	0	0	0	2	1
	Valtice	20	2	3	18	30,4	6	0	1	0	9	2	10
	Velké Bílovice	24	0	0	24	20	8	0	7	0	6	3	0
	Velké Němčice	24	1	4	23	11	18	2	0	1	1	1	8
JPO V	Bavory	0	0	0	0	0	0	0	0	0	0	0	0
	Boleradice	3	0	2	3	1	2	0	1	0	0	0	0
	Bořetice	1	0	0	1	3,4	1	0	0	0	0	0	0
	Bulhary	2	0	1	2	3	0	0	0	0	1	1	0
	Hustopeče	0	0	0	0	0	0	0	0	0	0	0	0
	Křepice (BV)	11	0	0	11	3,6	4	1	4	0	2	0	1
	Ladná	2	1	1	1	3	1	0	0	0	0	0	0
	Mikulov	0	0	0	0	0	0	0	0	0	0	0	0
	Moravský Žižkov	4	0	0	4	4,6	2	0	1	0	0	1	1
	Morkůvky	1	0	1	1	1,8	0	0	0	0	1	0	0
	Novosedly	8	0	1	8	4,2	7	0	1	0	0	0	0
	Nový Přerov	1	0	0	1	0,4	0	0	0	0	1	0	0
	Popice (BV)	7	0	2	7	4,2	5	1	0	0	1	0	0
	Pouzdrány	4	2	0	2	2,2	2	0	0	0	0	0	0
	Přítluky	3	0	2	3	3	2	0	0	0	1	0	0
	Starovičky	4	1	1	3	2,6	0	0	0	0	1	2	0
	Strachotín	6	1	5	5	5	2	0	3	0	0	0	0
	Uherčice (BV)	0	0	0	0	0	0	0	0	0	0	0	0
	Vrbice	1	0	1	1	1,6	1	0	0	0	0	0	0
JPO VI	Poštorná SDHp Fosfa	0	0	-	0	0	0	0	0	0	0	0	0
Celkem		719	28	65	691	-	365	96	57	2	114	57	77

2.6 Zásahy jednotek PO okresu Hodonín

Kategorie JPO	Jednotka PO	Povolána	Nevyjela/ OpV	Nevyjela v limitu	Zasahovala	Průměr za 5 let	P	DN	ZOZ	UNL	TP	PP + OMU	OČ
JPO II	Kyjov	46	1	32	45	41,6	30	0	1	0	7	7	2
	Strážnice	96	0	6	96	67	21	35	13	1	21	5	2
	Velká nad Veličkou	18	0	10	18	20,8	10	1	1	0	6	0	0
	Ždánice	31	0	12	31	22,6	13	0	7	0	7	4	0
JPO III	Archlebov	6	0	0	6	7	3	0	0	0	2	1	2
	Bzenec	16	1	9	15	18,6	12	0	0	0	3	0	1
	Čejkovice (HO)	16	0	1	16	14,4	8	0	0	0	7	1	6
	Dambořice	12	0	1	12	7,4	5	0	0	0	6	1	1
	Dolní Bojanovice	4	1	0	3	9	2	0	0	0	0	1	0
	Dubňany	12	2	2	10	18,2	9	0	1	0	0	0	0
	Hovorany	28	0	1	28	16,2	24	0	0	0	4	0	1
	Hroznová Lhota	6	1	2	5	8,4	3	0	0	0	2	0	0
	Hrubá Vrbka	14	0	3	14	11,4	5	0	0	0	9	0	0
	Lipov	10	0	0	10	14,4	5	0	1	0	4	0	0
	Lovčice	5	0	0	5	4,8	3	0	0	0	2	0	0
	Mutěnice	33	1	2	32	23	21	0	3	0	7	1	2
	Násedlovice	17	0	1	17	7,8	9	0	0	0	8	0	16
	Nová Lhota	4	0	3	4	1,2	3	0	0	0	1	0	0
	Petrov (HO)	15	0	4	15	15,2	10	0	0	0	2	3	0
	Prušánky	9	0	0	9	16,8	7	0	0	0	2	0	6
	Ratíškovice	17	0	1	17	20	12	0	2	0	2	1	0
	Rohatec	35	3	5	32	32,6	27	0	1	0	2	2	2
	Svatobořice-Mistřín	21	0	0	21	15	17	0	0	0	4	0	3
	Syrovín	8	0	2	8	4,8	5	0	0	0	3	0	0
	Šardice	15	1	1	14	7	12	0	1	0	1	0	2
	Veselí nad Moravou	23	6	4	17	13,2	12	0	0	0	3	2	1
	Vnorovy	21	0	4	21	17,2	16	0	1	0	3	1	0
	Vracov	28	0	4	28	26,8	17	1	1	0	8	1	3
	Žarošice	77	0	0	77	44,2	11	51	3	1	10	1	1
	Žeravice	11	1	0	10	11,8	7	0	2	0	0	1	7
JPO V	Blatnice pod Svatým Antonínkem	20	0	1	20	8	4	1	0	1	14	0	0
	Čejč	11	0	1	11	4	9	0	0	0	2	0	0
	Čeložnice	3	0	2	3	0,8	2	0	0	0	1	0	1
	Hodonín (HO)	39	13	3	26	0	23	0	0	0	3	0	2
	Hýsly	0	0	0	0	0,4	0	0	0	0	0	0	0
	Ježov	3	1	0	2	1,2	0	0	0	0	0	2	1
	Josefov	1	0	1	1	0,6	0	0	0	0	1	0	0
	Kněždub	1	0	0	1	1,4	0	0	0	0	1	0	0
	Kostelec	0	0	0	0	0,4	0	0	0	0	0	0	0
	Kozojídky	1	0	0	1	0,4	1	0	0	0	0	0	0
	Labuty	0	0	0	0	0	0	0	0	0	0	0	0
	Louka	2	0	1	2	1,8	2	0	0	0	0	0	0
	Mikulčice	3	0	0	3	2,6	3	0	0	0	0	0	0
	Milotice	5	0	0	5	5,8	3	0	0	0	1	1	0
	Moravany	1	1	0	0	2	0	0	0	0	0	0	0
	Moravský Písek	5	3	0	2	5,4	2	0	0	0	0	0	0
	Mouchnice	1	0	0	1	0,4	1	0	0	0	0	0	0
	Nenkovice	0	0	0	0	0,4	0	0	0	0	0	0	0
	Ostrovánky	1	0	1	1	0,4	1	0	0	0	0	0	0
	Radějov	5	0	1	5	3,8	3	0	0	0	1	1	4
	Skoronice	0	0	0	0	0,8	0	0	0	0	0	0	0
	Strážovice	3	0	0	3	2	2	0	0	0	0	1	0

Kategorie JPO	Jednotka PO	Povolána	Nevyjela/OpV	Nevyjela v limitu	Zasahovala	Průměr za 5 let	P	DN	ZOZ	UNL	TP	PP + OMU	OČ
JPO V	Tasov	0	0	0	0	0,2	0	0	0	0	0	0	0
	Uhřetice (HO)	5	0	1	5	2,6	5	0	0	0	0	0	1
	Věteřov	1	0	1	1	0,6	1	0	0	0	0	0	0
	Vlkoš	4	1	3	3	2,8	2	0	0	0	1	0	0
	Žádovice	0	0	0	0	0,2	0	0	0	0	0	0	0
	Želetice (HO)	0	0	0	0	0	0	0	0	0	0	0	0
JPO VI	JSDHp VMG Kyjov	0	0	-	0	0	0	0	0	0	0	0	0
Celkem		769	37	126	732	-	403	89	38	3	161	38	67

21. 6. 2018, Bzenec



Požár trávy a lesa podél železničního koridoru mezi Moravským Pískem a Rohatcem hasilo 52 jednotek. Byl vyhlášen zvláštní stupeň požárního poplachu. K zásahu byl povolán také vrtulník s bambivakem a hasičské letadlo z Jihočeského kraje. Požár se kvůli suchu a větru šířil na mnoha místech k lesu. Desetikilometrový pás podél trati si hasiči rozdělili na čtyři úseky, na třech hasili trávu a na čtvrtém bojovali s plameny, které se dostaly do lesa. Tři skupiny vyhledávaly skrytá ohniska pomocí termokamery. Následující den stále probíhalo hašení ohnisek a prolévání místa vodou. K likvidaci požáru došlo před 23 hodinou a k uzavření události 23. 6. v 1 hodinu ráno. Hasiči svým zásahem uchránili majetek v hodnotě 10 000 000 Kč.



28. 12. 2018, Hodonín



Vážná nehoda se stala na silnici I/55 z Hodonína na Bzenec, kde došlo ke střetu 2 osobních aut. Z jednoho auta museli hasiči vyprostit vážně zraněnou ženu pomocí hydraulického vyprošťovacího nářadí, kterým odstříhli střechu vozu. Vyproštěnou ženu hasiči předali do péče ZZS, které pomáhali s její resuscitací. U nehody se zranili další 2 lidé, kteří byli rovněž předáni do péče ZZS. Hasiči u nehody zajistili vozidla proti případnému vzniku požáru a zasypali uniklé provozní kapaliny.



2.7 Zásahy jednotek PO okresu Vyškov

Kategorie JPO	Jednotka PO	Povolána	Nevyjela/ OpV	Nevyjela v limitu	Zasahovala	Průměr za 5 let	P	DN	ZOZ	UNL	TP	PP + OMU	OČ
JPO III	Brankovice	12	1	3	11	11	7	0	2	0	1	1	1
	Bučovice	20	1	3	19	28	13	0	0	0	3	3	2
	Drnovice (VY)	28	0	0	28	34,4	19	2	0	0	3	4	5
	Hostěrádky - Rešov	15	0	0	15	5,6	11	0	0	0	3	1	1
	Ivanovice na Hané	23	0	0	23	19,2	11	0	2	0	9	1	0
	Krásensko	16	0	1	16	7	14	0	0	0	0	2	0
	Křenovice	13	0	0	13	10,2	10	0	0	1	1	1	6
	Lovčičky	1	0	0	1	2,6	1	0	0	0	0	0	0
	Luleč	11	1	0	10	12,2	7	1	0	0	1	1	5
	Milešovice	2	0	0	2	3,4	2	0	0	0	0	0	0
	Nesovice	17	0	3	17	15,8	13	0	0	0	2	2	0
	Nové Hvězdlice	12	0	1	12	9,2	7	0	2	0	1	2	4
	Otnice	6	0	1	6	7,2	2	0	3	0	1	0	0
	Račice	24	0	0	24	23,8	6	0	2	0	16	0	2
	Rousínov	28	0	1	28	25,2	14	1	2	0	7	4	0
	Ruprechtov	7	0	4	7	5	6	0	0	0	0	1	1
	Slavkov u Brna	15	2	4	13	20,4	11	0	0	1	1	0	0
	Snovídky	7	1	3	6	3,2	5	0	0	0	1	0	0
	Studnice	9	0	3	9	10	5	0	2	1	1	0	1
	Vyškov	38	0	0	38	45,4	27	2	0	0	5	4	1
JPO IV	VHJ-Vyškov	11	0	-	11	9	3	2	0	0	6	0	0
JPO V	Bohdalice	3	0	3	3	1,6	1	0	0	0	1	1	0
	Bošovice	3	0	1	3	1,6	2	0	0	1	0	0	0
	Dětkovice	0	0	0	0	0,2	0	0	0	0	0	0	0
	Dobročkovice	3	0	1	3	1,6	2	0	1	0	0	0	1
	Dražovice	0	0	0	0	0,2	0	0	0	0	0	0	0
	Dryšice	4	0	4	4	1,4	2	0	0	0	2	0	0
	Habrovany	4	0	1	4	2,8	2	0	0	0	2	0	1
	Heršpice	0	0	0	0	0,2	0	0	0	0	0	0	0
	Hlubočany	0	0	0	0	1	0	0	0	0	0	0	2
	Hodějice	3	0	2	3	5,2	3	0	0	0	0	0	1
	Hoštice-Heroltice	0	0	0	0	0,6	0	0	0	0	0	0	0
	Hrušky (VY)	5	0	0	5	5	1	0	1	0	2	1	12
	Chvalkovice na Hané	0	0	0	0	1	0	0	0	0	0	0	0
	Kobeřice	3	0	2	3	2,8	1	0	0	0	2	0	0
	Komořany	1	0	0	1	0,6	1	0	0	0	0	0	0
	Kozlany	5	0	0	5	2,8	3	0	0	0	1	1	0
	Kožušice	1	0	1	1	1,2	1	0	0	0	0	0	0
	Křižanovice	2	0	0	2	1,4	1	0	0	0	1	0	0
	Kučerov	0	0	0	0	0,8	0	0	0	0	0	0	0
	Letonice	1	0	1	1	1	0	0	0	0	0	1	0
	Malínky	2	0	1	2	0,6	2	0	0	0	0	0	0
	Medlovce	0	0	0	0	0	0	0	0	0	0	0	0
	Milonice (VY)	1	0	0	1	1,2	0	0	0	0	0	1	0
	Moravské Málkovice	1	0	0	1	0,6	1	0	0	0	0	0	0
	Moravské Prusy	0	0	0	0	0,4	0	0	0	0	0	0	0
	Mouřínov	2	0	1	2	1,6	2	0	0	0	0	0	0
	Němčany	0	0	0	0	0,6	0	0	0	0	0	0	0
	Nemochovice	3	1	2	2	0,8	0	0	1	0	1	0	1
	Nemotice	3	0	0	3	1,4	2	0	1	0	0	0	0
	Nevojice	1	1	0	0	2,6	0	0	0	0	0	0	0
	Nové Sady	0	0	0	0	0	0	0	0	0	0	0	0
	Olšany	3	0	2	3	2,2	3	0	0	0	0	0	0

Kategorie JPO	Jednotka PO	Povolána	Nevyjela/OpV	Nevyjela v limitu	Zasahovala	Průměr za 5 let	P	DN	ZOZ	UNL	TP	PP + OMU	OČ
JPO V	Orlovice	0	0	0	0	0,2	0	0	0	0	0	0	0
	Pístovice	4	0	1	4	3,8	1	0	0	1	1	1	1
	Podivice	1	0	0	1	0,2	1	0	0	0	0	0	0
	Podomí	0	0	0	0	0	0	0	0	0	0	0	0
	Pustiměř	3	1	1	2	4,6	1	0	0	0	1	0	3
	Radslavice	1	0	1	1	1,2	1	0	0	0	0	0	0
	Rašovice	1	0	1	1	2,2	1	0	0	0	0	0	0
	Rybíček	0	0	0	0	0	0	0	0	0	0	0	0
	Šarátice	1	0	0	1	1,6	0	0	0	0	1	0	0
	Švábenice	4	0	2	4	3,2	4	0	0	0	0	0	4
	Topolany	4	2	1	2	0,6	2	0	0	0	0	0	0
	Tučapy	0	0	0	0	0,4	0	0	0	0	0	0	0
	Uhřetice (VY)	1	0	0	1	0,8	1	0	0	0	0	0	0
	Vážany nad Litavou	1	0	1	1	1	1	0	0	0	0	0	0
	Velešovice	2	0	0	2	2,2	0	0	0	0	1	1	0
	Zbýšov (VY)	1	0	0	1	1	0	0	1	0	0	0	0
	Zelená Hora	0	0	0	0	0,4	0	0	0	0	0	0	0
JPO VI	Vyškov SDHP ROSTEX	0	0	-	0	0	0	0	0	0	0	0	0
Celkem		393	11	57	382	-	237	8	20	5	78	34	55

21. 9. 2018, Drnovice



K požáru kulturního domu v Drnovicích byly povolány jednotky z 3. stupně požárního poplachu. Celkově jich na místě zasahovalo 21. Oheň hasily ze tří automobilových žebříků po obvodu budovy, nasadily také speciální hasicí zařízení Cobra. Oheň stihl zničit velkou část střechy komplexu a ve středu objektu došlo k propadnutí střechy do vnitřního sálu. Hasiči dostali plameny pod kontrolu po 3 hodinách, v dohašování menších ohnisek však pokračovali ještě celou noc a následující den. Místo monitorovala také mobilní chemická laboratoř a stav budovy kontroloval přivolaný statik. U požáru se nikdo nezranil, škoda byla vyčíslena na 25 000 000 korun.



5. - 6. 6. 2018, Kozlany



Požár skládky komunálního odpadu u Kozlan na Vyškovsku muselo hasit 33 jednotek hasičů. Požár zasáhl plochu o rozsahu 80x80 m a rychle se šířil. Kvůli potřebě velkého množství vody byly zřízeny v okolních obcích 3 čerpací stanoviště. Jednotky nasadily kromě vody také smáčedlo a pěnu. Po několika hodinách byl vyhlášen zvláštní stupeň požárního poplachu. Na místo přijelo mobilní operační pracoviště a byl zřízen štáb velitele zásahu. Okolí požářiště monitorovala mobilní chemická laboratoř. Bylo nasazeno také hasičské pásové rypadlo Záchraného útvaru HZS ČR.



2.8 Zásahy jednotek PO okresu Znojmo

Kategorie JPO	Jednotka PO	Povolána	Nevyjela/ OpV	Nevyjela v limitu	Zasahovala	Průměr za 5 let	P	DN	ZOZ	UNL	TP	PP + OMU	OČ
JPO II	Slup	35	0	6	35	39	22	0	1	0	9	3	1
	Višňové	37	0	0	37	24,8	14	3	6	0	10	4	1
JPO III	Běhařovice	14	2	3	12	7,8	6	0	0	0	5	1	1
	Bitov	8	1	3	7	10,2	1	0	0	0	6	0	0
	Blížkovice	13	0	1	13	18,8	8	1	0	0	4	0	3
	Božice	19	1	6	18	15,4	14	0	1	0	0	3	0
	Čermákovice	3	1	2	2	3,8	2	0	0	0	0	0	0
	Hostěradice	20	0	1	20	15	11	1	0	0	4	4	2
	Chvalovice	29	0	0	29	14,8	21	0	0	0	5	3	2
	Jevišovice	18	0	1	18	16	10	0	0	0	6	2	1
	Jiřice u Miroslavi	18	0	0	18	11,8	14	0	0	0	1	3	0
	Lesná	25	0	0	25	15,8	18	1	1	0	5	0	0
	Medlice	6	2	0	4	4,2	3	0	0	0	0	1	0
	Mikulovice	16	1	5	15	11,8	8	0	0	0	5	2	0
	Miroslav	14	0	0	14	15,2	9	1	0	0	1	3	1
	Olbramovice	12	0	8	12	11,4	9	0	0	0	1	2	0
	Prosiměřice	27	2	6	25	17,2	16	0	3	0	5	1	0
	Přeskače	3	0	2	3	2,8	3	0	0	0	0	0	1
	Rakšice	16	1	0	15	19	7	1	0	0	0	7	9
	Starý Petřín	13	0	3	13	9,8	3	0	1	0	8	1	0
	Suchohrdly	103	1	1	102	51	87	0	0	0	6	9	1
	Šatov	17	0	5	17	11,8	15	0	1	1	0	0	0
	Šumná	17	2	0	15	14	12	0	0	0	3	0	1
	Tavíkovice	5	0	0	5	4	3	0	0	0	1	1	0
	Trstěnice	15	2	0	13	11,4	2	0	0	0	7	4	0
	Uherčice (ZN)	10	0	2	10	10	2	0	3	1	4	0	0
	Únanov	89	0	0	89	25,8	72	0	0	0	7	10	3
	Vranov nad Dyjí	20	0	1	20	15	7	0	1	0	11	1	0
JPO V	Bezkov	0	0	0	0	0,2	0	0	0	0	0	0	0
	Blanné	0	0	0	0	0	0	0	0	0	0	0	0
	Bohutice	0	0	0	0	0,8	0	0	0	0	0	0	0
	Bojanovice	1	1	0	0	0,2	0	0	0	0	0	0	0
	Borotice	0	0	0	0	0,8	0	0	0	0	0	0	0
	Boskovštejn	0	0	0	0	0,6	0	0	0	0	0	0	0
	Břežany	1	0	0	1	1,8	1	0	0	0	0	0	1
	Citonice	6	4	1	2	2,6	1	1	0	0	0	0	0
	Ctidružice	2	0	2	2	1,6	2	0	0	0	0	0	1
	Černín	2	0	0	2	2,8	0	0	0	0	2	0	1
	Damnice	0	0	0	0	0	0	0	0	0	0	0	0
	Dobelice	0	0	0	0	0,4	0	0	0	0	0	0	0
	Dobronice	0	0	0	0	0	0	0	0	0	0	0	0
	Dobřínsko	1	0	0	1	1,4	0	1	0	0	0	0	0
	Dobšice	8	8	0	0	0	0	0	0	0	0	0	0
	Dolenice	0	0	0	0	0	0	0	0	0	0	0	0
	Dolní Dubňany	0	0	0	0	0,2	0	0	0	0	0	0	0
	Dyjákovice	3	0	0	3	3,6	1	0	0	0	1	1	0
	Dyjákovičky	0	0	0	0	0	0	0	0	0	0	0	0
	Dyje	11	10	0	1	0,4	1	0	0	0	0	0	0
	Džbánice	0	0	0	0	1	0	0	0	0	0	0	0
	Grešlové Mýto	0	0	0	0	0,2	0	0	0	0	0	0	0
	Havraníky	1	0	0	1	0,8	0	0	0	1	0	0	0
	Hevlín	7	0	0	7	4,8	5	0	0	0	1	1	5

Kategorie JPO	Jednotka PO	Povolána	Nevyjela/ OpV	Nevyjela v limitu	Zasahovala	Průměr za 5 let	P	DN	ZOZ	UNL	TP	PP + OMU	OČ
JPO V	Hluboké Mašůvky	3	0	1	3	1,4	2	0	0	0	0	1	0
	Hnanice	3	0	1	3	2,2	2	0	1	0	0	0	0
	Hodonice	2	0	2	2	1,8	2	0	0	0	0	0	0
	Horní Dubňany	0	0	0	0	0,6	0	0	0	0	0	0	0
	Horní Dunajovice	2	0	0	2	1	0	1	0	0	0	1	0
	Horní Kounice	1	0	1	1	3	0	0	0	0	1	0	0
	Hostim	0	0	0	0	1,6	0	0	0	0	0	0	0
	Hrabětice	0	0	0	0	0	0	0	0	0	0	0	0
	Hrádek	2	0	1	2	2	1	0	0	0	1	0	0
	Jamolice	0	0	0	0	1	0	0	0	0	0	0	0
	Jaroslavice	5	0	1	5	2	4	0	0	0	0	1	0
	Jezeřany-Maršovice	0	0	0	0	0,6	0	0	0	0	0	0	0
	Jiřice u Moravských Budějovic	0	0	0	0	0	0	0	0	0	0	0	0
	Kadov	0	0	0	0	0	0	0	0	0	0	0	0
	Korolupy	0	0	0	0	0,4	0	0	0	0	0	0	0
	Kravsko	4	2	0	2	0,8	1	0	0	0	1	0	0
	Krhovice	0	0	0	0	0	0	0	0	0	0	0	0
	Křepice (ZN)	1	1	0	0	0	0	0	0	0	0	0	0
	Křídlovky	0	0	0	0	0,8	0	0	0	0	0	0	0
	Kuchařovice	6	0	1	6	4	5	0	1	0	0	0	1
	Lančov	3	0	3	3	1,8	1	0	0	0	1	1	2
	Lechovice	0	0	0	0	0	0	0	0	0	0	0	0
	Lesonice	0	0	0	0	0,2	0	0	0	0	0	0	0
	Litobratřice	4	1	1	3	1	2	0	1	0	0	0	1
	Lubnice	0	0	0	0	0,2	0	0	0	0	0	0	0
	Lukov	1	0	0	1	0,4	0	0	0	0	1	0	0
	Mackovice	2	1	0	1	0,8	0	0	1	0	0	0	0
	Mašovice	2	1	0	1	0,6	1	0	0	0	0	0	0
	Miličovice	0	0	0	0	0,6	0	0	0	0	0	0	1
	Mirotavské Knínice	0	0	0	0	1,6	0	0	0	0	0	0	2
	Morašice	1	0	0	1	0,8	0	0	0	0	0	1	0
	Mramotice	2	1	0	1	1	1	0	0	0	0	0	5
	Načeratice	1	1	0	0	1,2	0	0	0	0	0	0	0
	Našiměřice	0	0	0	0	0	0	0	0	0	0	0	0
	Němčický (ZN)	1	0	1	1	0,2	0	0	0	0	0	1	0
	Nový Šaldorf	8	0	0	8	3,6	4	0	1	0	1	2	4
	Olbramkostel	4	0	2	4	2,2	3	0	1	0	0	0	0
	Olekovice	2	0	1	2	2,2	2	0	0	0	0	0	2
	Oslonice	0	0	0	0	0,2	0	0	0	0	0	0	0
	Pavlice	2	0	0	2	3,8	0	0	0	1	1	0	1
	Petrovice (ZN)	0	0	0	0	0	0	0	0	0	0	0	0
	Plaveč	2	0	1	2	1	2	0	0	0	0	0	0
	Plenkovice	4	1	2	3	1	3	0	0	0	0	0	0
	Podmolí	0	0	0	0	0	0	0	0	0	0	0	0
	Podmyče	0	0	0	0	0	0	0	0	0	0	0	0
	Polánka	0	0	0	0	0,2	0	0	0	0	0	0	0
	Práche	5	1	1	4	2,8	3	0	0	0	0	1	1
	Pravice	0	0	0	0	0,2	0	0	0	0	0	0	0
	Prokopov	1	1	0	0	0,4	0	0	0	0	0	0	0
	Ratišovice	0	0	0	0	0	0	0	0	0	0	0	0
	Rešice	5	0	1	5	2,4	1	1	0	0	3	0	0
	Rokytná	0	0	0	0	0,2	0	0	0	0	0	0	0
	Rozkoš	1	0	1	1	1,6	1	0	0	0	0	0	0
	Rudlice	1	0	0	1	0,4	0	0	0	0	1	0	0
	Rybníky	1	1	0	0	0,2	0	0	0	0	0	0	4

Kategorie JPO	Jednotka PO	Povolána	Nevyjela/ OpV	Nevyjela v limitu	Zasahovala	Průměr za 5 let	P	DN	ZOZ	UNL	TP	PP + OMU	OČ
JPO V	Skalice	5	0	2	5	6,8	3	0	0	0	1	1	3
	Slatina (ZN)	1	0	0	1	0,4	1	0	0	0	0	0	0
	Střelice (ZN)	0	0	0	0	1,2	0	0	0	0	0	0	0
	Suchohrdly u Miroslavi	1	0	1	1	0,8	0	0	0	0	0	1	0
	Šafov	2	2	0	0	0	0	0	0	0	0	0	0
	Šanov	4	0	2	4	2,6	4	0	0	0	0	0	0
	Štítary	5	2	2	3	1,4	3	0	0	0	0	0	0
	Tasovice (ZN)	4	1	2	3	2	2	0	0	0	0	1	0
	Těšetice	1	0	1	1	1	1	0	0	0	0	0	0
	Trnové Pole	0	0	0	0	0	0	0	0	0	0	0	0
	Tulešice	0	0	0	0	0,4	0	0	0	0	0	0	0
	Tvořín	1	1	0	0	3,2	0	0	0	0	0	0	0
	Újezd	1	0	1	1	2,2	0	0	0	0	0	1	0
	Valtrovice	4	1	0	3	1,6	0	0	0	0	3	0	0
	Vedrovice	2	0	1	2	3,6	1	0	0	0	1	0	0
	Velký Karlov	0	0	0	0	0	0	0	0	0	0	0	0
	Vémyslice	2	1	1	1	1,2	1	0	0	0	0	0	0
	Vevčice	0	0	0	0	0	0	0	0	0	0	0	0
	Vítonice	0	0	0	0	0,4	0	0	0	0	0	0	0
	Vranovská Ves	1	1	0	0	0	0	0	0	0	0	0	0
	Vratětnín	0	0	0	0	0,2	0	0	0	0	0	0	0
	Vrbovec	2	0	1	2	1,2	1	0	1	0	0	0	0
	Výrovce	2	0	0	2	3	0	0	0	0	2	0	4
	Výsočany (ZN)	0	0	0	0	0	0	0	0	0	0	0	0
	Zálesí	0	0	0	0	0	0	0	0	0	0	0	0
	Zblovce	0	0	0	0	0	0	0	0	0	0	0	0
	Želetice (ZN)	0	0	0	0	0,4	0	0	0	0	0	0	0
	Žerotice	1	0	0	1	1,2	0	0	0	0	1	0	0
Celkem		786	60	95	726	-	468	12	25	4	137	80	66

12. 3. 2018, Oleksovice



Krátce po 4. hodině ráno vyjelo 8 jednotek dobrovolných a profesionálních hasičů k požáru rodinného domu. S příjezdem jednotek na místo bylo zřejmé, že hoří v místnosti v přízemí.

Hasičům se z hořícího domu podařilo dostat jednu starší osobu a 3 malé děti, u kterých ihned započala resuscitace. Požár hasiči zcela zlikvidovali po dvou hodinách pomocí dvou vodních proudů. Přes veškerou snahu zasahujících byla resuscitace u dětí neúspěšná. Další čtyři dospělé osoby byly transportovány do nemocnic. Jedná se o jeden z nejtragičtějších požárů v domácnosti za posledních deset let.



2.9 Zásahová činnost jednotek PO kategorií II – VI

Kategorie JPO	Povolána		Zasahovala		Nevyjela / OpV		Nevyjela v limitu	
	Σ	%	Σ	%	Σ	%	Σ	%
JPO II	658	11,90	652	99,09	6	0,91	101	15,35
JPO III	3607	65,21	3472	96,26	135	3,74	321	8,90
JPO IV	348	6,29	346	99,43	2	0,57	-	-
JPO V	918	16,60	809	88,13	109	11,87	210	22,88
JPO VI	0	0,00	0	0,00	0	0,00	-	-
Celkem	5531	100,00	5279	95,44	252	4,56	632	12,19

Z celkového počtu 5 531 případů povolání jednotek PO kategorií II – VI tyto jednotky nevyjely nebo byly odvolány před výjezdem operačním střediskem v 252 případech (4,56 %) a jednotky kategorií II, III a V v 632 případech (12,19 %) nevyjely v časovém limitu. U jednotek kategorií IV a VI není tento údaj sledován. Z 5 279 zásahů jednotek PO jich připadlo 652 na jednotky kategorie JPO II, 3 472 na jednotky kategorie JPO III, 346 na jednotky kategorie JPO IV, 809 na jednotky kategorie JPO V a 0 zásahů na jednotky kategorie JPO VI.

2.10 Zásahy JSDHo s předurčeností na DN

Kategorie JPO	Jednotka PO	Silniční Vyroštění osob	Silniční Se zraněním	Silniční Úklid komunikace	Železniční	Letecká	Σ
JPO II	Drnholec	1	35	5	0	0	41
	Jedovnice	2	21	11	0	0	34
	Strážnice	3	19	11	2	0	35
	Velké Opatovice	0	15	5	0	0	20
JPO III	Adamov	0	14	2	0	0	16
	Babice nad Svitavou	1	3	2	0	0	6
	Brno Soběšice	0	4	4	0	0	8
	Klobouky	2	17	5	0	0	24
	Olešnice	1	3	1	0	0	5
	Podivín	2	14	5	1	0	22
	Žarošice	3	34	13	1	0	51
	Celkem	15	179	64	4	0	262

Předurčenost na dopravní nehody typu C má v JmK 11 jednotek sboru dobrovolných hasičů. Tyto jednotky jsou dislokovány zejména v oblastech kraje, do kterých mají stanice HZS delší dojezdový čas. Pokud má JSDHo předurčenost na DN typu C, znamená to, že je předurčená pro záchranné práce zpravidla na určitých vybraných komunikacích. Jedná se o jednotku kategorie JPO II a kategorie JPO III, která je vybavena cisternovou automobilovou stříkačkou ve speciálním technickém provedení.

2.11 Zásahy jednotek PO u událostí s AED

Jednotky HZS JmK	Zásahy AED
Stanice Blansko	9
Stanice Boskovice	3
Stanice Břeclav	3
Stanice Bučovice	1
Stanice BVV	3
Stanice Hodonín	9
Stanice Hrušovany nad Jevišovkou	2
Stanice Hustopeče	7
Stanice Ivančice	3
Stanice Kunštát	9
Stanice Kyjov	2
Stanice Lidická	2
Stanice Lískovec	0
Stanice Líšeň	13
Stanice Mikulov	4
Stanice Moravský Krumlov	15
Stanice Pohořelice	3
Stanice Pozořice	13
Stanice Přehrada	10
Stanice Rosice	32
Stanice Slavkov u Brna	5
Stanice Tišnov	3
Stanice Veselí nad Moravou	3
Stanice Vyškov	2
Stanice Znojmo	1
Stanice Židlochovice	27
Celkem	184

Na území Jihomoravského kraje je rozvíjena spolupráce se Zdravotnickou záchrannou službou Jihomoravského kraje v oblasti tzv. „First responderů“.

Systém začal vznikat v městě Brně v roce 2013 ve spolupráci ZZS JmK, Magistrátu města Brna, Fakulty Sportovních studií MU, nadace KB Jistota a dalších. Postupně se rozvíjel zapojením klíčových partnerů, a to HZS JmK a PČR do nynější podoby, kdy je automatizovaným externím defibrilátorem vybaveno všech 26 profesionálních stanic HZS JmK a 49 jednotek SDH obcí. Během roku 2018 přibýlo AED u 7 jednotek SDH obcí. V roli "first responderů" zasahují příslušníci HZS, PČR, jednotky SDH, Městská policie Brno a k použití slouží i AED umístěné ve veřejných prostorech. Vytipované jednotky požární ochrany vybavené automatizovanými externími defibrilátory jsou k mimořádným událostem vysílány operačním střediskem na základě požadavku ZZS JmK.

Jednotky PO se vysílají na stavy bezprostředního ohrožení života, jako je bezvědomí, zástavy dechu apod., ale jejich nasazení nenahrazuje službu ZZS JmK, pouze ji doplňuje. Za rok 2018 byly jednotky PO vyslány k 309 událostem, při kterých AED použily ve 158 případech. Zachránily tím 52 osob.

JSDHo	Zásahy AED
Adamov	3
Babice nad Svitavou	5
Bílovice nad Svitavou	0
Brankovice	2
Bratčice	10
Brno Chrlce	3
Brno Jehnice	0
Brno Ořešín	0
Brno Soběšice	1
Brno Útěchov	1
Brno Žebětín	2
Břeží	5
Čučice	2
Doubravník	2
Drnholec	4
Hrušky (VY)	1
Ivanovice na Hané	2
Jedovnice	17
Jezeřany-Maršovice	0
Kanice	0
Klobouky	7
Kobylí	8
Křepice (BV)	4
Kyjov	0
Letovice	9
Lysice	4
Moutnice	3
Nové Hvězdlice	2
Okrouhlá	2
Olešnice	8
Otnice	2
Račice	1
Rájec	7
Rosice	0
Sloup	6
Strážnice	10
Studnice	2
Šlapanice	2
Tvrdonice	3
Uherčice (ZN)	3
Velké Bílovice	7
Velké Opatovice	1
Veverská Bítýška	2
Višňové	6
Zastávka	3
Zbýšov (BO)	6
Žarošice	3
Žeravice	2
Celkem	173

2.12 Podíl událostí spojených se zásahy jednotek

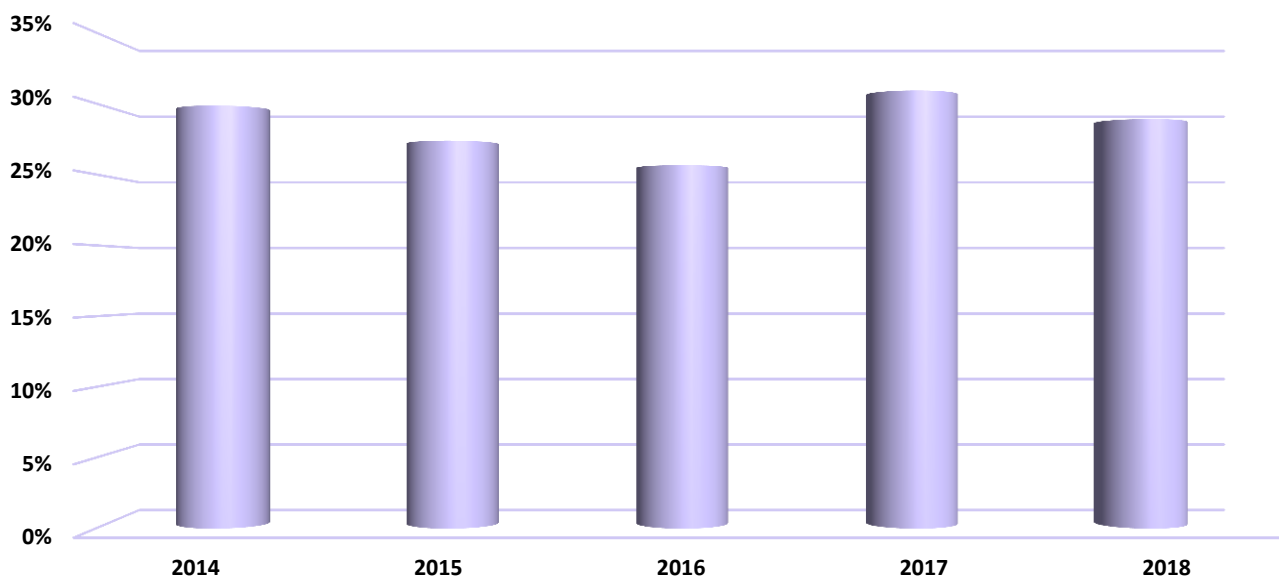
Okres (ORP)	HZS		HZS samostatně		JSDHo		JSDHo samostatně		HZSp		HZSp samostatně		Σ
	Σ	%	Σ	%	Σ	%	Σ	%	Σ	%	Σ	%	
Blansko	990	73,94	661	49,37	655	48,92	337	25,17	23	1,72	12	0,90	1339
Brno-město	3542	96,75	3217	87,87	372	10,16	75	2,05	83	2,27	42	1,15	3661
Brno-venkov	2169	88,31	1557	63,40	828	33,71	230	9,36	87	3,54	56	2,28	2456
Břeclav	1001	89,94	656	58,94	437	39,26	100	8,98	25	2,25	10	0,90	1113
Hodonín	997	88,46	637	56,52	470	41,70	120	10,65	26	2,31	7	0,62	1127
Vyškov	905	93,20	709	73,02	249	25,64	54	5,56	22	2,27	10	1,03	971
Znojmo	1096	91,33	768	64,00	417	34,75	95	7,92	17	1,42	7	0,58	1200
Celkem	10700	90,17	8205	69,14	3428	28,89	1011	8,52	283	2,38	144	1,21	11867

První dva sloupce ukazují počet událostí, u kterých zasahovaly profesionální jednotky, ať už samostatně, nebo s jinými jednotkami. Celkově to bylo v 10 700 případech, což z počtu 11 867 událostí činí 90,17 %. Druhé dva sloupce uvádějí události, kdy jednotky HZS JmK zasahovaly jen samostatně (8 205 – 69,14 %).

Třetí dva sloupce uvádějí počty událostí, kdy se na řešení podílely JSDHo (3 428 – 28,89 %). Čtvrté dva sloupce znázorňují případy, kdy byly k události vyslány JSDHo samostatně (1 011 – 8,52 %).

Páté dva sloupce ukazují události se zásahy HZS podniku a VHJ (283 – 2,38 %), šestá dvojice sloupců ukazuje události, kde tyto jednotky zasahovaly samostatně (144 – 1,21 %).

Podíl událostí JSDHo



3 Činnosti HZS JmK

3.1 Operační středisko HZS JmK

Krajské operační a informační středisko je nedílnou součástí Hasičského záchranného sboru. Má na starosti příjem a vyhodnocení tísňových hovorů na číslech 150 a 112 a operační řízení. Pod tímto pojmem se skrývá soustavná a komplexní činnost, která zahrnuje celou škálu dílčích činností, jako je vysílání sil a prostředků, řízení jednotek, vyžadování pomoci od jiných orgánů a osob, komunikace a poskytování potřebných informací veliteli zásahu a předávání informací dalším dotčeným subjektům.

Operační středisko při své činnosti využívá Národní informační systém integrovaného záchranného systému, který je využíván všemi základními složkami integrovaného záchranného systému při příjmu tísňových volání a při následném vysílání sil a prostředků k události. Jedná se o sjednocující technologickou platformu pro systémovou výměnu dat mezi základními složkami IZS. Pomáhá k efektivní výměně a sdílení dat a informací, umožňuje lepší koordinaci při řešení mimořádných událostí.

3.1.1 Mobilní operační pracoviště

Zejména při velkých mimořádných událostech je praktičtější přenést operační řízení blíže k místu události. K tomuto účelu je možné využít mobilní operační pracoviště, které je umístěné ve vozidle. Svoji technologickou vybaveností v podstatě supluje operační středisko. K místu zásahu vyjíždí proto, aby se nezatěžovalo operační středisko během velkého zásahu, a to se tak mohlo věnovat ostatním událostem. Vozidlo vyjíždí obsazeno 2 příslušníky, kteří po příjezdu

na místo musí zprovoznit technologie a přebírají operační řízení z místa zásahu.

Během roku 2018 vyjížděli příslušníci s mobilním operačním pracovištěm celkem k **14 událostem**, což je o 8 událostí více než v roce 2017. Z toho 9 výjezdů bylo k požáru, 3 události byly spojeny s technickou pomocí, 1 výjezd byl k dopravní nehodě a 1 k úniku nebezpečných látek.

3.1.2 Formálně založené události

Kromě řízení veškeré zásahové i nezásahové činnosti jednotek PO se operační středisko věnuje i mnoha dalším činnostem, které dříve nebyly žádným způsobem evidovány, a tedy nebyly zahrnuty do statistik. Situace se od poloviny roku 2016 změnila vznikem tzv. „Formálně založené události“. Jedná se o události, které jsou vyřešeny na operačním středisku bez vyslání jednotek PO na místo nahlášené události. Prozatím jde především o ověřování poplachů

přijatých na pult centrální ochrany, ověřování ohlášených pálení odpadu, předávání informací od ČHMÚ a také předávání informací v rámci Memoranda o spolupráci při vyrozumívání zástupců obcí a krajů o událostech ovlivňujících bezpečnostní situaci na území obce nebo kraje. Za sledované období bylo založeno **1 922 formálně založených událostí**, což je o 114 více než v roce 2017.

3.1.3 Zátěžové testy „ZATOP“

Krajské operační a informační středisko se v roce 2018 podrobilo zátěžovým testům technologií, které jsou střediskem využívány pro příjem tísňových hovorů a pro operační řízení. Testy se v roce uskutečnily dva, každý trval dvě hodiny, během kterých bylo **nahlášeno okolo 1 000 událostí**.

Volající, kteří byli z řad samotných příslušníků, nahlášovali na speciálně zřízené telefonní číslo fiktivní události. Ty operátoři TCTV 112 předali

k řešení operačním důstojníkům a technikům, kteří k událostem přistupovali jako k reálným událostem a vyhlásili poplach předem určeným jednotkám – jak profesionálním, tak dobrovolným. Ty pokračovaly dále pouze na technologické úrovni. K událostem nevyjížděly, ale zadávaly kódy typické činnosti (statusy). Během testu technologie i obsluha velkou zátěží vydržely a nebyl zaznamenán žádný kritický problém. Zátěžové testy neměly vliv na rychlost či kvalitu odbavování skutečných událostí.

3.1.4 TCTV 112

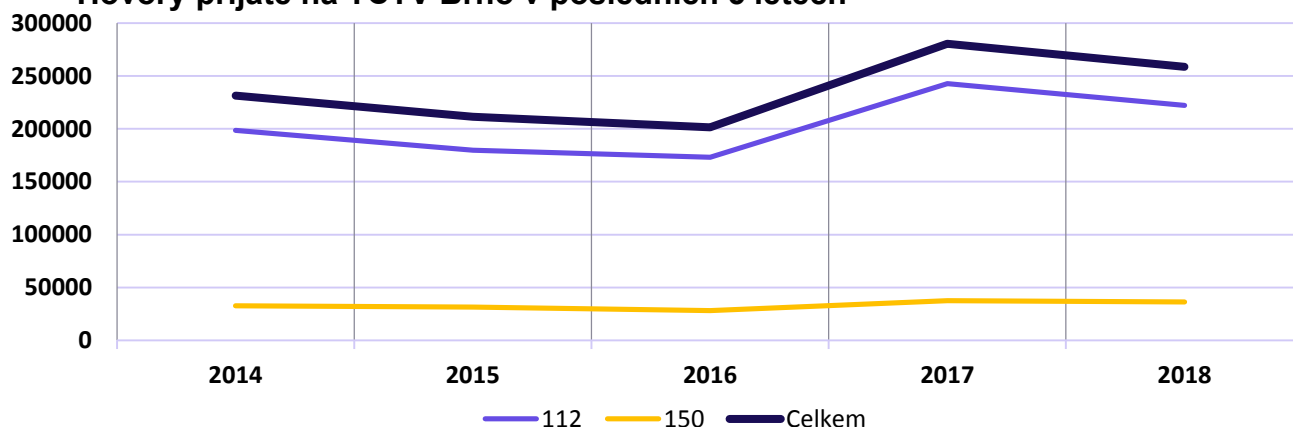
Telefonní centrum tísňového volání přijímá tísňová volání na lince 150 a volání na jednotné evropské číslo tísňového volání 112. Telefonní centrum tísňového volání v Brně přijalo v roce 2018 na obou linkách **258 569 hovorů** (z toho 222 120 na lince 112 a 36 449 na lince 150). Oproti roku 2017 se jejich počet snížil o 21 959 hovorů a uskutečnil se 1 hovor každé 2 minuty. Ve většině případů se jednalo o zneužití tísňové linky, což je dlouhodobě sledovaný jev. Z celkového množství přijatých hovorů bylo odesláno 30 362 datových vět. Na kterou základní složku IZS datová věta směřovala, je možné vidět na níže znázorněném grafu.

Díky případnému přelivu hovorů mezi kraji je garance, že se občan v nouzi vždy dovolá, a to i bez kreditu a SIM karty v telefonu. Pro neslyšící spoluobčany a osoby s poruchami řeči existuje možnost oznámit mimořádnou

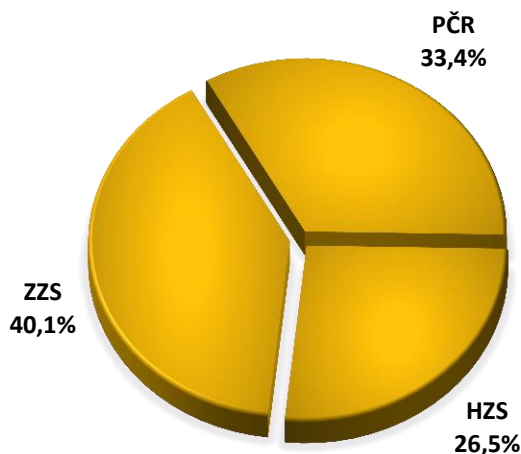
událost na tísňovou linku prostřednictvím SMS. Díky jazykové vybavenosti operátorů mohou linku využít osoby nehovořící českým jazykem. Operátoři jsou schopni odbavovat tísňové hovory v angličtině a němčině, někteří navíc ovládají i ruštinu, francouzštinu, italštinu či španělštinu.

TCTV 112 disponuje moderním aplikačním softwarem, který umožňuje snadné a přehledné vyhledávání adres, rychlé přepojování hovorů na další základní složky IZS a mimo jiné například také blokovat zlomyslné hovory. Největší výhodou aplikačního softwaru bude rozšířená lokalizace volajícího pomocí GPS s přesností na několik metrů, která by měla být v blízké době k dispozici. To bude vést ke značnému zrychlení při získávání adresy volajícího a tím pádem se celkově zkrátí čas, za který se volajícímu dostane pomoci.

Hovory přijaté na TCTV Brno v posledních 5 letech



Podíl odeslaných datových vět z TCTV Brno na složky IZS



3.2 Státní požární dozor

3.2.1 Kontrolní činnost

Kontrolní činnost byla v roce 2018 zaměřena zejména na vytváření podmínek pro hašení požárů a pro záchranné práce, udržování volných příjezdových komunikací a nástupních ploch pro požární techniku, únikových cest a volných přístupů k nouzovým východům, k rozvodným zařízením elektrické energie, k uzávěrům vody, plynu, topení, k věcným prostředkům požární ochrany a k ručnímu ovládání požárně bezpečnostních zařízení, na zabezpečování věcných prostředků požární ochrany a požárně bezpečnostních zařízení v potřebném množství a druhích a jejich udržování v provozuschopném stavu.

V součinnosti s Policií ČR bylo provedeno 78 mimořádných tematických kontrol v restauračních zařízeních, klubech a zábavních podnicích s cílem prověřit stav zajištění požární bezpečnosti v průběhu jejich provozní doby tzn. ve večerních a nočních hodinách. Kontroly byly zaměřeny zejména na udržování volných únikových cest a volného přístupu k nouzovým východům, k přenosným hasicím přístrojům

a k ručnímu ovládání požárně bezpečnostních zařízení.

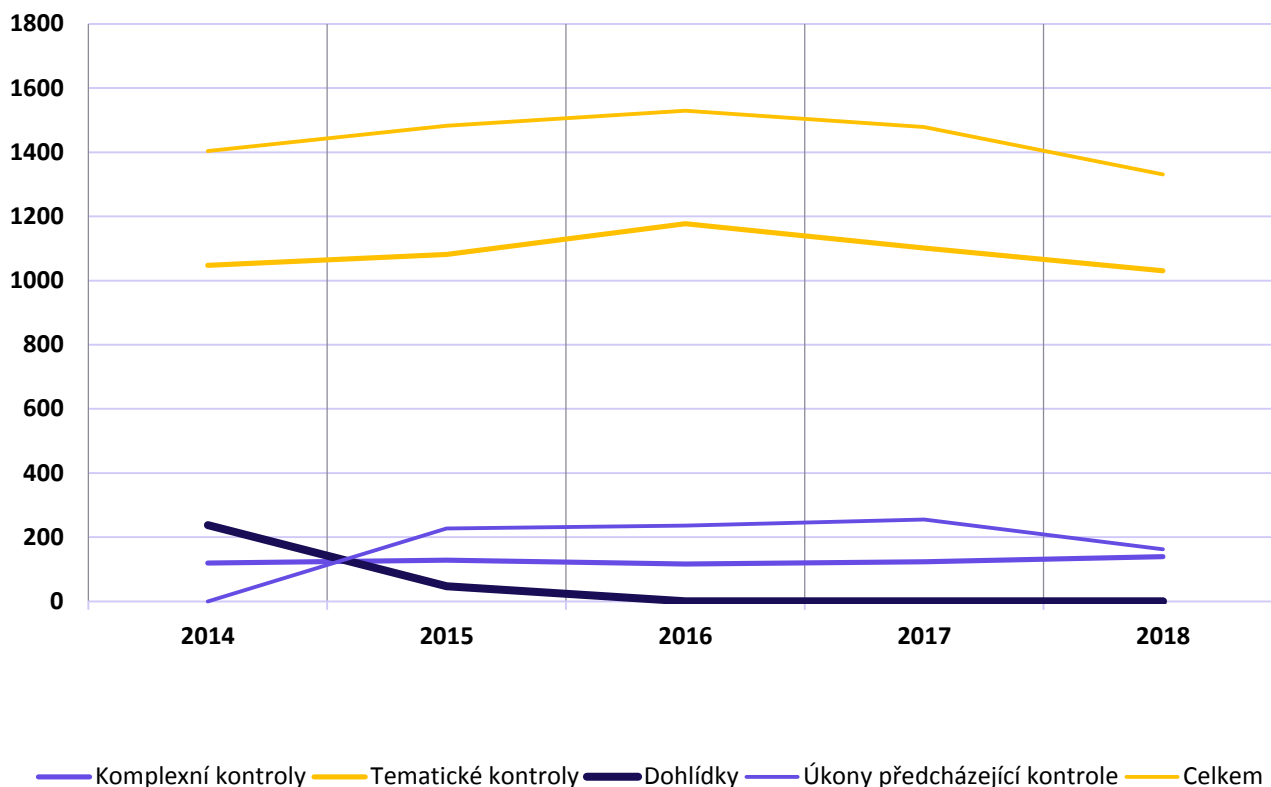
Ve spolupráci s veliteli požárních stanic byly provedeny kontroly vybraných obcí JmK, jejichž úkolem bylo prověřit stav požární ochrany a dodržování stanovených povinností - kontrola dokumentace o zřízení JSDH obcí, požárních hlídek nebo společných jednotek požární ochrany, prověření jejich organizace a činnosti. Šlo celkem o 42 tematických kontrol.

Dále byly provedeny mimořádné kontroly při konání větších výstavních akcí na BVV a zajištění mistrovství světa silničních motocyklů na Automotodromu Brno a v přilehlých kempech.

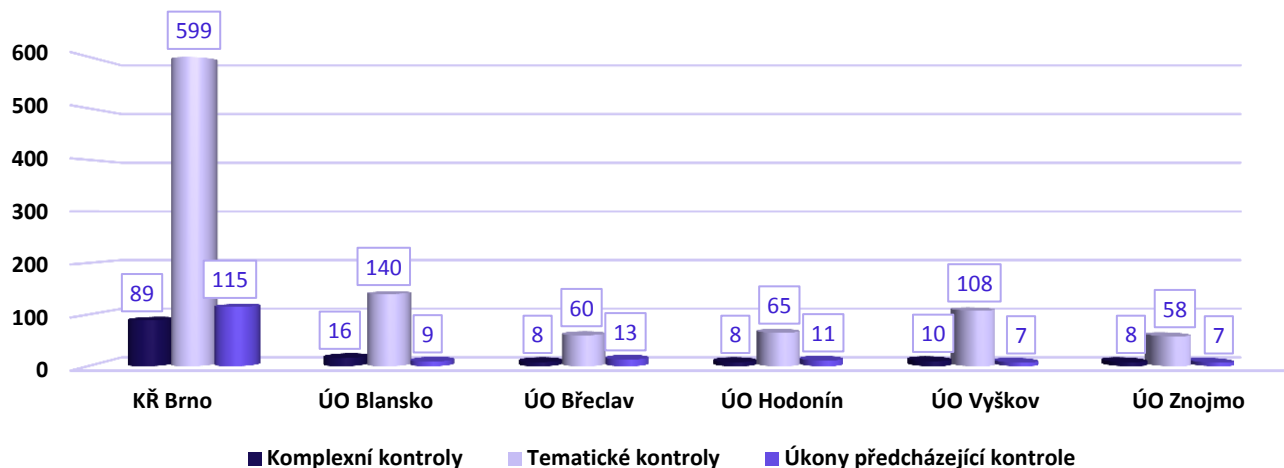
Celkem bylo provedeno 139 komplexních kontrol, 1 030 tematických kontrol a 162 úkonů předcházejících kontrole.

V rámci kraje provádělo v roce 2018 kontrolní činnost v oblasti prevence 18 příslušníků.

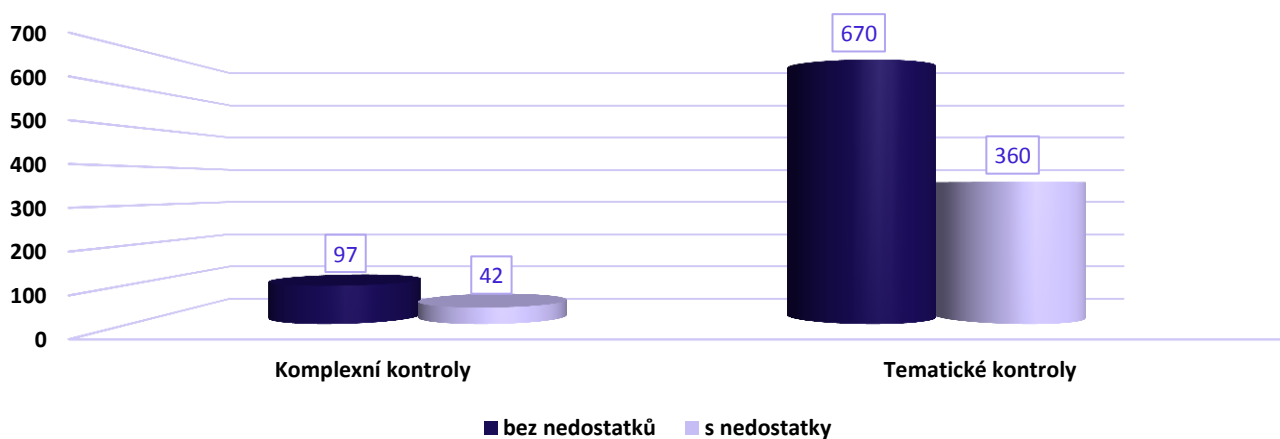
Kontrolní činnost SPD v posledních 5 letech



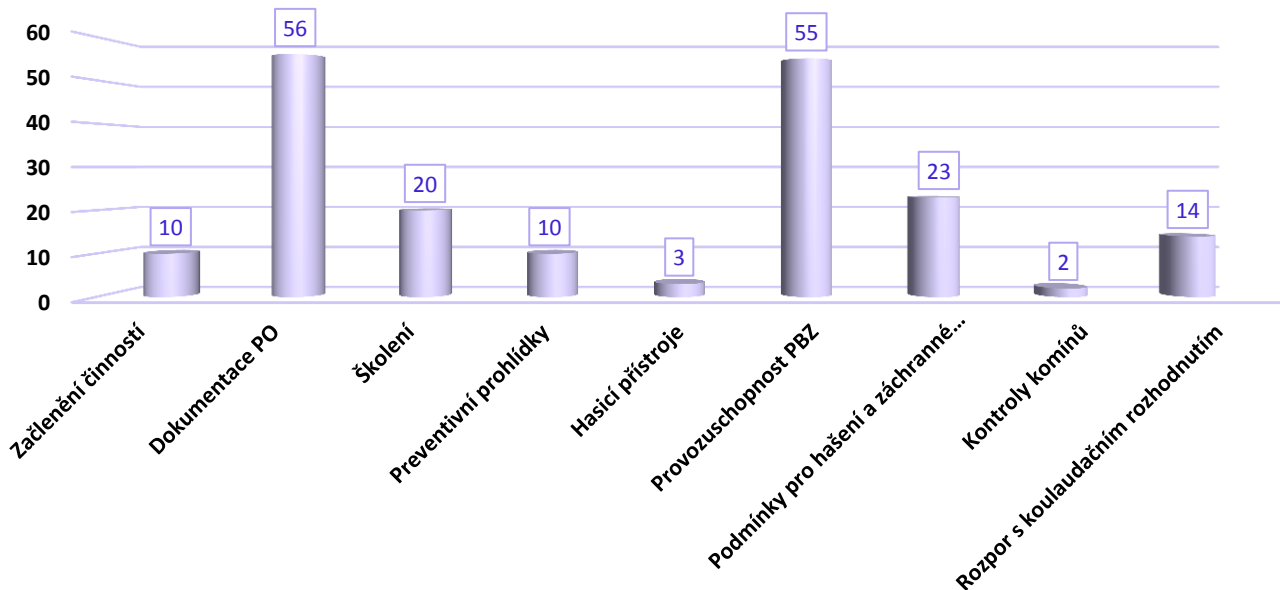
Kontrolní činnost SPD 2018 dle ÚO



Porovnání kontrolních akcí s/bez nedostatků



Přehled zjištěných nedostatků



3.2.2 Stavební prevence

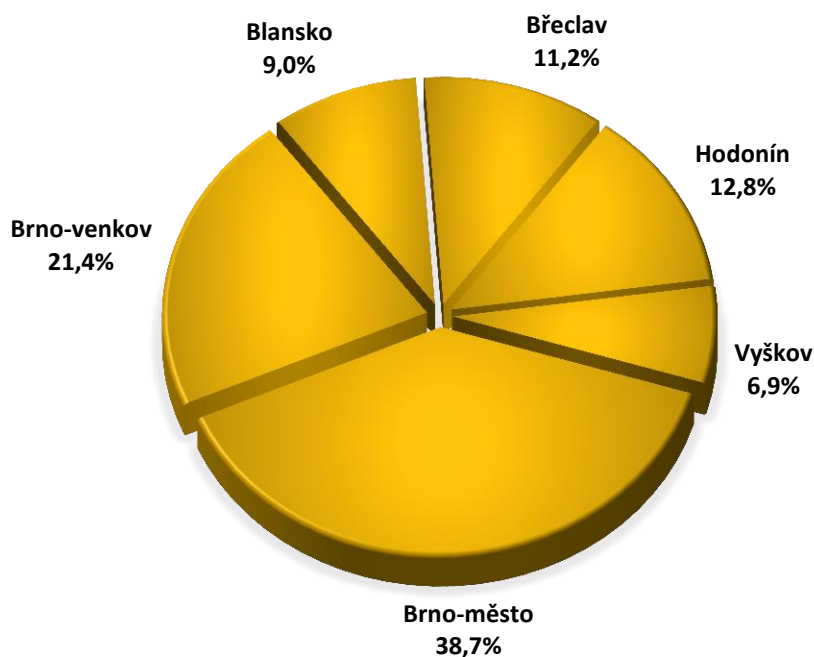
Príslušníci stavební prevence vykonávají převážně státní požární dozor. Zabývají se posuzováním územně plánovací dokumentace, jehož výsledkem jsou stanoviska, kterých za rok 2018 bylo vydáno 8 224. Dále provádí ověřování, zda byly dodrženy

podmínky požární bezpečnosti staveb vyplývající z posouzených podkladů a dokumentace. Účastní se také kolaudací a kontrolních prohlídek, kterých za rok 2018 bylo 3 424.

Podíl akcí stavební prevence



Podíl okresů na akcích stavební prevence



3.2.3 Správní řízení

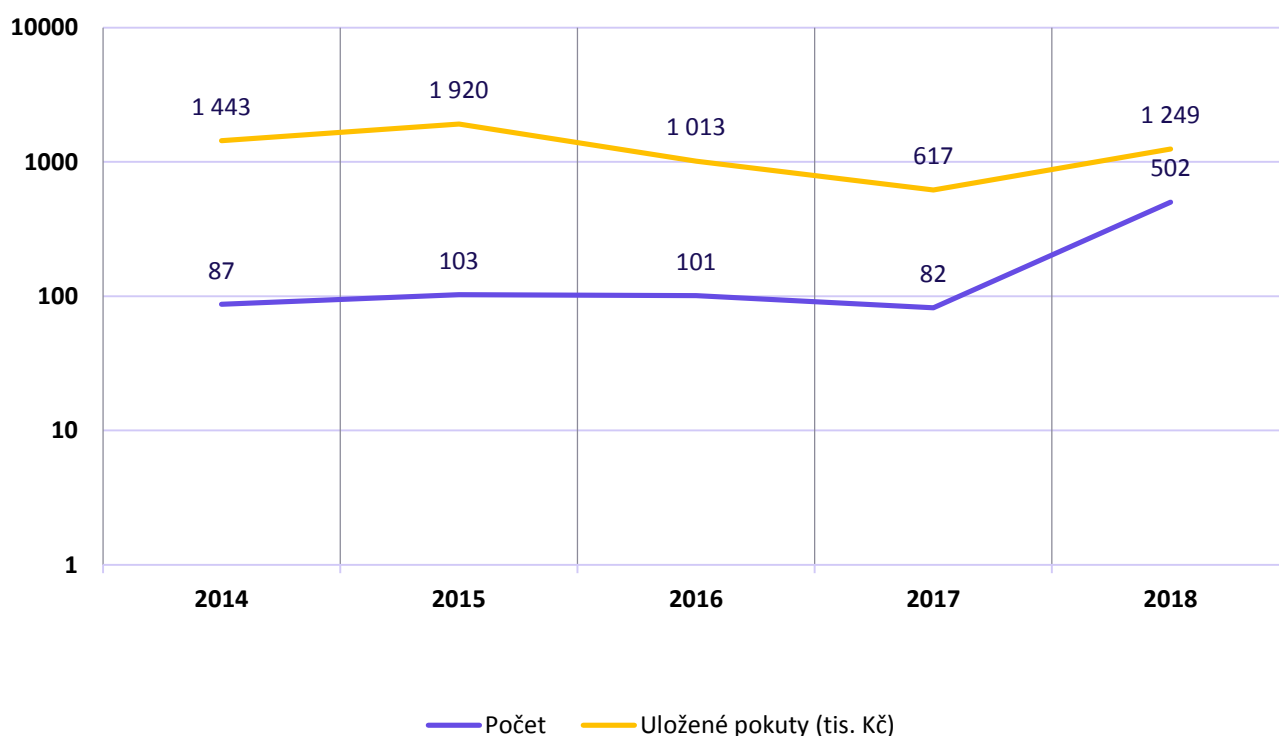
Hasičský záchranný sbor Jihomoravského kraje v oblasti správních deliktů na úseku požární ochrany v roce 2018 vedl celkem 502 správních řízení, což je o 433 více než v roce 2017. Na pokutách bylo pravomocně uloženo celkem 1 249 200 Kč. Z celkového počtu správních řízení byl správní trest napomenutí uložen v 235 případech, a formou příkazového bloku v příkazních řízeních na místě v 252 případech.

V oblasti schvalování a určování jednotek PO právnických a podnikajících fyzických osob

včetně obcí bylo vedeno správní řízení v 6 případech, kdy byl vysloven souhlas se zrušením jednotky PO či požární hlídky.

Ve 4 případech bylo vedeno správní řízení o schvalování posouzení požárního nebezpečí pro subjekty, které provozují činnosti začleněné do kategorie s vysokým požárním nebezpečím.

Správní řízení za posledních 5 let



3.3 Ostatní oblasti působení

3.3.1 Cvičení

Součástí odborné přípravy jednotek PO jsou i taktická a prověřovací cvičení. Prověřovací cvičení slouží k ověření přípravy složek IZS k provádění záchranných a likvidačních prací. Prověřovacích cvičení bylo na území JmK během roku 2018 celkem 115.

Taktické cvičení má za úkol připravit složky IZS a orgány podílející se na provedení a koordinaci záchranných a likvidačních prací při mimořádné události. Tato cvičení se předem projednávají. Taktických cvičení proběhlo v roce 2018 celkem 88.

Krajské taktické cvičení IZS v roce 2018 „Katamarán 2018“ bylo garantováno Policií ČR a bylo připravováno napříč dotčenými složkami IZS JmK. Jeho námětem byla činnost složek IZS JmK při nehodě v lodní dopravě a záchraně osob z vodní hladiny. Cvičení bylo realizováno na vodní

nádrži Nové Mlýny 14. června 2018. Cvičení se účastnilo 48 policistů, 27 hasičů, 16 lékařů a zdravotnických záchranářů, 2 vodní záchranáři, 1 zástupce Státní plavební správy a 1 člen Panelu nestátních neziskových organizací JmK, který zajišťoval logistické zabezpečení zasahujících jednotek.



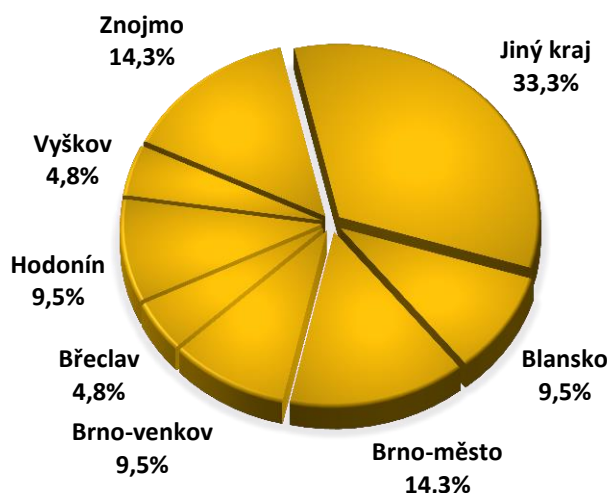
3.3.2 Lezci a letečtí záchranáři

U HZS Jihomoravského kraje slouží ve výkonu služby každý den jedno družstvo hasičů specialistů pro práce ve výškách a nad volnou hloubkou, a to v Brně a další tři lezecké skupiny na požárních stanicích Blansko, Hodonín a Znojmo. Současně také každý den probíhá společný výkon služby leteckých záchranářů HZS JmK a příslušníků Policie ČR na Letecké základně Brno. Ve službě na vrtulníku se pravidelně střídá 24 leteckých záchranářů.

Za období roku 2018 byli letečtí záchranáři HZS JmK ve spolupráci s Leteckou službou PČR nasazeni při řešení celkem **21 událostí**. Jednalo se o záchranu osob a zvířat (v 11 případech) a o požáry (v 10 případech).

V roce 2018 byli letečtí záchranáři HZS JmK předurčení k přímé spolupráci s technikou Armády ČR, a jejich možnost nasazení se rozšíří o další leteckou techniku.

Zásahy leteckých záchranářů dle místa vzniku události



3.3.3 Skupina Stabilizace

Na úseku technické záchrany a stabilizace funguje na vybraných územních odborech Hasičského záchranného sboru Jihomoravského kraje systém minimálních stabilizačních sad a opěrného bodu. V současné době disponují minimální stabilizační sadou ÚO Blansko, ÚO Hodonín a ÚO Znojmo. Jednotky z těchto ÚO jsou schopny provést základní opatření a zahájit zásah do příjezdu opěrného bodu z HS Lidická.

Bylo rozhodnuto, že se zmíněnou minimální sadou vybaví další centrální stanice HZS JmK. V rámci FZŠ 2018 a z prostředků HZS JmK byly pořízeny další tři minimální stabilizační sady, které budou následně umístěny na ÚO Vyškov, ÚO Břeclav a obmění se stabilizační sada Holmatro na ÚO Znojmo.

V roce 2018 zasahovali příslušníci HZS JmK u **6 událostí** s využitím prostředků pro

stabilizaci. Za zmínku stojí zejména stabilizace narušené budovy ze dne 17. 12. 2018 v obci Kunštát na Blanensku, kdy došlo k jejímu poškození po dopravní nehodě nákladního automobilu Tatra.



3.3.4 Speleologové

Vybraná skupina výše uvedených hasičů lezců se také specializuje jako jediná v ČR na záchranu zraněných osob z jeskynních a podzemních komplexů a je určena pro zásahy na území celé České republiky i v zahraničí. Ve výbavě hasičů i speleozáchranářů je od roku 2016 unikátní komunikační systém Nicola, který umožňuje radiové spojení do několika set metrové hloubky. V roce 2018 se zúčastnilo 5 příslušníků HZS

JmK a 6 členů Speleologické záchranné služby – České speleologické společnosti náročného devítidenního kurzu záchrany osob z podzemních systémů, který proběhl v regionu Lozère ve Francii pod záštitou organizace. Dále se uvedení příslušníci, v rámci přípravy na zásahy ve starých a opuštěných důlních dílech, účastnili v listopadu 2018 výcviku v oblasti důlního díla ve Zlatých horách.

3.3.5 Preventivně výchovná činnost

HZS JmK zahájil v roce 2008 preventivně výchovnou činnost v oblasti požární prevence a ochrany obyvatelstva. Soustředí se zejména na vzdělávání pomocí preventivního programu „HASÍK CZ“, který je pro žáky základních škol a „HASÍK CZ – Vaše cesty k bezpečí“, který je určený pro žáky středních škol.

V roce 2018 prošlo speciálním vzděláváním v oblasti požární ochrany a ochrany obyvatelstva „HASÍK CZ“ 7 100 dětí základních škol a program „HASÍK CZ – Vaše cesty k bezpečí“ absolvovalo 1 270 žáků z 19 středních škol. V roce 2018 oslovilo HZS JmK také 1 990 žáků mateřských škol. Vzhledem k velkému zájmu o informace z této oblasti se v roce 2018 s preventivně-

informačním stánkem HZS JmK účastnil celé řady akcí pro veřejnost. Exkurze na požárních stanicích, přednáškové cykly a podobné akce navštívilo bezmála **70 tisíc osob** všech věkových skupin obyvatelstva Jihomoravského kraje.

V roce 2018 se HZS JmK mimo jiné podílel na Platformě MPSV JmK Zdravé stárnutí k tvorbě Seniorské obálky. Jedná se o tiskopis určený lidem staršího věku, který po vyplnění poskytne důležité údaje záchranným složkám. Údaje se týkají především zdravotního stavu, užívaných léků, kontaktní osoby, atd.

3.3.6 Pracoviště Laboratoř

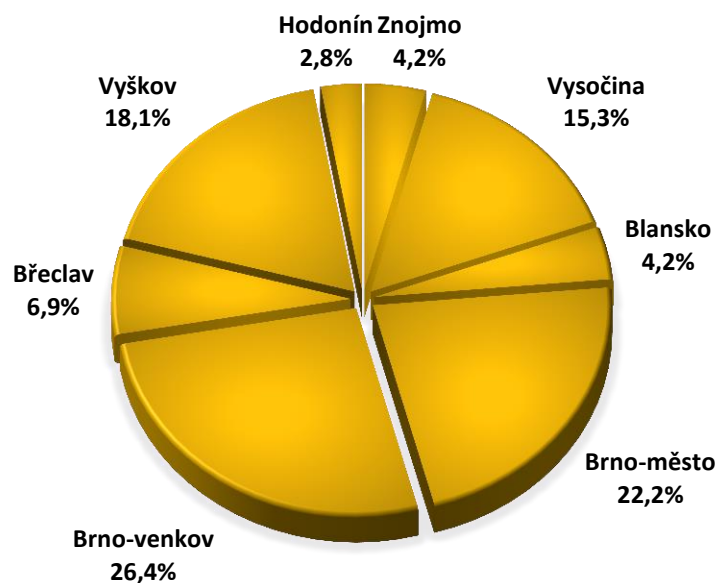
Pracoviště Laboratoř zajišťuje plnění úkolů chemické služby HZS ČR související zejména s chemickým a radiačním průzkumem a dozimetrickou, laboratorní kontrolou při mimořádných událostech s výskytem nebezpečných látek a plnění úkolů ochrany obyvatelstva na území Jihomoravského kraje, Kraje Vysočina a v okrese Jindřichův Hradec kraje Jihočeského.

Příslušníci laboratoře zasahují u širokého spektra událostí od úniků nebezpečných látek do životního prostředí až po nálezy předmětů podezřelých na přítomnost chemických, radioaktivních či biologických nebezpečných látek. V roce 2018 zasahovali u **72 událostí** a provedli analýzy 301 vzorků. Ve sledovaném období pracoviště pořádalo, nebo se účastnilo 20 cvičení, a to jak prověřovacích, tak taktických.

Dále pak pracoviště organizovalo, nebo se podílelo na 18 odborných přípravách příslušníků HZS kraje, PČR a Zdravotnického zařízení MV. Ve spolupráci s oddělením chemicko technické služby a oddělením ochrany obyvatelstva organizovalo školení určených JSDH v zóně havarijního plánování Jaderné elektrárny Dukovany. V Zařízení Tišnov lektorovalo dva kurzy „Nebezpečné chemické látky“ a dva kurzy „Radiální ochrana“ pro příslušníky HZS.



Události se zásahem pracoviště Laboratoř



3.3.7 Chemicko-technická služba

Práce na vybraných prostředcích chemické služby pro JSDHo

Územní odbor	Kontroly izolačních DP	Tlaková láhev k izolačním DP	Ochranná maska	Detektory	Protichemické ochranné oděvy	Vyváděcí přístroje	Satur OXY	Opravy vzduchových DP	Revize tlakových lahví	Revize vzduchových DP	Σ
Blansko	284	491	277	0	0	0	0	0	0	0	1052
Brno-město	878	1552	35	29	0	24	66	328	421	248	3581
Brno-venkov	348	793	22	0	0	0	0	0	0	0	1163
Břeclav	236	442	199	5	0	0	0	57	0	0	939
Hodonín	781	861	419	0	0	0	0	32	0	0	2093
Vyškov	226	320	266	0	6	0	0	25	0	0	843
Znojmo	377	499	377	0	0	0	4	2	0	0	1259
Celkem	3130	4958	1595	34	6	24	70	444	421	248	10261

Práce na vybraných prostředcích technické služby pro JSDHo

Územní odbor	Lano záchranné	Karabina	Postroj	Pracovní polohovací pás	Proudnice a armatury	Hadice sací, tlakové	Přenosné žebříky	Opravy prostředků technické služby	Praní, impregnace a opravy zásahových oděvů	Σ
Blansko	15	40	10	40	0	62	1	38	25	231
Brno-město	45	0	0	150	2	146	71	99	265	778
Brno-venkov	0	0	0	25	10	56	7	48	76	222
Břeclav	0	0	0	58	0	0	1	0	0	59
Hodonín	28	87	3	88	0	0	5	0	14	225
Vyškov	8	12	14	8	5	37	4	105	25	218
Znojmo	0	0	0	14	0	104	1	3	0	122
Celkem	96	139	27	383	17	405	90	293	405	1855

Statistická ročenka HZS JmK 2018

Vydalo: Krajské ředitelství HZS JmK

Zpracovali: David Dragoun, Iveta Miškaříková, Jana Seehofnerová, Rostislav Zelený

Spolupracovali: Kolektiv příslušníků úseku IZS a operačního řízení, prevence a CNP

Fotografie: Archiv HZS JmK

Údaje ke dni: 25. 1. 2019