

Statistická ročenka

HZS Jihomoravského kraje

2019



**Přehled událostí a zásahů jednotek požární ochrany
na území Jihomoravského kraje za rok 2019**

Vážení čtenáři,

předkládáme vám statistickou ročenku Hasičského záchranného sboru Jihomoravského kraje za rok 2019. Ročenka je rozdělena do tří částí. **První část** obsahuje podrobný statistický přehled *mimořádných událostí* v Jihomoravském kraji za celý rok, ať už se jednalo o požáry, dopravní nehody nebo jiné události, při nichž bylo nutné provedení záchranných nebo likvidačních prací jednotkami PO. Tyto činnosti jednotek se pak ve statistice evidují jako tzv. „*zásahové činnosti*“, o kterých podrobněji pojednává **druhá část** této ročenky. **Ve třetí části** vám představujeme Hasičský záchranný sbor Jihomoravského kraje v širších souvislostech, zejména pak uveřejňujeme informace a data z činnosti státního požárního dozoru, operačního střediska a jiných oblastí působení našeho sboru.

Stejně jako v ročence za rok 2018 jsou stručné popisy vybraných událostí doplněny QR kódy s funkcí hypertextového odkazu, které po načtení pomocí mobilní aplikace čtenáře přesměrují na vybranou událost na internetové stránce.

Obsah

1 Události na území Jihomoravského kraje 3

1.1 Přehled událostí	4
1.2 Přehled událostí za posledních 5 let	7
1.3 Spolupráce se složkami IZS	10
1.4 Požáry	11
1.4.1 Požáry – Další sledované ukazatele	13
1.4.2 Požáry – Závažné mimořádné události ...	14
1.5 Dopravní nehody	17
1.6 Záchrana osob a zvířat	19
1.7 Úniky nebezpečných látek	21
1.8 Technické pomoci.....	23
1.9 Události na území města Brna	25

2 Zásahy jednotek PO JmK..... 28

2.1 Zásahy jednotek HZS JmK.....	28
2.2 Zásahy jednotek PO okresu Blansko	29
2.3 Zásahy jednotek PO města Brna	32
2.4 Zásahy jednotek PO okresu Brno-venkov ...	33
2.5 Zásahy jednotek PO okresu Břeclav	36
2.6 Zásahy jednotek PO okresu Hodonín.....	37
2.7 Zásahy jednotek PO okresu Vyškov.....	39
2.8 Zásahy jednotek PO okresu Znojmo	41
2.9 Zásahová činnost JPO kategorií II – VI	44

2.10 Zásahy JSDHo s předurčeností na DN	44
2.11 Zásahy jednotek PO u událostí s AED	45
2.12 Podíl událostí spojených se zásahy JPO	46
2.13 Ostatní činnost jednotek	47

3 Činnosti HZS JmK..... 49

3.1 Operační středisko HZS JmK.....	49
3.1.1 Mobilní operační pracoviště	49
3.1.2 Formálně založené události	49
3.1.3 TCTV 112	50
3.2 Státní požární dozor	51
3.2.1 Kontrolní činnost	51
3.2.2 Stavební prevence	53
3.2.3 Správní řízení	54
3.3 Ostatní oblasti působení.....	55
3.3.1 Cvičení	55
3.3.2 Lezci a letečtí záchranáři	55
3.3.3 Skupina Stabilizace	56
3.3.4 Opěrný bod pro záchranu osob.....	56
3.3.5 Preventivně výchovná činnost.....	56
3.3.6 Pracoviště Laboratoř	57
3.3.7 Chemicko-technická služba.....	58

Použité zkratky

AED.....Automatizovaný externí defibrilátor
 BK.....Blansko
 BMBrno-město
 BO.....Brno-venkov
 BV.....Břeclav
 ČHMÚ ..Český hydrometeorologický úřad
 DN.....Dopravní nehoda
 DP.....Dýchací přístroj
 HOHodonín
 HZS.....Hasičský záchranný sbor
 IZS.....Integrovaný záchranný systém
 JmKJihomoravský kraj
 JPOJednotka požární ochrany
 JSDHo..Jednotka sboru dobrovolných hasičů obce
 KOPIS...Krajské operační a informační středisko
 KŘ.....Krajské ředitelství
 OČ.....Ostatní činnost
 ORP.....Obec s rozšířenou působností

OpV..... Odvolána před výjezdem
 OMU Ostatní mimořádná událost
 P Požár
 PČR..... Policie České republiky
 PO..... Požární ochrana
 PP Planý poplach
 SDH Sbor dobrovolných hasičů
 SPD..... Státní požární dozor
 SŽDC Správa železniční dopravní cesty
 TCTV..... Telefonní centrum tísňového volání
 TP Technická pomoc
 UNL..... Únik nebezpečné látky
 ÚO Územní odbor
 VHJ..... Vojenská hasičská jednotka
 VY Vyškov
 ZN..... Znojmo
 ZOZ..... Záchrana osob a zvířat
 ZZS Zdravotnická záchranná služba

1 Události na území Jihomoravského kraje

**Hasičský záchranný sbor
Jihomoravského kraje eviduje za rok
2019 celkem 12 106 událostí.**

Oproti roku 2018, kdy bylo řešeno 11 867 událostí, se tak jejich počet celkově zvýšil, a to o 239 událostí. Tento vzestup má na svědomí zejména zvýšený počet technických zásahů a výjezdů na události, které se následně klasifikovaly jako planý poplach. U požárů naopak pozorujeme mírný pokles, ostatní typy událostí se liší v počtu oproti předchozímu roku minimálně.

Počet událostí spojených s **technickou pomocí** se ve srovnání s rokem 2018 zvýšil o 401 případů. Nadále tak má tento typ událostí největší podíl na celkovém počtu všech událostí. Celkem jich je v roce 2019 evidováno **4 766**. Podrobněji se této kategorii věnuje kapitola na str. 23.

Druhým nejčastějším typem mimořádných událostí byly dopravní nehody. Jednotky požární ochrany zasahovaly u **2 411 dopravních nehod**, což představuje oproti roku 2018 pokles o 91 událostí. Při dopravních nehodách hasiči zachránili celkem 1002 osob. Podrobnější statistické informace o dopravních nehodách naleznete na str. 17.

**Při dopravních nehodách hasiči
vyprostili zaklíněné osoby ve
145 případech.**

Za rok 2019 evidujeme události spojené se **záchranou osob a zvířat v 1 889 případech**. To v porovnání s předchozím rokem představuje nárůst o 94 událostí. Jedná se tedy o třetí nejrozšířenější typ události. Nejčastějším případem v této kategorii byla záchrana z uzavřených prostor (1 254). Bližší statistické údaje uvádíme v kapitole na str. 19.

**Hasiči zachránili 2 952 osob a 2 817
jich evakovali z ohrožených míst.**

Požáry představují čtvrtý nejrozšířenější typ událostí. V Jihomoravském kraji vzniklo za sledovaný rok **1590 požárů**, což představuje ve srovnání s předchozím obdobím pokles o 254

případů. Při požárech vznikla hmotná škoda za téměř 130 milionů korun. Nejvyšší hmotné škody v Jihomoravském kraji byly vyčísleny v okrese Brno – město, a to v celkové výši necelých 35 milionů korun. Při požárech byly 4 osoby usmrceny a 76 osob bylo zraněno. Více k požárům uvádíme na str. 11.

**Jednotky PO uchránily v roce 2019
hodnoty ve výši přes 1 miliardu Kč.**

V kategorii **únik nebezpečných látek** byl zaregistrován mírný pokles v počtu událostí oproti roku 2018, a to z 645 na **600 případů**. Statistika událostí se zásahem na nebezpečné látky je více přiblížena na str. 21.

Počet **planých poplachů** se oproti roku 2018 zvýšil ze 712 na **845 případů**.

Události, které nelze klasifikovat žádnou předchozí kategorií, řešily jednotky v 5 případech. Ve 3 případech se jednalo o nález a převoz radioaktivní látky. Dále došlo v 1 případě k nálezu podezřelého balíčku a jednou k nálezu nebezpečných chemikálií.

**Při zásazích se zranilo 40 hasičů, z to
bylo 26 hasičů profesionálních.**

Vytiženost jednotek PO během roku je dalším sledovaným údajem. Nejvyšší počet událostí (1 455) hasiči řešili v červenci, naopak nejméně událostí (671) bylo řešeno v únoru. Dále ze statistických šetření vychází jako nejnáročnější den pondělí (2 247 událostí) a nejméně náročný den neděle (1 509 událostí). Z pohledu denní doby vyjížděly jednotky PO nejčastěji v rozmezí mezi 16. a 17. hodinou a naopak nejméně výjezdů bylo v době mezi 2. a 3. hodinou ranní. Hasičské jednotky zasahovaly u událostí průměrně 50 minut a k místu zásahu najely v průměru 7,6 kilometrů.

**Každých 29 minut vyjížděla jednotka
PO k nahlášené události.**

Jednotky PO u zásahů nejvíce spolupracovaly s Policií České republiky a dále pak se Zdravotnickou záchrannou službou Jihomoravského kraje. Bližší informace o spolupráci složek IZS najdete na str. 10.

1.1 Přehled událostí

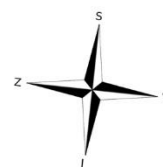
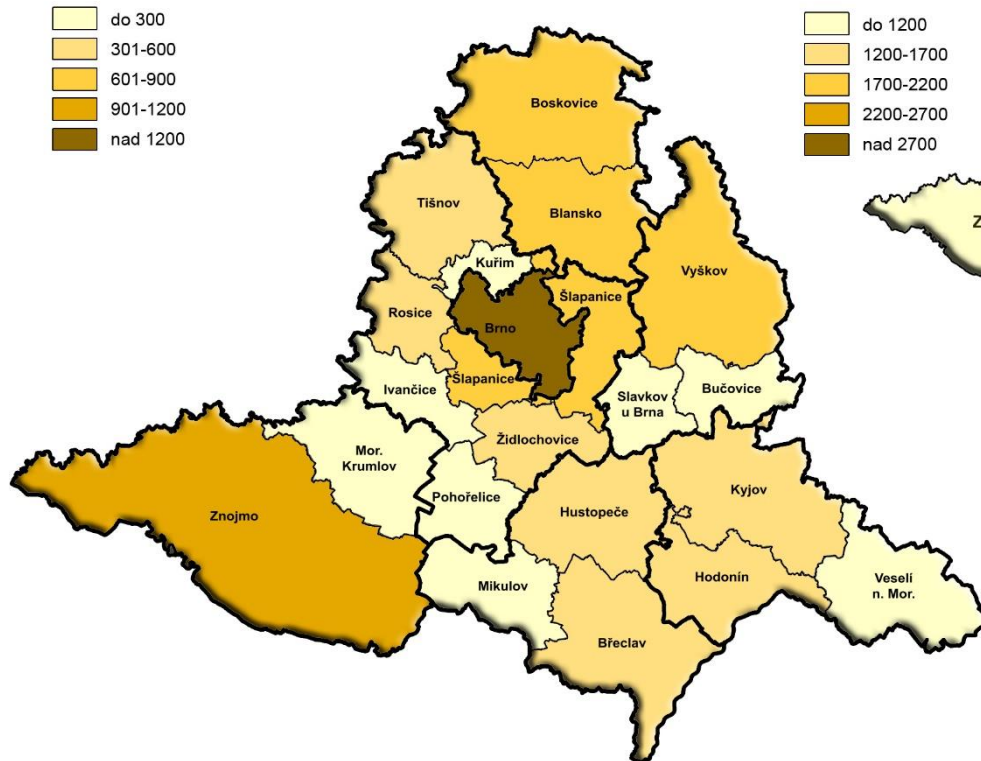
Okres (ORP)	P	DN	ZOZ	UNL	TP	PP	OMU	Σ
OKRES BLANSKO	117	259	173	44	677	73	0	1343
ORP Blansko	53	135	109	23	349	50	0	719
ORP Boskovice	64	124	64	21	328	23	0	624
OKRES BRNO-město	475	612	794	240	1253	354	4	3732
OKRES BRNO-venkov	306	597	294	130	1070	182	1	2580
ORP Ivančice	34	44	30	12	114	3	0	237
ORP Kuřim	31	57	25	11	85	22	0	231
ORP Pohořelice	22	64	19	10	83	22	0	220
ORP Rosice	39	107	58	21	137	11	0	373
ORP Šlapanice	82	183	75	41	320	73	1	775
ORP Tišnov	55	65	33	18	235	17	0	423
ORP Židlochovice	43	77	54	17	96	34	0	321
OKRES BŘECLAV	166	233	189	48	409	69	0	1114
ORP Břeclav	75	113	94	31	185	39	0	537
ORP Hustopeče	49	76	53	9	107	9	0	303
ORP Mikulov	42	44	42	8	117	21	0	274
OKRES HODONÍN	174	256	170	36	440	52	0	1128
ORP Hodonín	71	105	77	13	201	31	0	498
ORP Kyjov	70	100	51	16	147	15	0	399
ORP Veselí n. Mor.	33	51	42	7	92	6	0	231
OKRES VYŠKOV	107	225	115	48	514	46	0	1055
ORP Bučovice	14	28	22	11	97	5	0	177
ORP Slavkov u Brna	35	64	26	10	84	10	0	229
ORP Vyškov	58	133	67	27	333	31	0	649
OKRES ZNOJMO	245	229	154	54	403	69	0	1154
ORP Mor. Krumlov	29	53	37	10	63	21	0	213
ORP Znojmo	216	176	117	44	340	48	0	941
CELKEM	1590	2411	1889	600	4766	845	5	12106

Rok 2019 byl zahájen nadprůměrným počtem požárů. K prvnímu požáru na Nový rok vyjžděli hasiči ze stanice Blansko krátce po půlnoci. Jednalo se o požár tůje, kterých následně hořelo ještě několik po celém kraji. Dále hasiči likvidovali především požáry porostů, odpadu a kontejnerů. Celkem první lednový den vyjžděly jednotky k **36 událostem**. Na první místo v počtu řešených událostí se řadí 1. červenec. V tento den hasiči řešili **322 událostí**, a to zejména v souvislosti se silnými bouřkami a větrem. Poslední den v roce vyjžděly hasiči celkem k **32 událostem**. Nejčastěji se jednalo o technické zásahy a požáry. Poslední událostí v roce 2019 byl v čase 22:00 požár kontejneru na odpad v Brně. Ten se obešel beze škody.

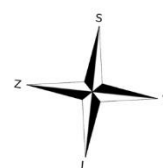
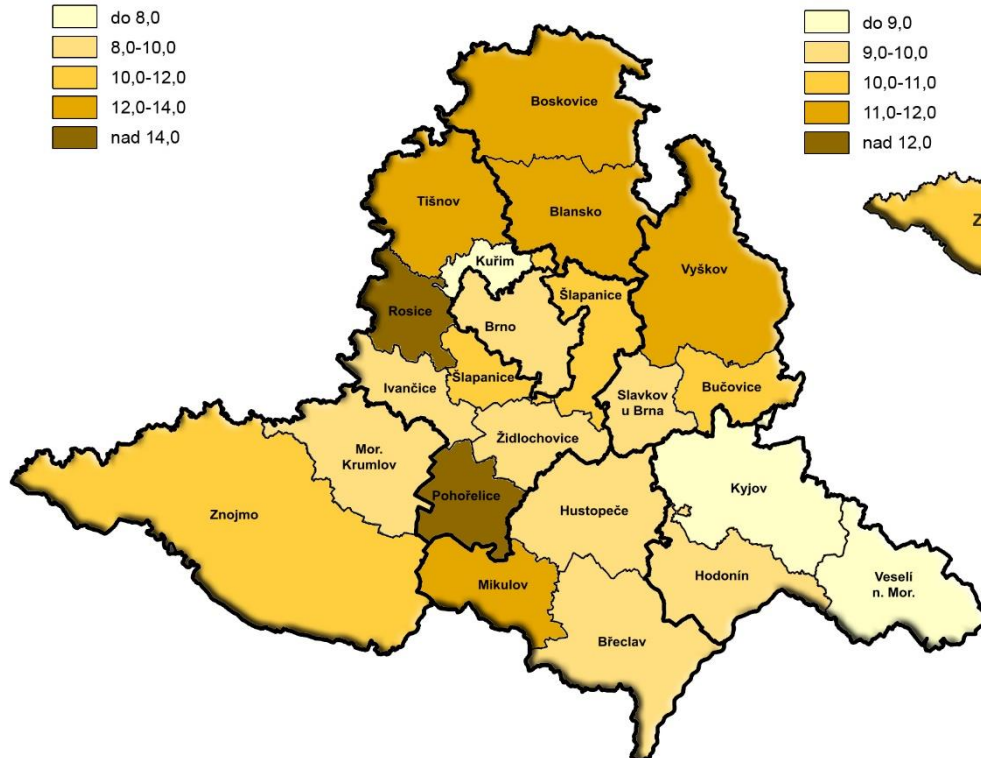

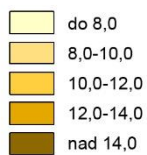


1. 1. 2019, požár kontejneru, Brno

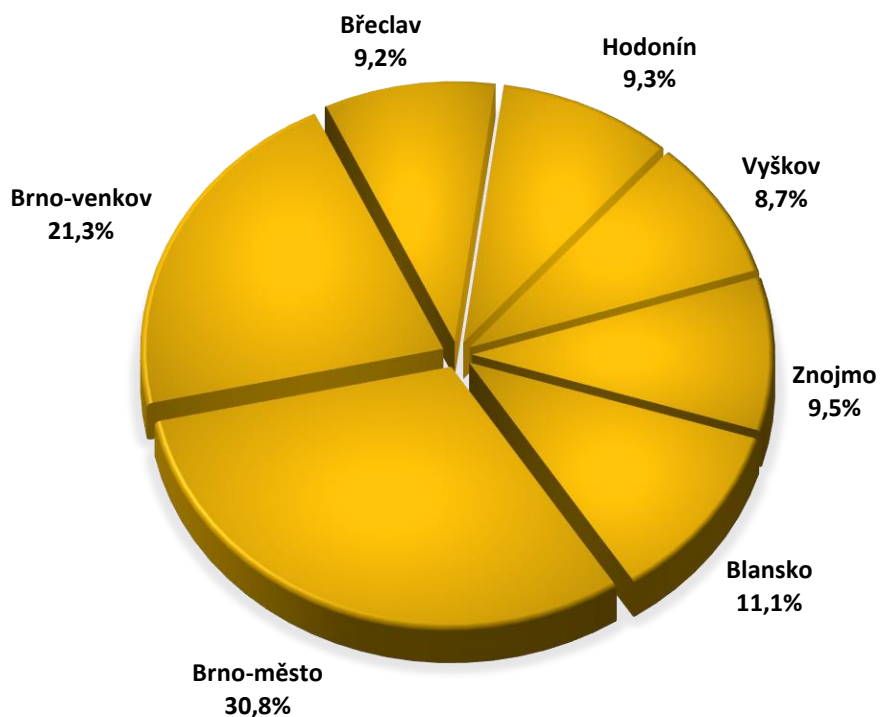
Počet událostí



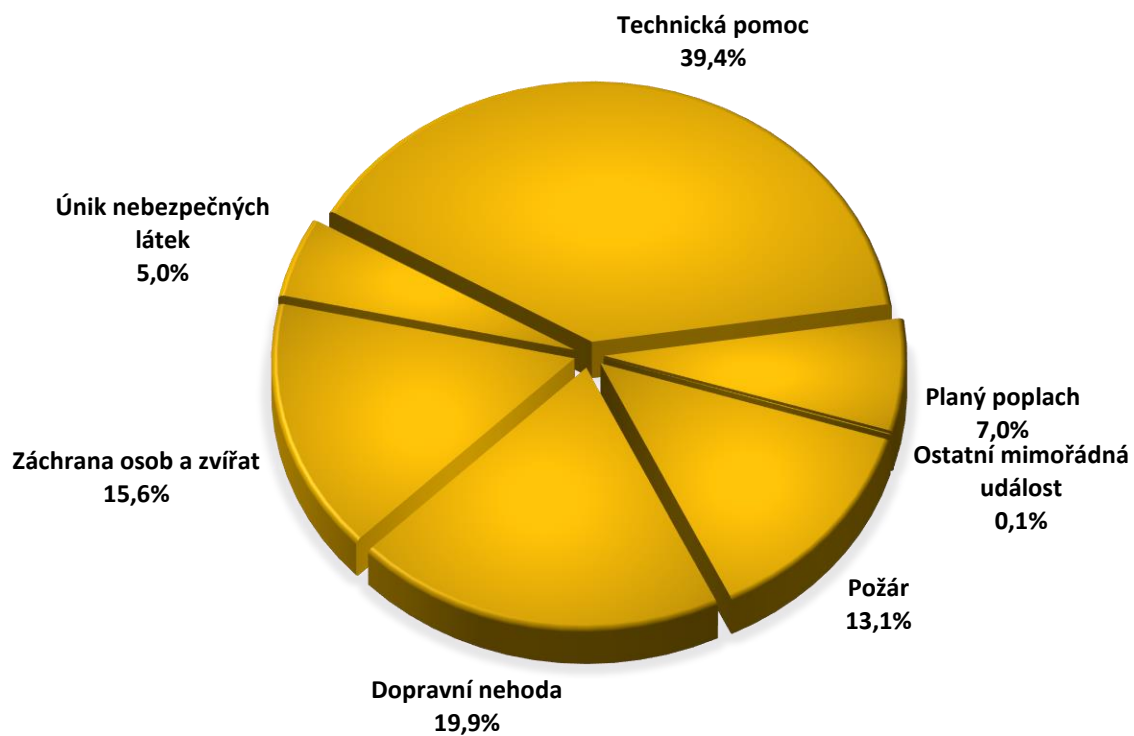
Počet událostí v přepočtu na 1000 obyvatel



Podíl událostí dle okresů



Podíl událostí dle typů



1.2 Přehled událostí za posledních 5 let

Okres (ORP)	2015	2016	2017	2018	2019	Průměr
OKRES BLANSKO	1039	1080	1266	1339	1343	1213
ORP Blansko	479	500	621	673	719	598
ORP Boskovice	560	580	645	666	624	615
OKRES BRNO-město	3081	2962	3716	3661	3732	3430
OKRES BRNO-venkov	2010	1983	2420	2456	2580	2290
ORP Ivančice	210	237	326	260	237	254
ORP Kuřim	147	156	192	192	231	184
ORP Pohořelice	136	131	191	221	220	180
ORP Rosice	377	337	365	368	373	364
ORP Šlapanice	568	540	624	728	775	647
ORP Tišnov	297	327	377	381	423	361
ORP Židlochovice	275	255	345	306	321	300
OKRES BŘECLAV	845	842	1236	1113	1114	1030
ORP Břeclav	377	381	584	485	537	473
ORP Hustopeče	234	222	339	330	303	285
ORP Mikulov	234	239	313	298	274	272
OKRES HODONÍN	973	820	1298	1127	1128	1069
ORP Hodonín	455	355	532	464	498	461
ORP Kyjov	295	263	425	371	399	351
ORP Veselí n. Mor.	223	202	341	292	231	258
OKRES VYŠKOV	876	887	967	971	1055	951
ORP Bučovice	234	205	197	213	177	205
ORP Slavkov u Brna	192	198	192	224	229	207
ORP Vyškov	450	484	578	534	649	539
OKRES ZNOJMO	895	914	1207	1200	1154	1074
ORP Mor. Krumlov	180	164	266	221	213	209
ORP Znojmo	715	750	941	979	941	865
CELKEM	9719	9488	12110	11867	12106	11058

*Počty událostí se oproti předchozím ročenkám mohou lišit z důvodu zpětného založení událostí po uzávěrci ročenky.

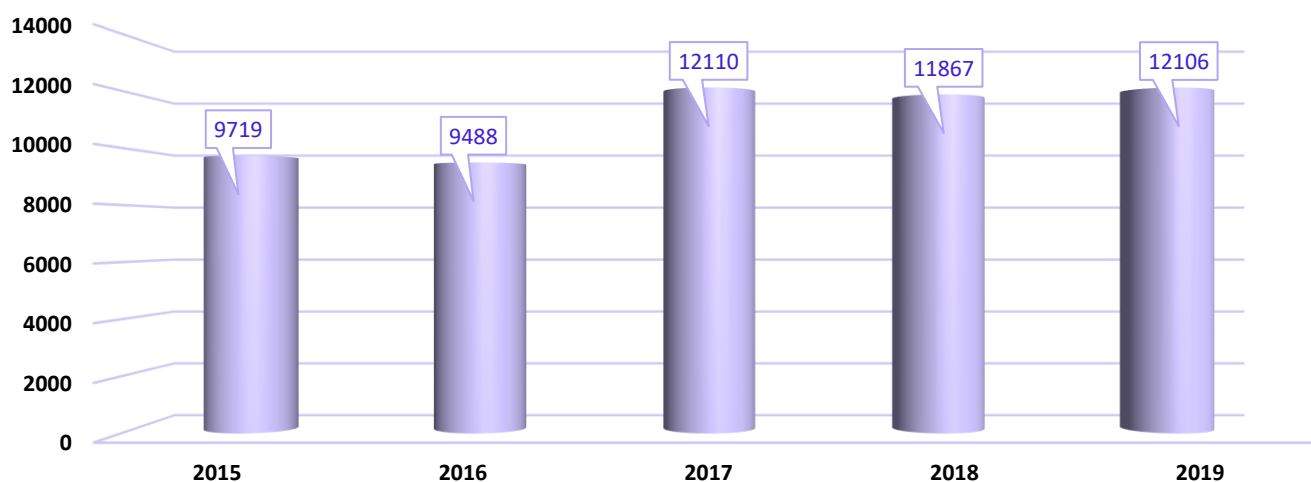
Ve srovnání s rokem 2018 se počet událostí za rok 2019 **zvýšil o 239 událostí**. Ačkoliv počet požárů oproti předchozímu roku klesl, vyšší počet událostí za uplynulý rok je dán především velkým počtem zásahů s klasifikací technická pomoc.

Průměrné hodnoty za pět let ukazují, že okres Brno – město je okresem s nejvyšším průměrným počtem událostí. Druhé místo připadá na okres Brno – venkov, třetí pak okresu Blansko. Okresy Hodonín, Břeclav a Znojmo se pohybují v posledních pěti letech na podobných počtech událostí. Vyškovský okres vychází ze statistického šetření jako okres s nejmenším průměrným počtem událostí.

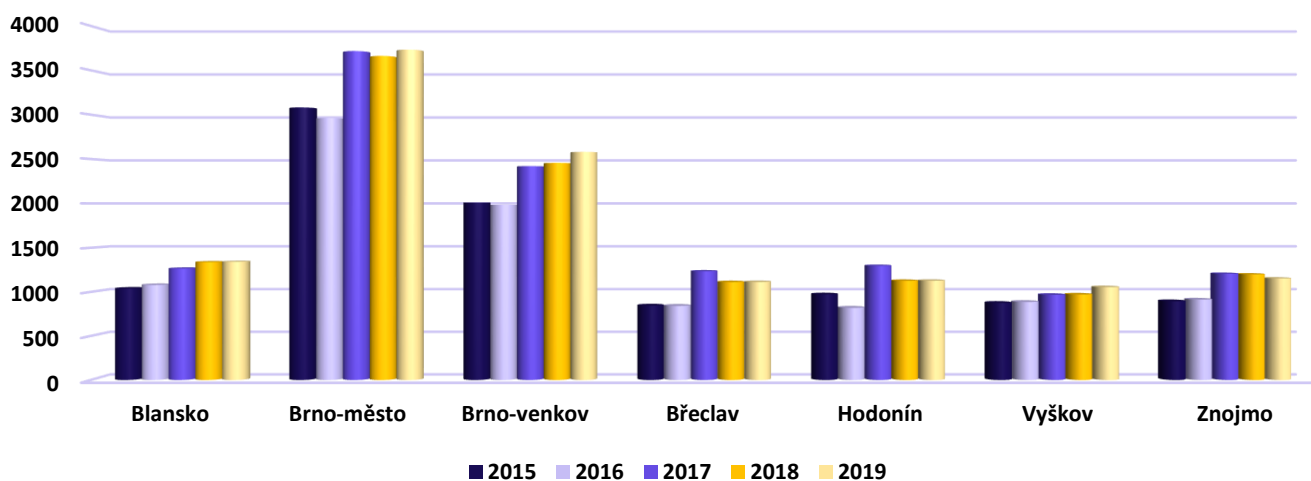


11. 12. 2019, požár osobního auta, Brno

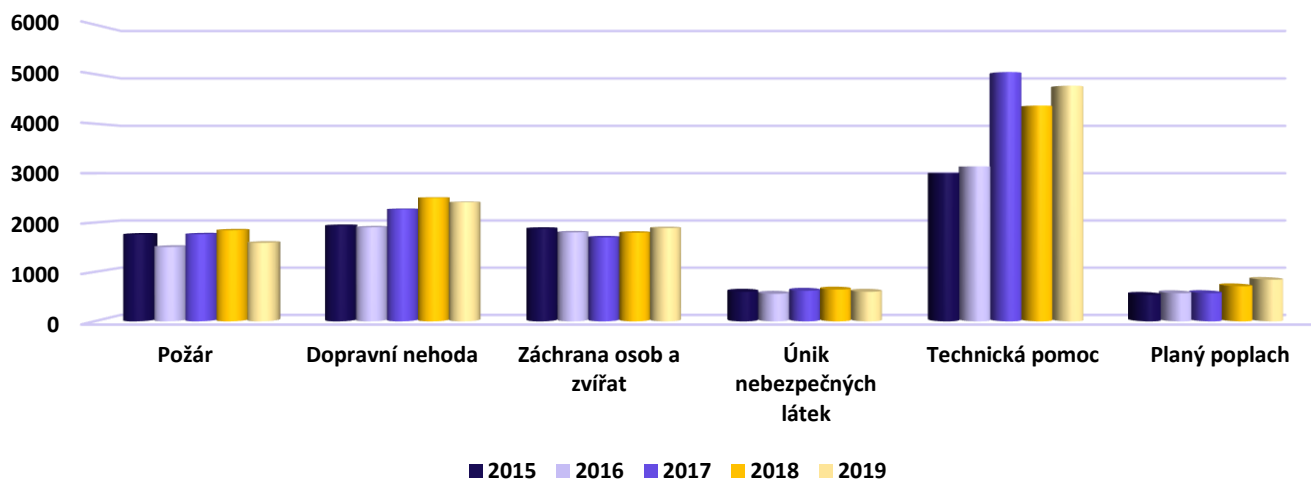
Události v JmK za posledních 5 let



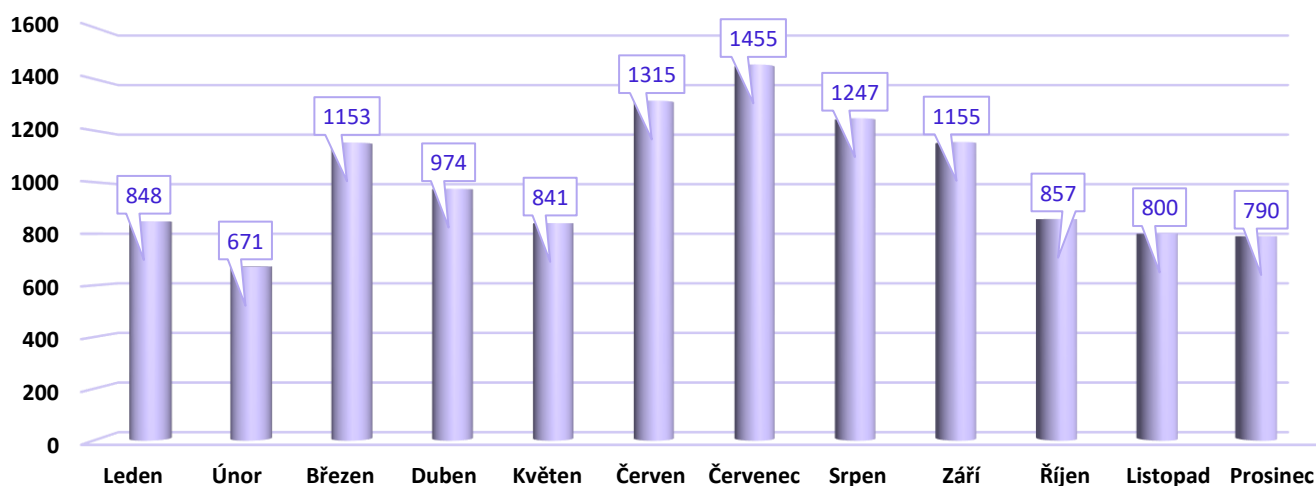
Události v jednotlivých okresech JmK za posledních 5 let



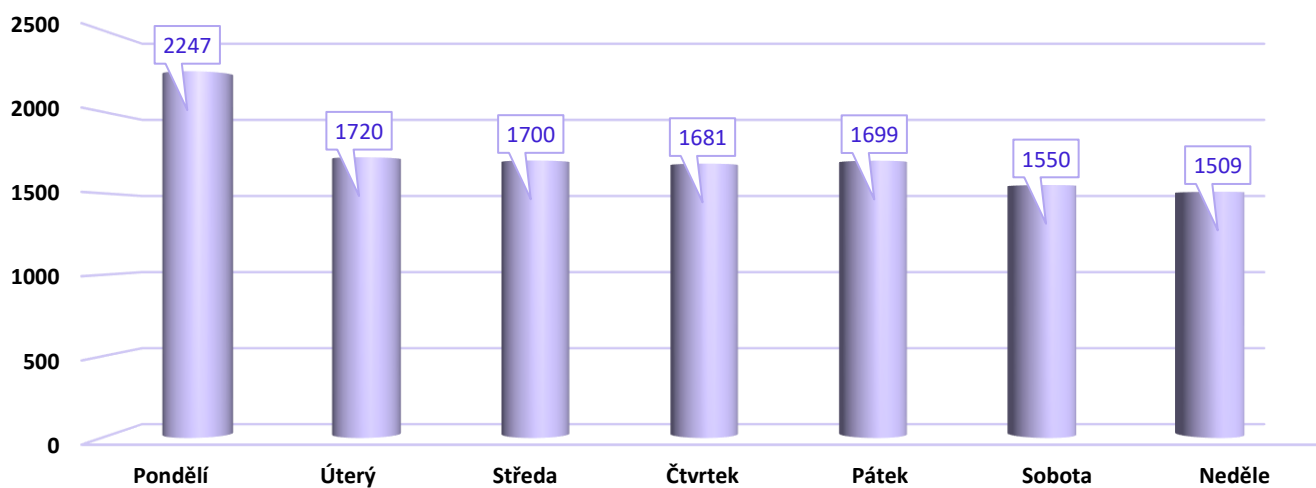
Události dle typů za posledních 5 let



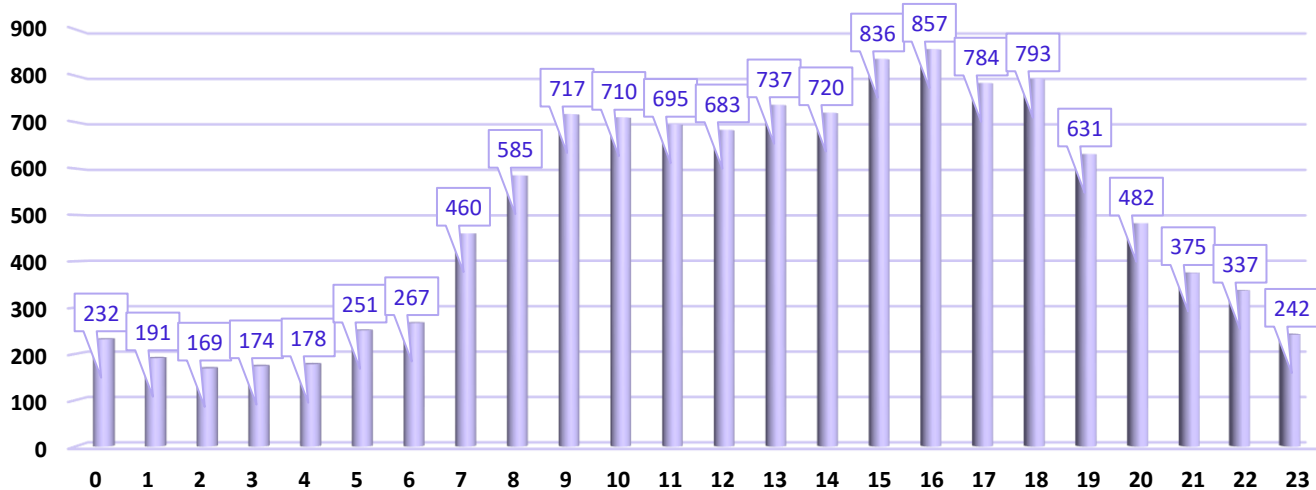
Události v JmK dle měsíců



Události v JmK dle dnů v týdnu



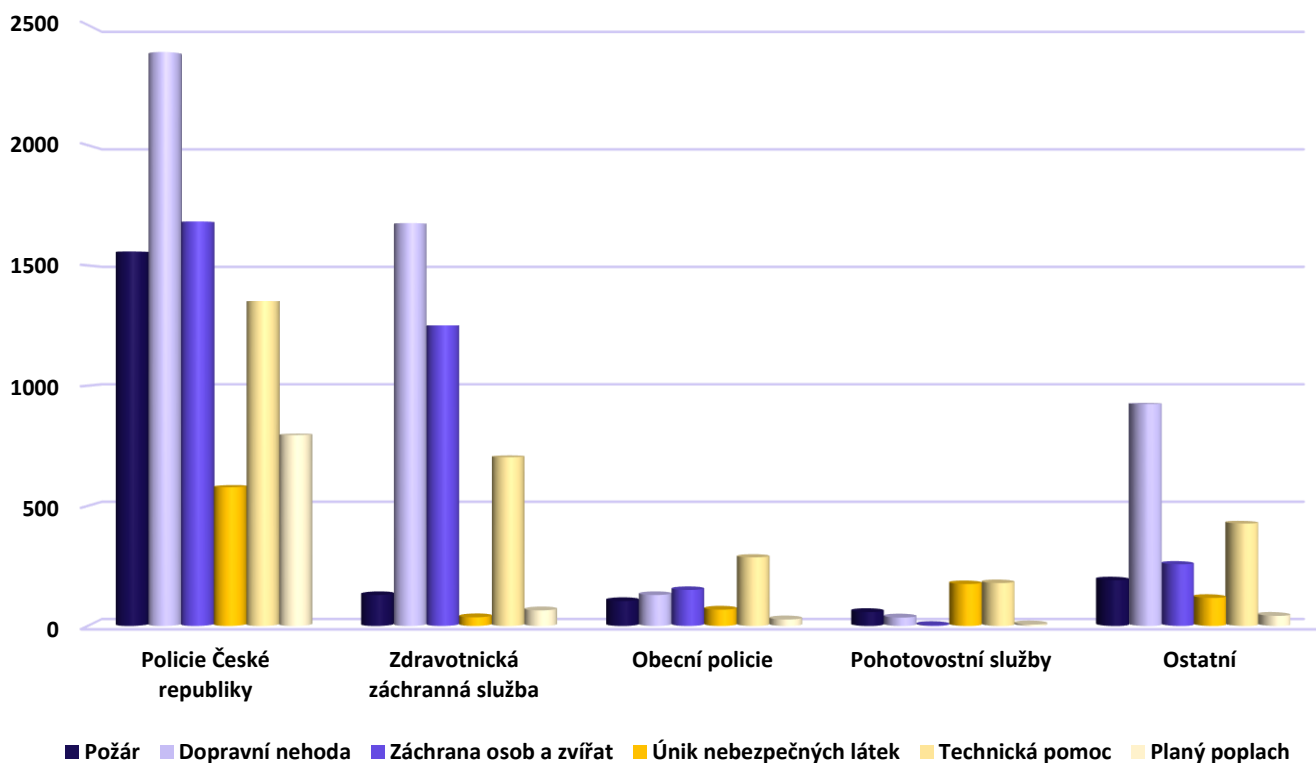
Události v JmK dle hodin



1.3 Spolupráce se složkami IZS

Složka IZS/subjekt	P	DN	ZOZ	UNL	TP	PP	OMU	Σ
Policie České republiky	1558	2387	1683	578	1352	795	4	8357
Zdravotnická záchranná služba	129	1676	1251	36	703	65	3	3863
Obecní policie	104	129	150	68	286	27	1	765
Pohotovostní služba el. rozvodných závodů	31	22	1	3	96	3	0	156
Plynárenská pohotovostní služba	5	10	0	161	22	2	1	201
Vodárenská pohotovostní služba	21	3	1	11	49	1	0	86
Teplárenská pohotovostní služba	1	0	1	0	12	0	0	14
Ostatní	191	924	257	117	427	42	4	1962

Podíl spolupráce se složkami IZS



1.4 Požáry

Požárem se rozumí každé nežádoucí hoření, při kterém došlo k ohrožení, zranění nebo usmrcení osob nebo zvířat, nebo při kterém došlo k bezprostřednímu ohrožení nebo škodě na materiálních hodnotách či životním prostředí.

Okres (ORP)	Budovy, objekty	Dopravní prostředky	Polní porost, tráva	Lesní porost	Odpad, skládka, ostatní	Σ
OKRES BLANSKO	38	18	14	26	21	117
ORP Blansko	17	7	8	9	12	53
ORP Boskovice	21	11	6	17	9	64
OKRES BRNO-město	132	45	20	21	257	475
OKRES BRNO-venkov	76	63	47	45	75	306
ORP Ivančice	12	4	2	4	12	34
ORP Kuřim	4	11	2	6	8	31
ORP Pohořelice	5	5	4	0	8	22
ORP Rosice	13	12	5	4	5	39
ORP Šlapanice	26	21	12	8	15	82
ORP Tišnov	6	6	12	21	10	55
ORP Židlochovice	10	4	10	2	17	43
OKRES BŘECLAV	41	22	45	6	52	166
ORP Břeclav	24	8	15	4	24	75
ORP Hustopeče	8	10	14	2	15	49
ORP Mikulov	9	4	16	0	13	42
OKRES HODONÍN	58	20	44	14	38	174
ORP Hodonín	20	5	20	6	20	71
ORP Kyjov	27	14	14	4	11	70
ORP Veselí n. Mor.	11	1	10	4	7	33
OKRES VYŠKOV	37	21	13	11	25	107
ORP Bučovice	3	3	3	3	2	14
ORP Slavkov u Brna	8	6	4	3	14	35
ORP Vyškov	26	12	6	5	9	58
OKRES ZNOJMO	59	22	93	24	47	245
ORP Mor. Krumlov	9	2	10	3	5	29
ORP Znojmo	50	20	83	21	42	216
CELKEM	441	211	276	147	515	1590

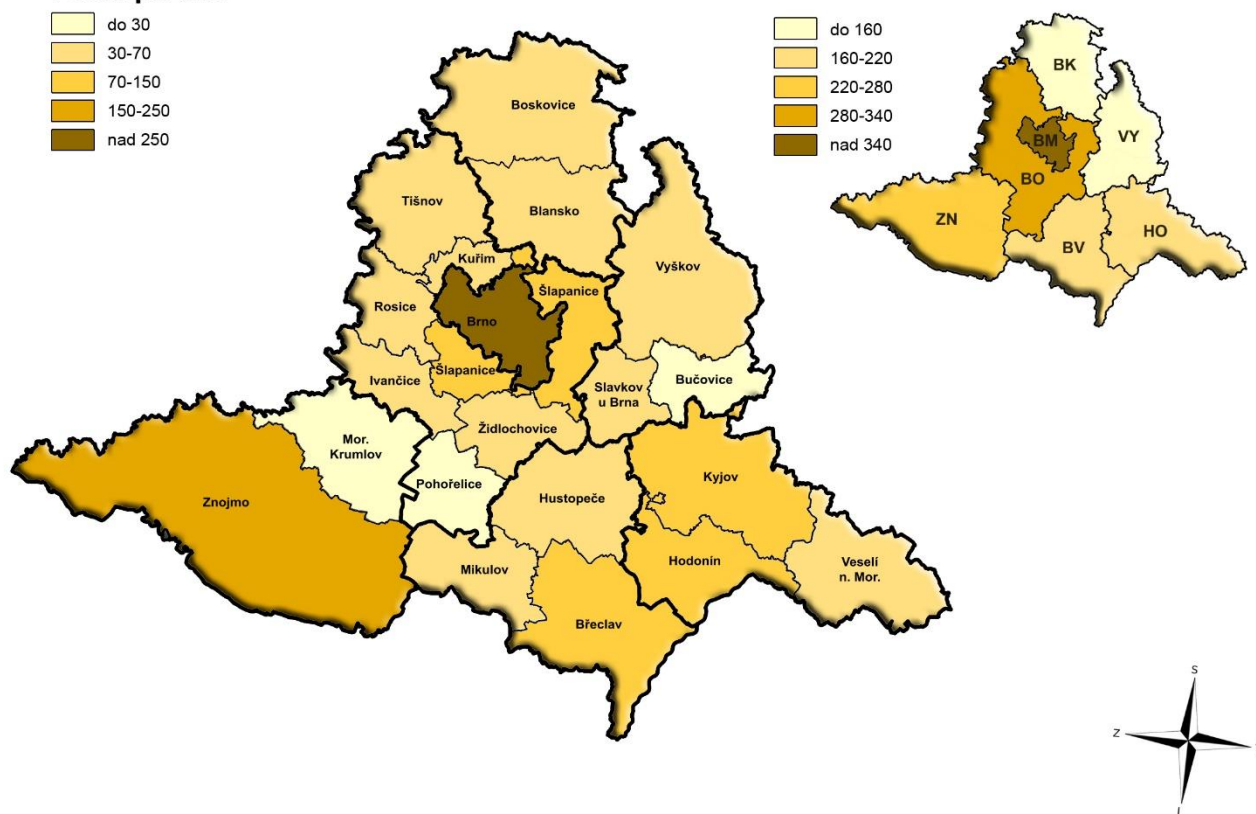
27.10. 2019, okr. Brno – venkov, Ivančice



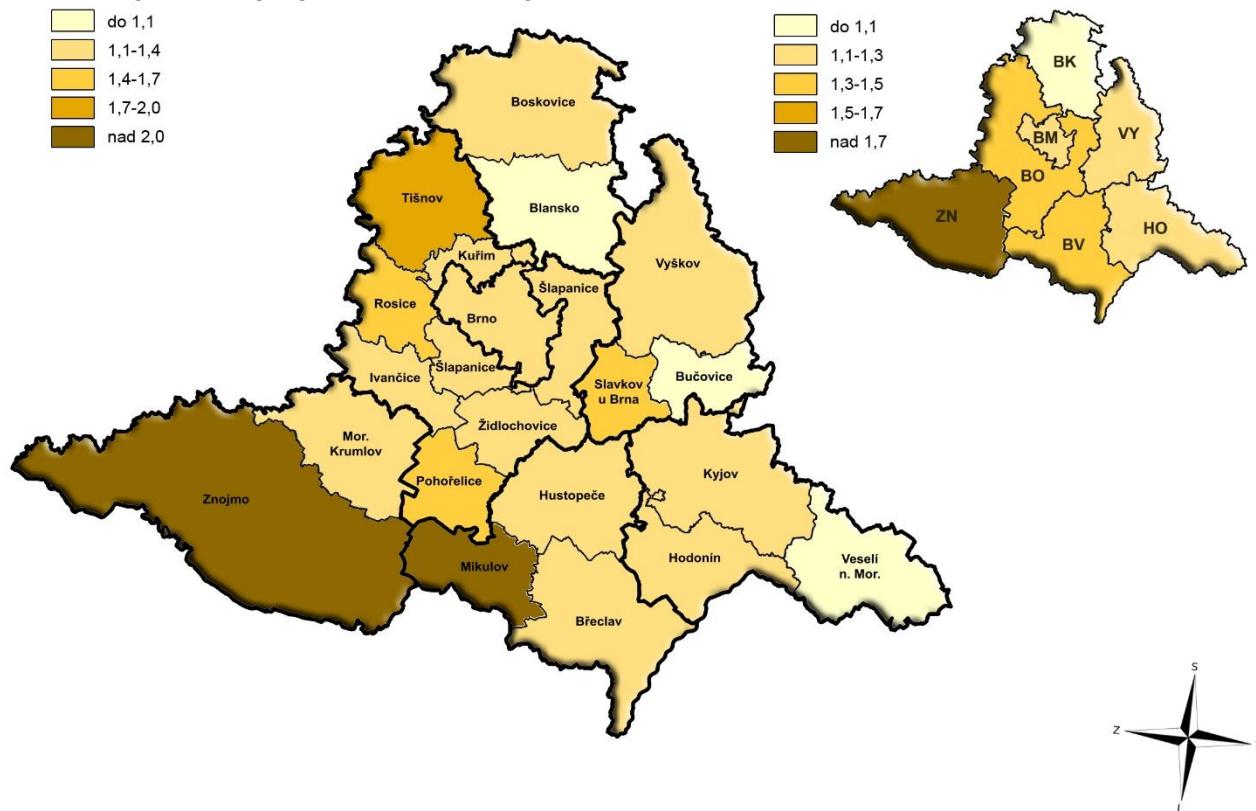
Téměř 190 dobrovolných a profesionálních hasičů z 29 jednotek zasahovalo v noci u požáru skladovací haly v Ivančicích. Při příjezdu jednotek byla již celá hala v plamenech a požár ohrožoval další objekty v okolí. Na likvidaci požáru bylo nasazeno celkem devět vodních proudů, výšková technika a k následnému rozebírání zřícených konstrukcí byla povolána i speciální technika Záchraného útvaru HZS ČR z Hlučína. Hasební voda se na místo zásahu dovážela kyvadlově ze tří čerpacích stanovišť. Celková škoda byla vyčíslena na čtyři a půl milionů korun.



Počet požárů



Počet požárů v přepočtu na 1000 obyvatel



1.4.1 Požáry – Další sledované ukazatele

Okres (ORP)	Přímá škoda (Kč)	Uchráněné hodnoty (Kč)	Usmrcené osoby	Zraněné osoby	Zachráněné osoby	Evakuované osoby
OKRES BLANSKO	10 997 100	225 051 000	0	7	3	1
ORP Blansko	3 622 100	209 509 000	0	5	3	0
ORP Boskovice	7 375 000	15 542 000	0	2	0	1
OKRES BRNO-město	34 794 600	214 064 000	1	24	33	138
OKRES BRNO-venkov	25 566 300	435 990 000	0	9	8	2
ORP Ivančice	7 474 500	23 957 000	0	0	0	0
ORP Kuřim	1 235 300	342 965 000	0	0	0	0
ORP Pohořelice	4 477 000	5 719 000	0	0	0	0
ORP Rosice	2 299 000	6 099 000	0	1	1	0
ORP Šlapanice	5 810 000	40 592 000	0	4	4	2
ORP Tišnov	2 746 500	14 336 000	0	1	0	0
ORP Židlochovice	1 524 000	2 322 000	0	3	3	0
OKRES BŘECLAV	15 046 000	48 203 000	2	4	4	55
ORP Břeclav	5 034 100	20 592 000	2	1	2	35
ORP Hustopeče	3 365 700	16 329 000	0	0	0	0
ORP Mikulov	6 646 200	11 282 000	0	3	2	20
OKRES HODONÍN	23 613 500	103 133 000	0	16	11	21
ORP Hodonín	1 913 700	18 900 000	0	2	3	6
ORP Kyjov	15 282 500	61 410 000	0	12	3	11
ORP Veselí n. Mor.	6 417 300	22 823 000	0	2	5	4
OKRES VYŠKOV	5 977 200	16 219 000	0	10	6	450
ORP Bučovice	1 148 000	6 570 000	0	2	0	0
ORP Slavkov u Brna	1 659 100	3 280 000	0	5	4	0
ORP Vyškov	3 170 100	6 369 000	0	3	2	450
OKRES ZNOJMO	13 849 900	84 989 200	1	6	5	0
ORP Mor. Krumlov	860 400	12 062 000	0	3	3	0
ORP Znojmo	12 989 500	72 927 200	1	3	2	0
CELKEM	129 844 600	1 127 649 200	4	76	70	667

23.10. 2019, okr. Břeclav, Perná



K explozi s následným požárem vyjžděly jednotky do obce Perná na Břeclavsku. V objektu se v době požáru nacházely dvě osoby a budova byla vlivem výbuchu staticky narušena. Hasiči budovu odpojili od elektrické energie a proti plamenům nasadili vysokotlaký proud. Po uhašení požáru bylo nutno poškozený objekt stabilizovat, na místo tak byl povolán statik a síly a prostředky určené ke stabilizaci objektu ze stanic Lidická a Líšeň. Škoda dosáhla tří milionů korun a zraněny byly dvě osoby.



1.4.2 Požáry – Závažné mimořádné události

Pokud při požáru vznikne škoda vyšší než 1 milion korun nebo v přímé souvislosti s požárem dojde k usmrcení osoby, jedná se o tzv. závažnou mimořádnou událost. Tyto události podléhají zvláštní evidenci. V následující tabulce je jejich výčet za rok 2019.

Datum	Popis	Adresa	Výše škody	Usmrcené osoby
28. 1. 2019	Požár izolace nádrží úpravny vody	Znojmo, Pavlice	1 014 000 Kč	0
3. 2. 2019	Požár nákladních automobilů	Brno-venkov, Branišovice	3 950 000 Kč	0
22. 2. 2019	Požár autobusu	Hodonín, Vacenovice	1 500 000 Kč	0
22. 2. 2019	Požár haly	Brno-město, Brno	2 260 000 Kč	0
31. 3. 2019	Požár chaty	Brno-město, Brno	1 500 000 Kč	0
3. 4. 2019	Požár rodinného domu	Brno-město, Brno	1 500 000 Kč	0
18. 4. 2019	Požár dílny	Hodonín, Veselí nad Moravou	3 800 800 Kč	0
30. 4. 2019	Požár osobního automobilu v garáži	Znojmo, Suchohrdly	0 Kč	1
27. 6. 2019	Požár osobního automobilu	Brno-město, Brno	3 484 200 Kč	0
7. 7. 2019	Požár odpadu v rodinném domě	Břeclav, Podivín	5 000 Kč	1
18. 7. 2019	Požár kombajnu	Hodonín, Ostrovánky	9 000 000 Kč	0
25. 7. 2019	Požár lisu	Břeclav, Mikulov	3 255 000 Kč	0
6. 8. 2019	Požár sběracího lisu na slámu a pole	Blansko, Senetářov	1 350 000 Kč	0
26. 8. 2019	Požár laboratoře	Brno-město, Brno	1 100 000 Kč	0
16. 9. 2019	Požár nákladního automobilu	Brno-město, Brno	1 215 000 Kč	0
20. 9. 2019	Požár rodinného domu	Blansko, Černovice	3 000 000 Kč	0
9. 10. 2019	Požár osobního automobilu v garáži	Brno-město, Brno	1 100 000 Kč	0
11. 10. 2019	Požár autobusu	Břeclav, Uherčice	1 500 000 Kč	0
14. 10. 2019	Požár rodinného domu	Hodonín, Velká nad Veličkou	1 420 000 Kč	0
23. 10. 2019	Výbuch par s následným požárem	Břeclav, Perná	3 000 000 Kč	0
23. 10. 2019	Požár garáže, automobilu a motocyklu	Břeclav, Tvrdonice	1 400 000 Kč	0
27. 10. 2019	Požár skladové haly	Brno-venkov, Ivančice	4 590 000 Kč	0
27. 10. 2019	Požár stodoly a rodinného domu	Znojmo, Němčičky	1 300 000 Kč	0
7. 11. 2019	Požár zahradního domu	Znojmo, Znojmo	2 800 000 Kč	0
14. 11. 2019	Požár sauny v polyfunkčním objektu	Brno-město, Brno	6 000 000 Kč	0
1. 12. 2019	Požár sklářského stroje	Blansko, Úsobrno	2 000 000 Kč	0
11. 12. 2019	Požár rodinného domu	Břeclav, Velké Bílovice	100 000 Kč	1
23. 12. 2019	Požár dvou osobních automobilů a přístřešku	Brno-venkov, Hradčany	1 100 000 Kč	0
Celkem 2019			64 244 000 Kč	3*
Celkem 2018			160 525 400 Kč	8
Celkem 2017			120 595 000 Kč	14
Celkem 2016			429 825 100 Kč	15

* V tabulce není vedena událost, při které byla jedna osoba usmrcena v důsledku dopravní nehody s následným požárem.

15.4, 2019, okr. Znojmo, Pavlice

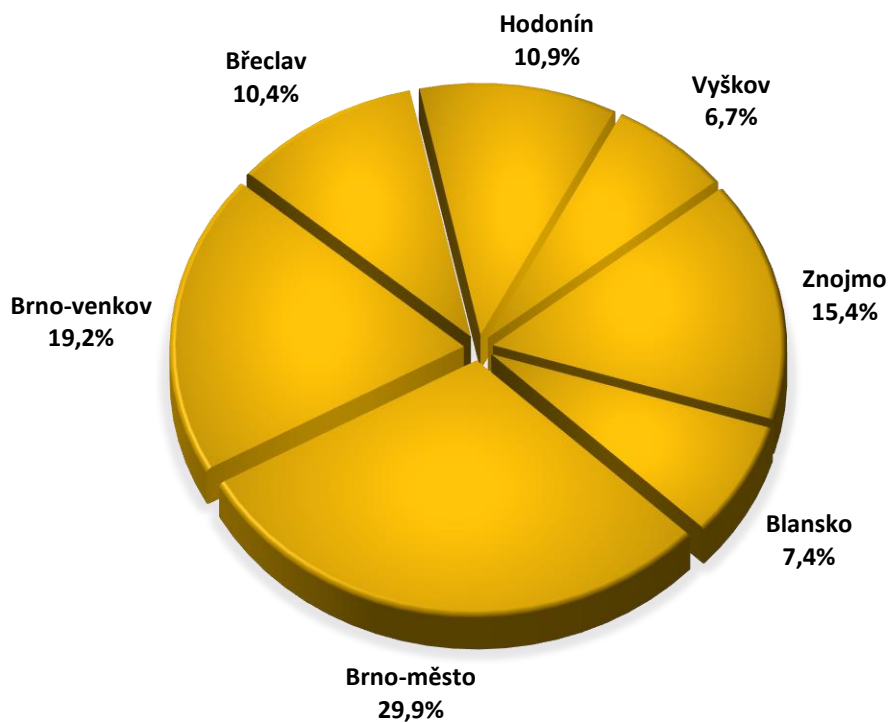


Rozsáhlý požár lesního porostu si vyžádal vyhlášení druhého stupně požárního poplachu. Nedaleko obcí Pavlice a Vranovská ves hořel les o celkové rozloze sedmi hektarů. Zásah kvůli

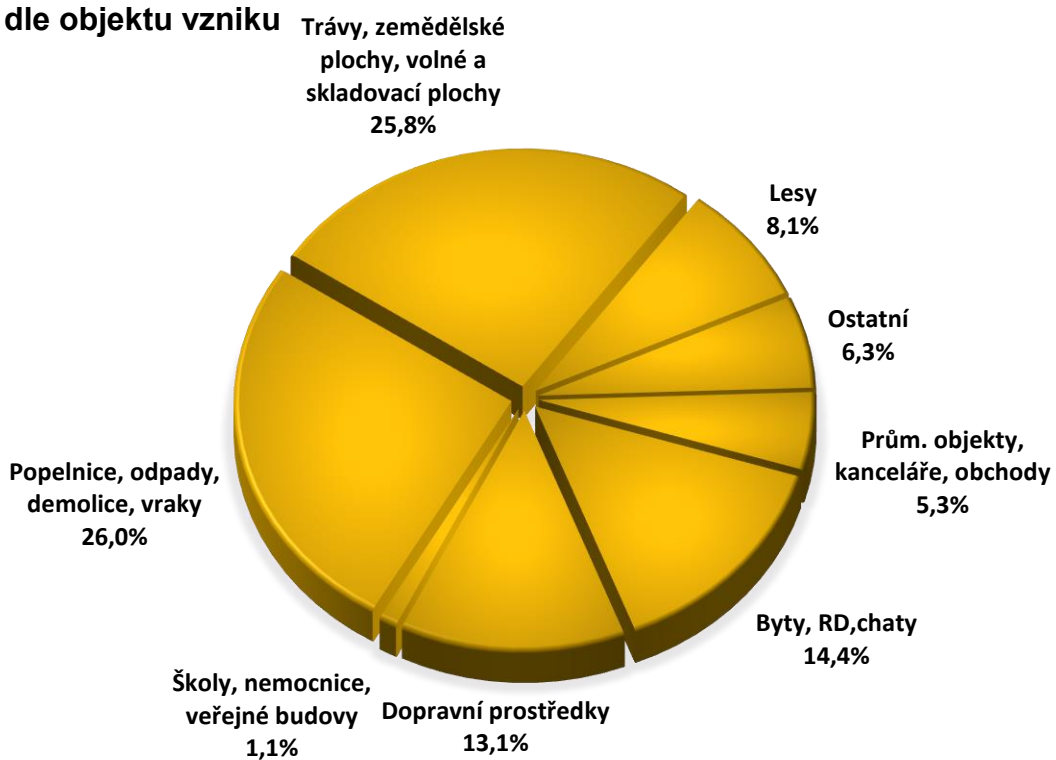
silnému zakouření probíhal v dýchací technice a na místo byl povolán i vrtulník s hasicím vakem. Hasební voda byla na místo zajišťována kyvadlovou dopravou. Jednalo se o velice náročný zásah s ohledem na velikost zasažené plochy, špatně přístupný terén pro požární techniku a silné zakouření. Úplná likvidace požáru nastala po devíti hodinách od ohlášení. Škoda byla vyčíslena na půl milionu korun.



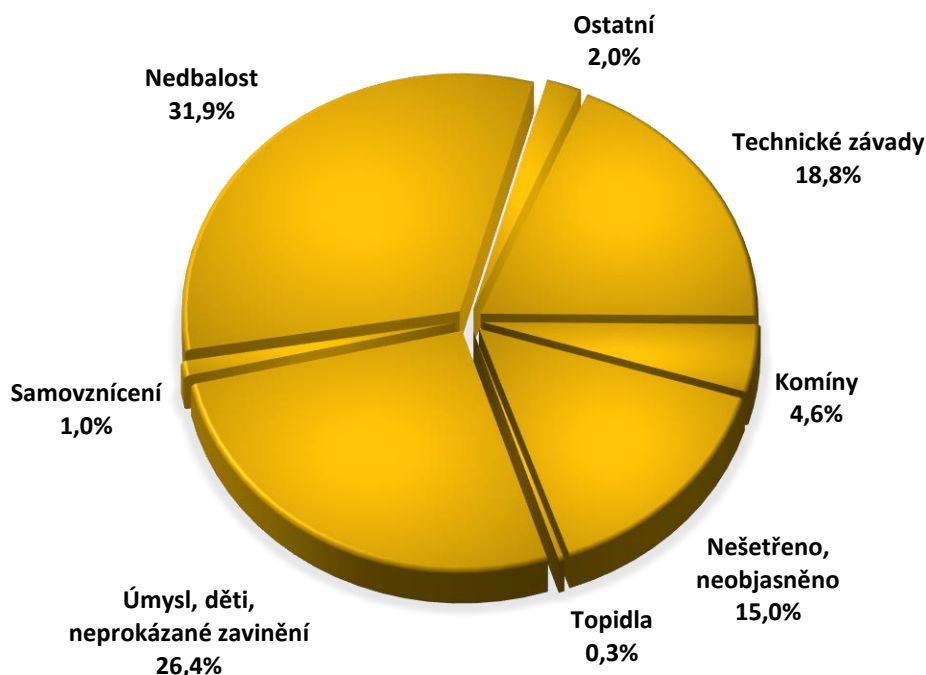
Požáry dle okresů



Požáry dle objektu vzniku



Požáry dle příčin vzniku



Požáry byly způsobeny 507krát (31,9 %) z nedbalosti, ve 299 případech (18,8 %) požár způsobila technická závada, 420 požárů (26,4 %) bylo způsobeno úmyslně (79 úmyslné zapálení, 329 neprokázané zavinění, 12 dětí), 73 požárů (4,6 %) bylo způsobeno špatným stavem komínového tělesa nebo topidla, 5 požárů (0,3 %) bylo způsobeno chybnou instalací topidel, v 16 případech (1 %) byla příčina vzniku požáru stanovena jako samovznícení, u 32 požárů (2 %) byla stanovena příčina požáru jako jiná (blesk,

pyrotechnika apod.) a 238 požárů bylo nešetřeno nebo neobjasněno.

909 požárů bylo klasifikováno jako požáry se základní evidencí (nedošlo ke vzniku škody, zranění či usmrcení).

V roce 2019 byly celkem usmrceny 4 osoby, z toho 3 v přímé souvislosti s požárem.

K celkovému počtu požárů bylo zpracováno 674 spisů a 11 odborných expertíz.

5. 10. 2019, Brno, ul. Selská



K požáru bytového domu v Brně Maloměřicích vyjely dvě profesionální a jedna dobrovolná jednotka. Požár vznikl v zázemí prodejny se smíšeným zbožím, která je situována v přízemí čtyřpodlažního domu. Při příjezdu na místo zahájily jednotky požární zásah a záchranu osob, které se nacházely uvnitř domu. Dvě osoby byly vyvedeny ze silně zakouřených prostor za použití vyváděcích masek a jedna osoba byla zachráněna pomocí výškové techniky. Do šesti bytových jednotek museli hasiči vstoupit násilím, aby ověřili, zda se uvnitř nikdo nenachází. Škoda byla vyčíslena na půl milionu korun a dva lidé byli zraněni.



1.5 Dopravní nehody

Dopravní nehodou se rozumí událost související s provozem dopravního prostředku v pohybu, při níž došlo k usmrcení nebo zranění osoby nebo ke škodě na majetku.

Okres (ORP)	Silniční Vyproštění osob	Silniční Se zraněním	Silniční Úklid komunikace	Železniční	Letecká	Σ
OKRES BLANSKO	14	128	103	13	1	259
ORP Blansko	6	77	42	9	1	135
ORP Boskovice	8	51	61	4	0	124
OKRES BRNO-město	27	361	203	19	2	612
OKRES BRNO-venkov	44	290	249	14	0	597
ORP Ivančice	3	21	20	0	0	44
ORP Kuřim	7	23	25	2	0	57
ORP Pohořelice	5	34	21	4	0	64
ORP Rosice	3	56	47	1	0	107
ORP Šlapanice	14	84	80	5	0	183
ORP Tišnov	2	39	23	1	0	65
ORP Židlochovice	10	33	33	1	0	77
OKRES BŘECLAV	16	121	87	9	0	233
ORP Břeclav	9	61	40	3	0	113
ORP Hustopeče	2	40	29	5	0	76
ORP Mikulov	5	20	18	1	0	44
OKRES HODONÍN	13	155	80	7	1	256
ORP Hodonín	7	61	33	3	1	105
ORP Kyjov	3	55	39	3	0	100
ORP Veselí n. Mor.	3	39	8	1	0	51
OKRES VYŠKOV	16	114	84	10	1	225
ORP Bučovice	3	12	11	2	0	28
ORP Slavkov u Brna	3	33	26	2	0	64
ORP Vyškov	10	69	47	6	1	133
OKRES ZNOJMO	15	140	71	3	0	229
ORP Mor. Krumlov	4	36	12	1	0	53
ORP Znojmo	11	104	59	2	0	176
CELKEM	145	1309	877	75	5	2411

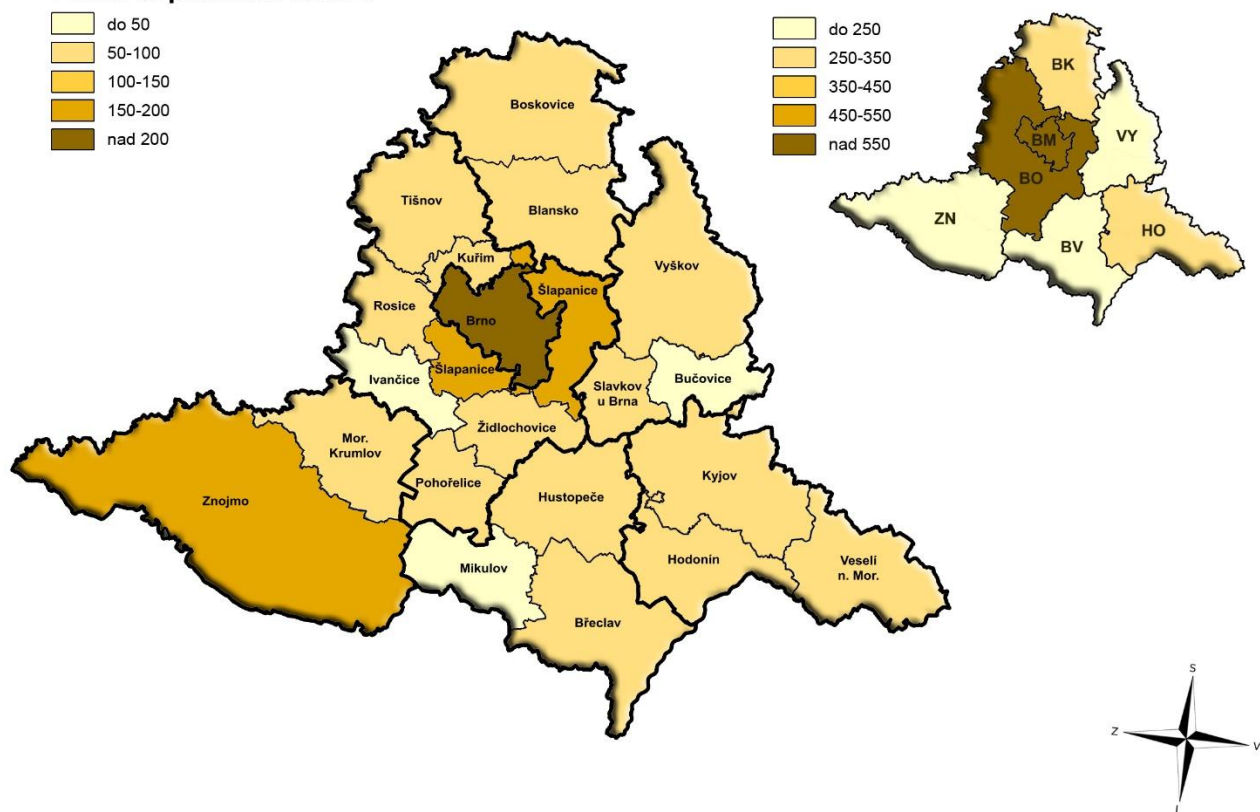
1. 4. 2019, Brno, ul. Křenová



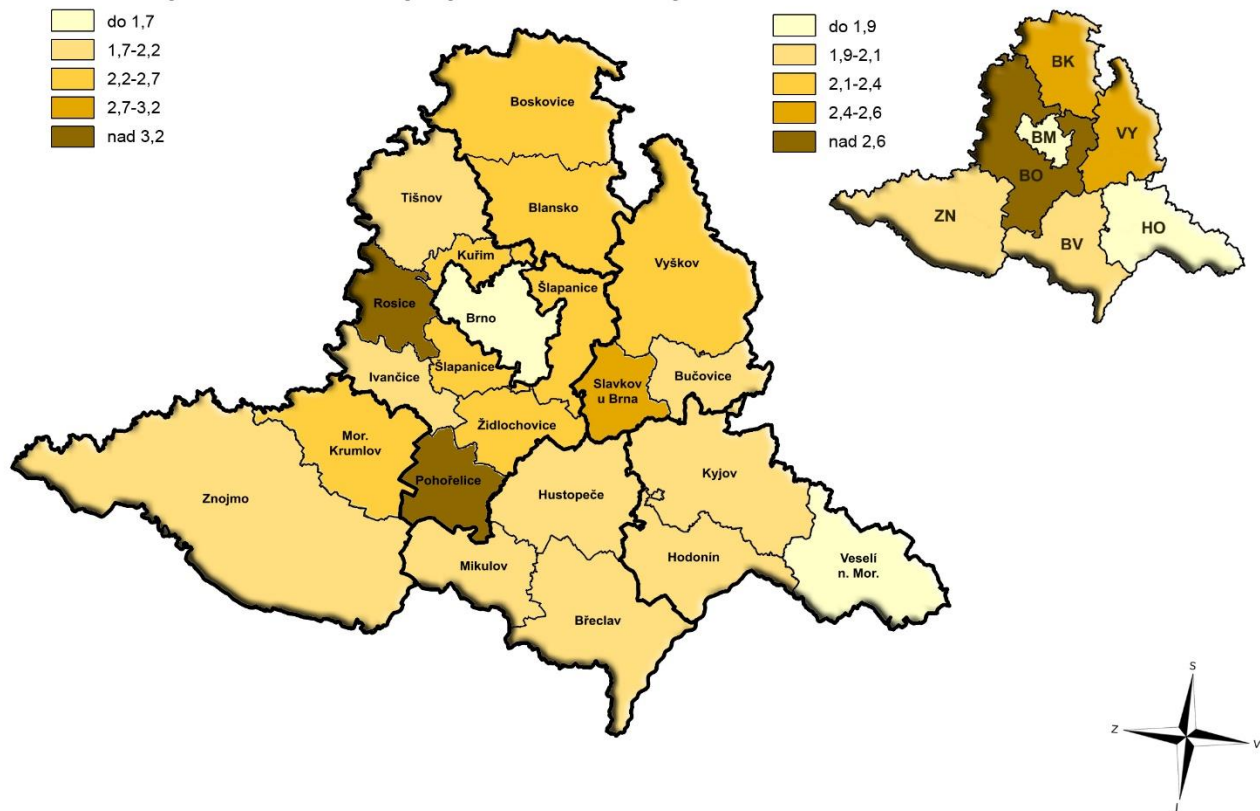
Kolem druhé hodiny odpolední došlo na ulici Křenová v Brně k dopravní nehodě, při které se čelně srazila tramvaj s trolejbusem. Hasiči ihned po příjezdu na místo začali vyprošťovat zaklíněné osoby a předávali raněné do péče záchranné služby. Na místo byl také povolán evakuační autobus, který zraněné osoby rozvážel s odborným doprovodem k ošetření do zdravotnických zařízení. Po vyproštění osob museli hasiči odřezat pomocí rozbrušovací pily nebezpečné volné části karoserie trolejbusu. Celkem bylo vyproštěno sedm osob a čtyřicet osob bylo zraněno.



Počet dopravních nehod



Počet dopravních nehod v přepočtu na 1000 obyvatel



1.6 Záchrana osob a zvířat

Záchrana osob a zvířat se provádí z těžko přístupných míst (výška, hloubka, jeskyně, zavalení apod.), z uzavřených prostor, výtahů a z vody. Dále sem spadá záchrana osob za použití AED.

Okres (ORP)	Z výšky	Z hloubky	Z vody	Zasypané, zavalené	Z uzavřených prostor	Z výtahu	AED	Σ
OKRES BLANSKO	4	3	6	1	94	6	59	173
ORP Blansko	3	3	2	0	63	2	36	109
ORP Boskovice	1	0	4	1	31	4	23	64
OKRES BRNO-město	58	7	3	3	642	50	31	794
OKRES BRNO-venkov	22	8	5	1	151	4	103	294
ORP Ivančice	3	0	1	0	17	0	9	30
ORP Kuřim	1	0	0	0	13	1	10	25
ORP Pohořelice	3	0	4	0	6	1	5	19
ORP Rosice	5	1	0	0	23	1	28	58
ORP Šlapanice	9	3	0	0	40	1	22	75
ORP Tišnov	1	0	0	1	28	0	3	33
ORP Židlochovice	0	4	0	0	24	0	26	54
OKRES BŘECLAV	10	4	17	3	86	5	64	189
ORP Břeclav	7	2	3	1	52	4	25	94
ORP Hustopeče	1	1	6	1	20	1	23	53
ORP Mikulov	2	1	8	1	14	0	16	42
OKRES HODONÍN	4	5	7	0	114	5	35	170
ORP Hodonín	2	3	2	0	57	4	9	77
ORP Kyjov	2	2	0	0	28	1	18	51
ORP Veselí n. Mor.	0	0	5	0	29	0	8	42
OKRES VYŠKOV	7	2	2	4	69	6	25	115
ORP Bučovice	3	1	0	0	13	1	4	22
ORP Slavkov u Brna	0	1	0	0	10	2	13	26
ORP Vyškov	4	0	2	4	46	3	8	67
OKRES ZNOJMO	13	7	4	1	98	7	24	154
ORP Mor. Krumlov	2	1	0	0	16	0	18	37
ORP Znojmo	11	6	4	1	82	7	6	117
CELKEM	118	36	44	13	1254	83	341	1889

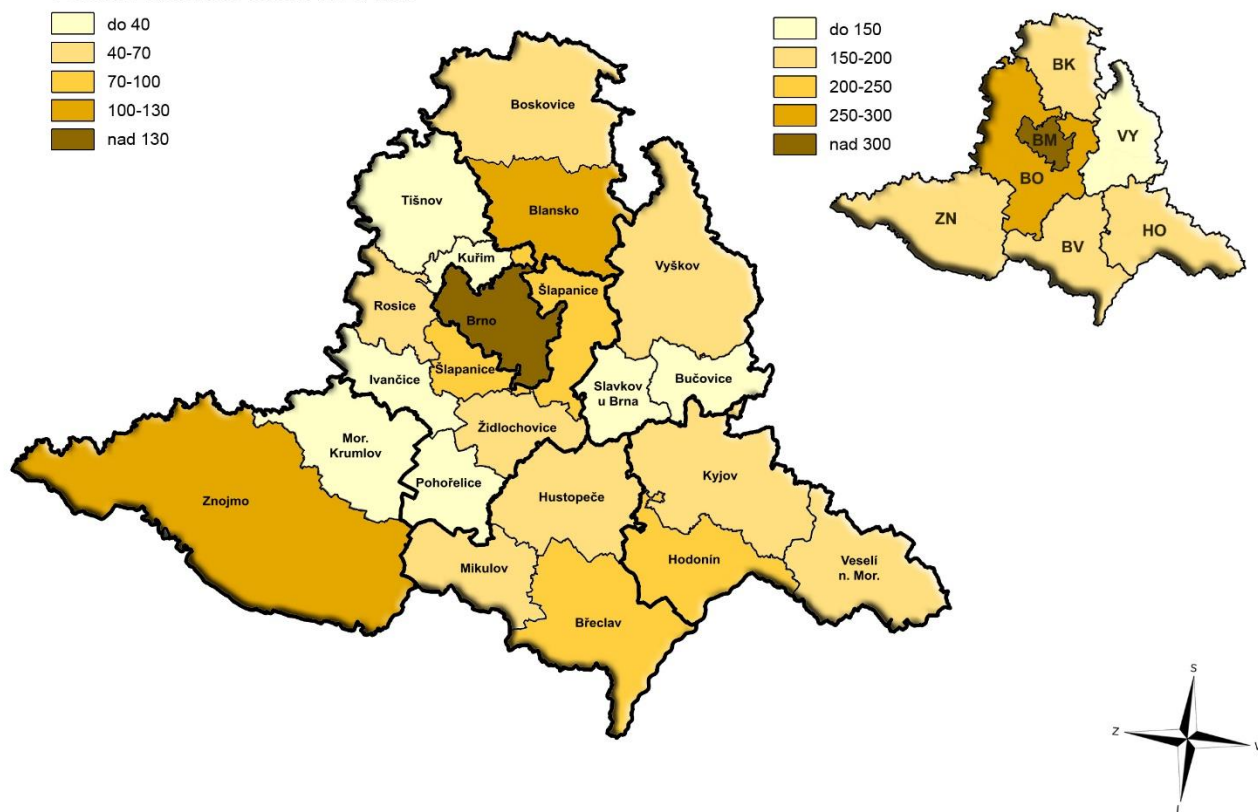
3. 8. 2019, okr. Břeclav, Velké Pavlovice



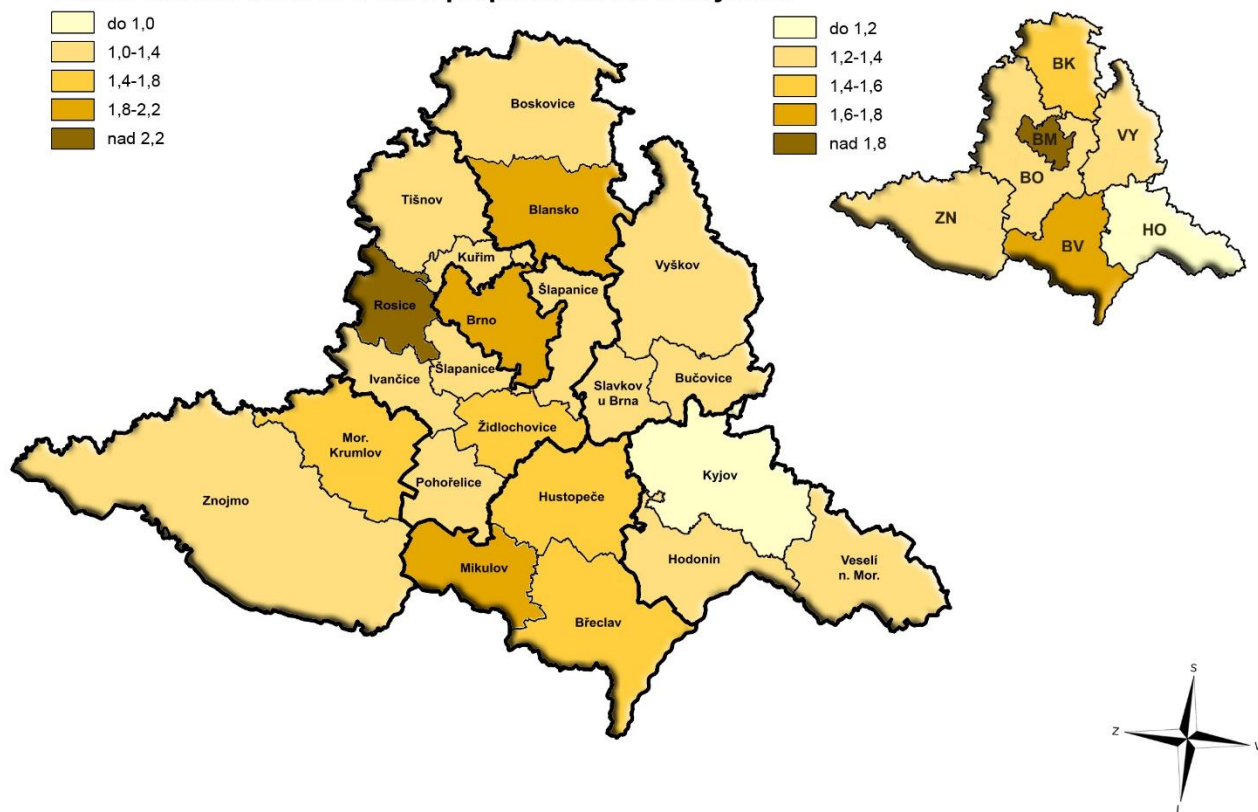
Záchrana osoby, která spadla do studny, si vyžádala nasazení velkého počtu profesionálních i dobrovolných jednotek a také speciální techniky. Zásah byl od prvních chvil velice komplikovaný, jelikož osoba byla zasypana v nebezpečné studni suti a kamením v hloubce deseti metrů. Hasiči museli zabezpečit stabilizaci a statické zajištění studny, aby mohli být provedeny záchranné práce. Na místo byl povolán sací bagr Záchraného útvaru HZS ČR ze Zbirohu, který postupně odsával zával. Hasičům se podařilo dostat k osobě až po více než dvou dnech. Muž byl nalezen bez známek života. Zásah trval 57 hodin a postupně se do něj zapojilo na sto zasahujících včetně Báňské záchranné služby a dalších subjektů.



Počet záchrán osob a zvířat



Počet záchrán osob a zvířat v přepočtu na 1000 obyvatel



1.7 Úniky nebezpečných látek

Jedná se o mimořádné události spojené s nežádoucím uvolněním nebezpečných chemických látek včetně ropných produktů a ostatních látek do životního prostředí.

Okres (ORP)	Na pozemní komunikaci	Do půdy	Do vody	Do ovzduší	Σ
OKRES BLANSKO	30	0	1	13	44
ORP Blansko	17	0	0	6	23
ORP Boskovice	13	0	1	7	21
OKRES BRNO-město	103	2	3	132	240
OKRES BRNO-venkov	83	2	4	41	130
ORP Ivančice	9	0	1	2	12
ORP Kuřim	6	1	0	4	11
ORP Pohořelice	5	0	0	5	10
ORP Rosice	10	0	0	11	21
ORP Šlapanice	31	1	1	8	41
ORP Tišnov	11	0	1	6	18
ORP Židlochovice	11	0	1	5	17
OKRES BŘECLAV	29	1	0	18	48
ORP Břeclav	16	1	0	14	31
ORP Hustopeče	6	0	0	3	9
ORP Mikulov	7	0	0	1	8
OKRES HODONÍN	20	0	2	14	36
ORP Hodonín	5	0	0	8	13
ORP Kyjov	12	0	2	2	16
ORP Veselí n. Mor.	3	0	0	4	7
OKRES VYŠKOV	32	0	2	14	48
ORP Bučovice	10	0	0	1	11
ORP Slavkov u Brna	6	0	0	4	10
ORP Vyškov	16	0	2	9	27
OKRES ZNOJMO	28	2	1	23	54
ORP Mor. Krumlov	7	0	0	3	10
ORP Znojmo	21	2	1	20	44
CELKEM	325	7	13	255	600

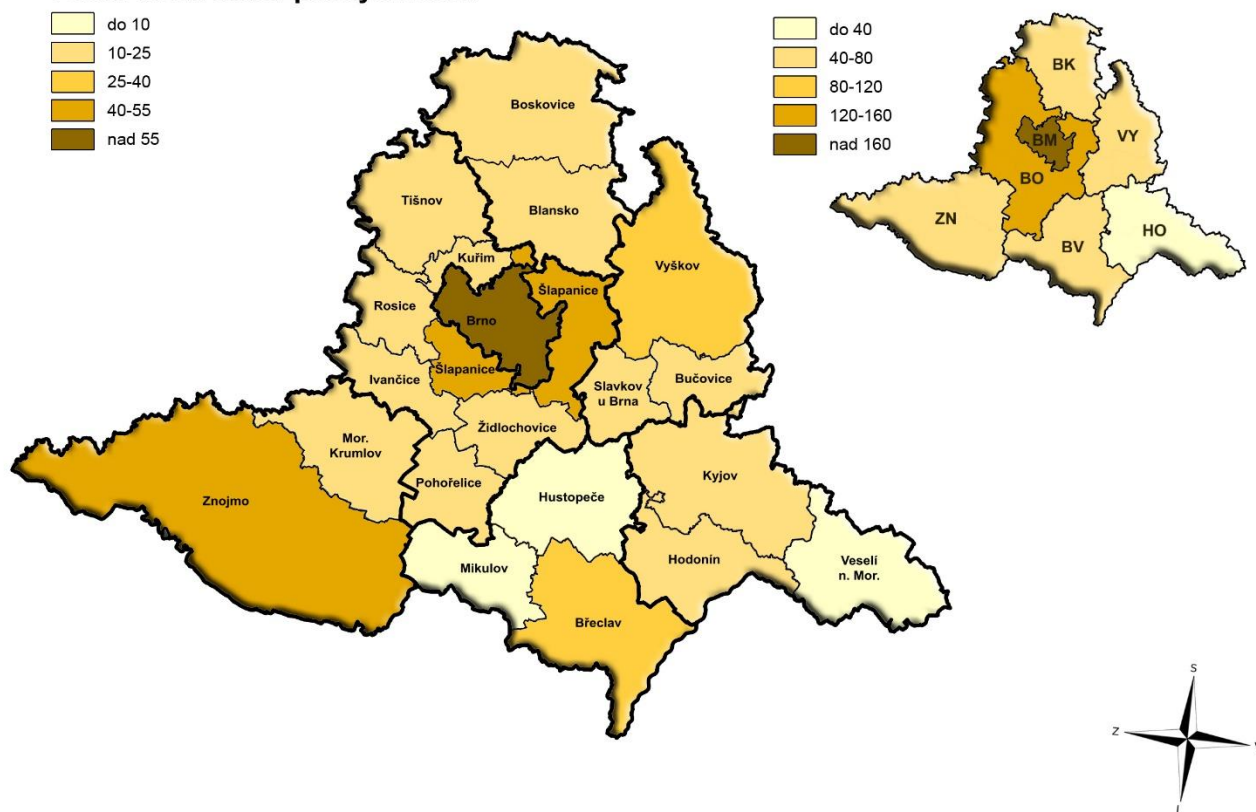
28. 3. 2019, okr. Vyškov, Bučovice



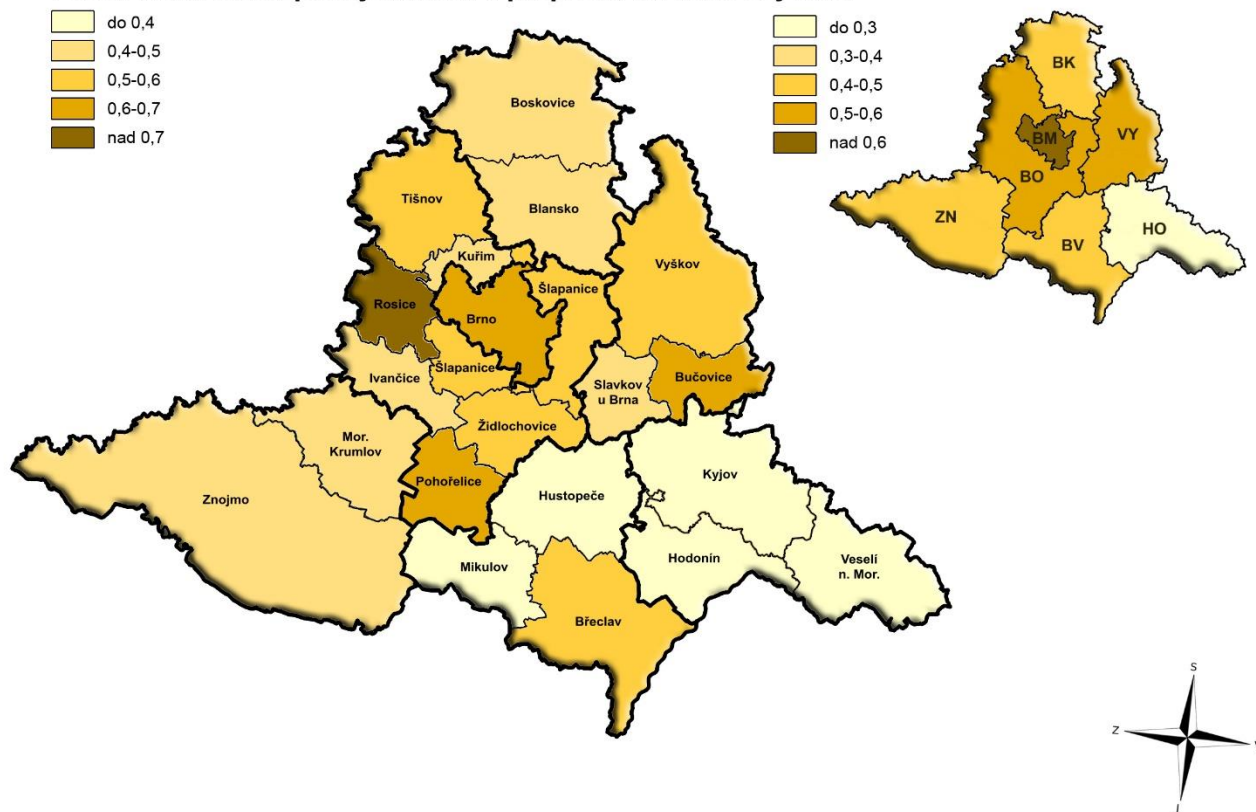
K mimořádné události s únikem nebezpečných látek vyjelo pět hasičských jednotek včetně chemické laboratoře Tišnov. Po nevhodné manipulaci s chemickými látkami došlo k poškození barelu s kyselinou chlorovodíkovou v provozovně firmy. Hasiči v přetlakových oblecích zasypali kyselinu sorbentem a zajistili poškozený barel. Areál firmy muselo opustit 55 osob, z nichž nikdo nebyl zraněn. Zásah byl ukončen proměřením nebezpečných koncentrací v prostoru firmy a okolí k vyloučení možného nebezpečí.



Počet úniků nebezpečných látek



Počet úniků nebezpečných látek v přepočtu na 1000 obyvatel



1.8 Technické pomoci

Technickou pomocí se odstraňuje nebezpečí nebo nebezpečné stavy za použití technických prostředků jednotek PO. Může se jednat například o odstraňování spadlých stromů, likvidaci obtížného hmyzu, čerpání vody atd.

Okres (ORP)	Nebezpečné stavy	Spolupráce IZS	Otevření uzavřených prostor	Odstraňování překážek	Čerpání vody	Transport pacienta	Ostatní	Σ
OKRES BLANSKO	71	17	12	331	21	62	163	677
ORP Blansko	41	5	5	162	16	34	86	349
ORP Boskovice	30	12	7	169	5	28	77	328
OKRES BRNO-město	221	30	120	277	62	255	288	1253
OKRES BRNO-venkov	158	32	58	416	58	141	207	1070
ORP Ivančice	21	1	13	33	11	14	21	114
ORP Kuřim	12	3	1	25	10	15	19	85
ORP Pohořelice	13	4	6	23	6	16	15	83
ORP Rosice	24	4	27	36	2	22	22	137
ORP Šlapanice	54	14	3	137	22	35	55	320
ORP Tišnov	18	2	1	139	1	29	45	235
ORP Židlochovice	16	4	7	23	6	10	30	96
OKRES BŘECLAV	75	14	27	123	26	85	59	409
ORP Břeclav	35	9	12	51	14	31	33	185
ORP Hustopeče	26	2	7	31	8	22	11	107
ORP Mikulov	14	3	8	41	4	32	15	117
OKRES HODONÍN	47	11	32	151	25	89	85	440
ORP Hodonín	28	3	17	70	9	38	36	201
ORP Kyjov	13	7	5	36	14	28	44	147
ORP Veselí n. Mor.	6	1	10	45	2	23	5	92
OKRES VYŠKOV	80	13	50	161	60	88	62	514
ORP Bučovice	16	5	13	17	6	27	13	97
ORP Slavkov u Brna	9	1	8	25	13	15	13	84
ORP Vyškov	55	7	29	119	41	46	36	333
OKRES ZNOJMO	60	15	47	115	9	88	69	403
ORP Mor. Krumlov	10	2	8	24	0	12	7	63
ORP Znojmo	50	13	39	91	9	76	62	340
CELKEM	712	132	346	1574	261	808	933	4766

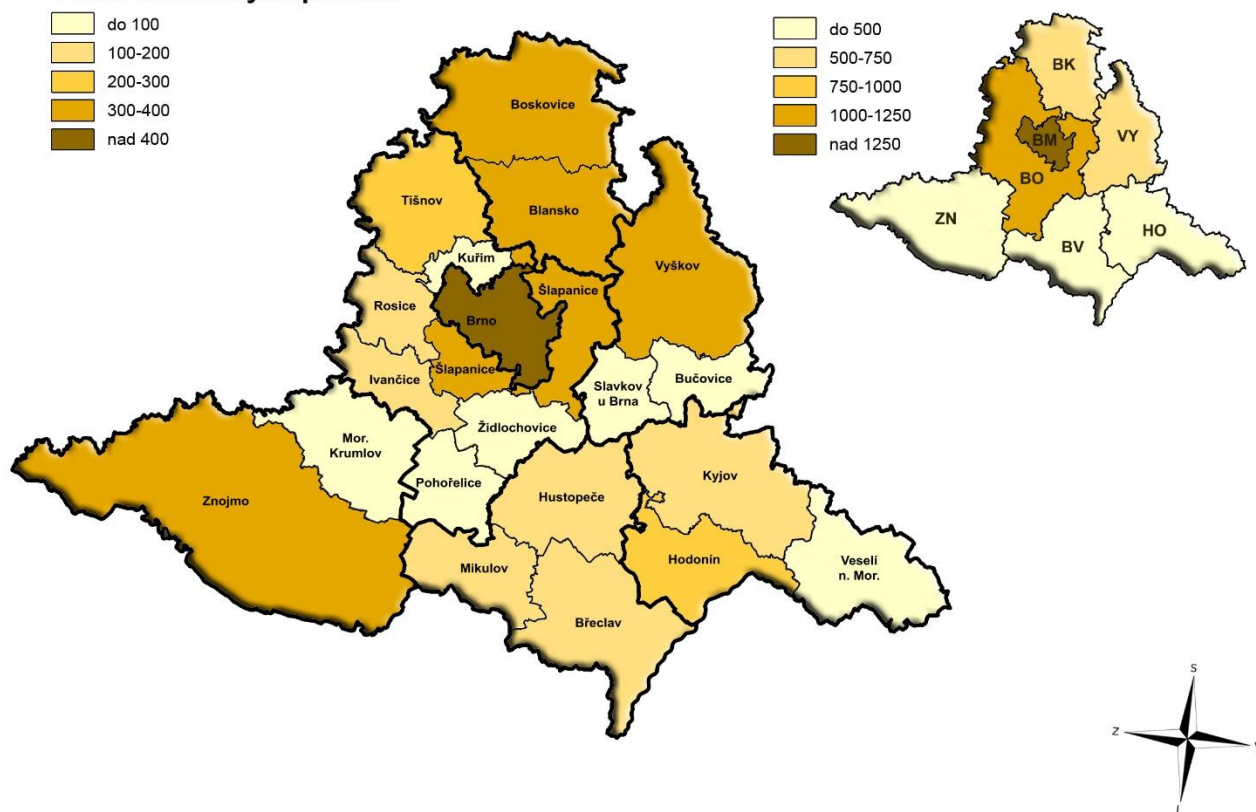
28. 7. 2019, Jihomoravský kraj



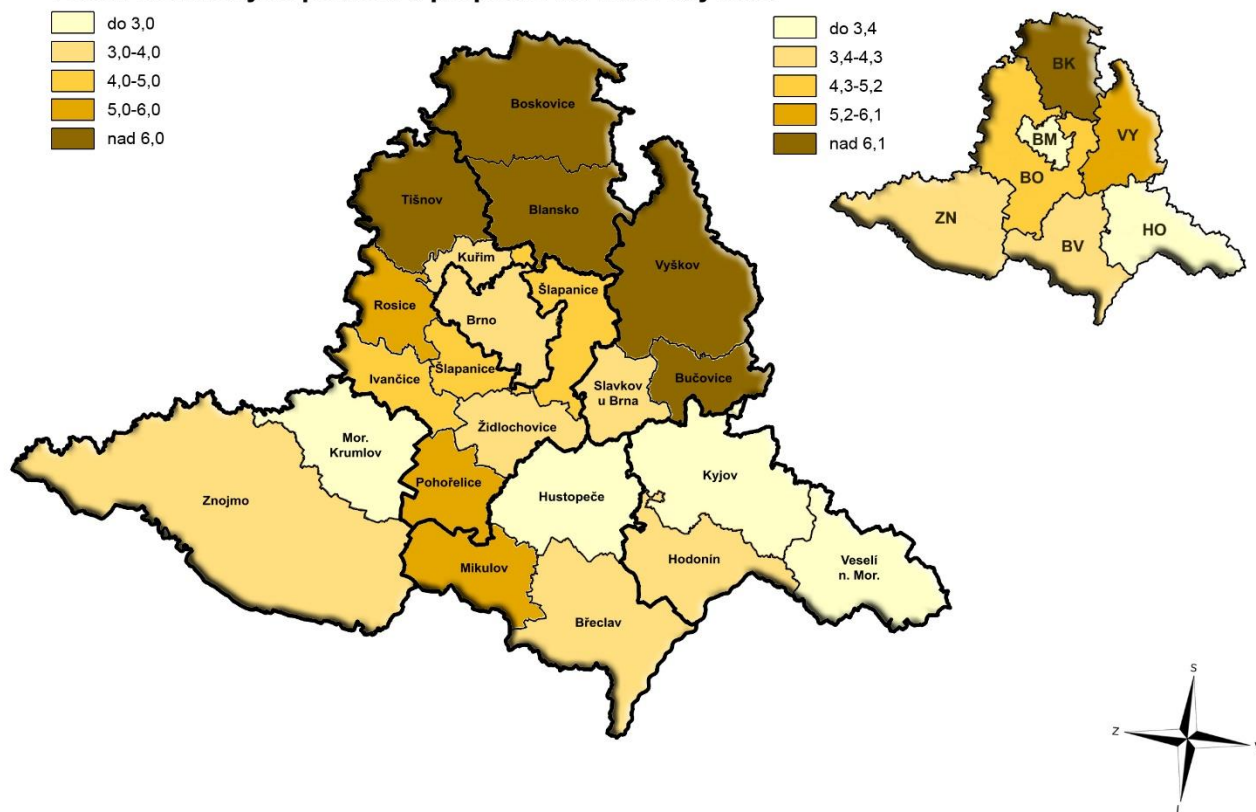
Hasičské jednotky z celého Jihomoravského kraje zaměstnala bouřka, která měla na svědomí přes 260 zásahů. Jednalo se zejména o popadané stromy a ulomené větve. Nejčastěji jednotky vyjížděly na Vyškovsku, a to v téměř 70 případech. V brněnských Vinohradech silný poryv větru strhl asi 50 m² střešní krytiny, jejíž poškozené části museli hasiči rozřezat. V centru Brna nevydržela nápor větru plechová střecha, která musela být pomocí výškové techniky a pil rozřezána. Hasiči zde zasahovali téměř pět hodin.



Počet technických pomoci



Počet technických pomoci v přepočtu na 1000 obyvatel



1.9 Události na území města Brna

Městská část	P	DN	ZOZ	UNL	TP	PP	OMU	Σ
Brno-Bohunice	12	19	24	7	30	12	0	104
Brno-Bosonohy	2	8	1	1	8	0	0	20
Brno-Bystrc	19	25	62	11	86	12	0	215
Brno-Černovice	13	13	15	4	29	20	0	94
Brno-Chrlice	5	9	3	1	27	2	0	47
Brno-Ivanovice	2	6	5	1	6	2	0	22
Brno-Jehnice	1	1	3	0	7	0	0	12
Brno-jih	18	58	15	13	28	29	0	161
Brno-Jundrov	4	6	4	4	19	3	0	40
Brno-Kníničky	0	4	3	3	12	3	0	25
Brno-Kohoutovice	14	8	23	5	41	9	1	101
Brno-Komín	6	17	18	7	28	1	0	77
Brno-Královo Pole	41	46	57	24	100	16	0	284
Brno-Líšeň	20	21	39	10	62	8	0	160
Brno-Maloměřice a Obřany	12	16	4	4	31	3	0	70
Brno-Medlánky	10	2	12	2	15	3	0	44
Brno-Nový Lískovec	8	11	14	4	9	7	1	54
Brno-Ořešín	0	0	2	1	2	0	0	5
Brno-Řečkovice a Mokrá Hora	7	19	18	6	34	6	0	90
Brno-sever	32	30	95	32	195	22	0	406
Brno-Slatina	10	30	17	4	30	26	0	117
Brno-Starý Lískovec	14	12	31	7	42	3	0	109
Brno-střed	149	153	193	53	227	127	1	903
Brno-Tuřany	15	23	10	6	18	7	0	79
Brno-Útěchov	1	0	1	0	7	0	0	9
Brno-Vinohrady	10	1	15	4	11	5	0	46
Brno-Žabovřesky	11	29	74	4	57	15	0	190
Brno-Žebětín	7	8	6	3	28	0	0	52
Brno-Židenice	32	37	30	19	64	13	1	196
CELKEM	475	612	794	240	1253	354	4	3732

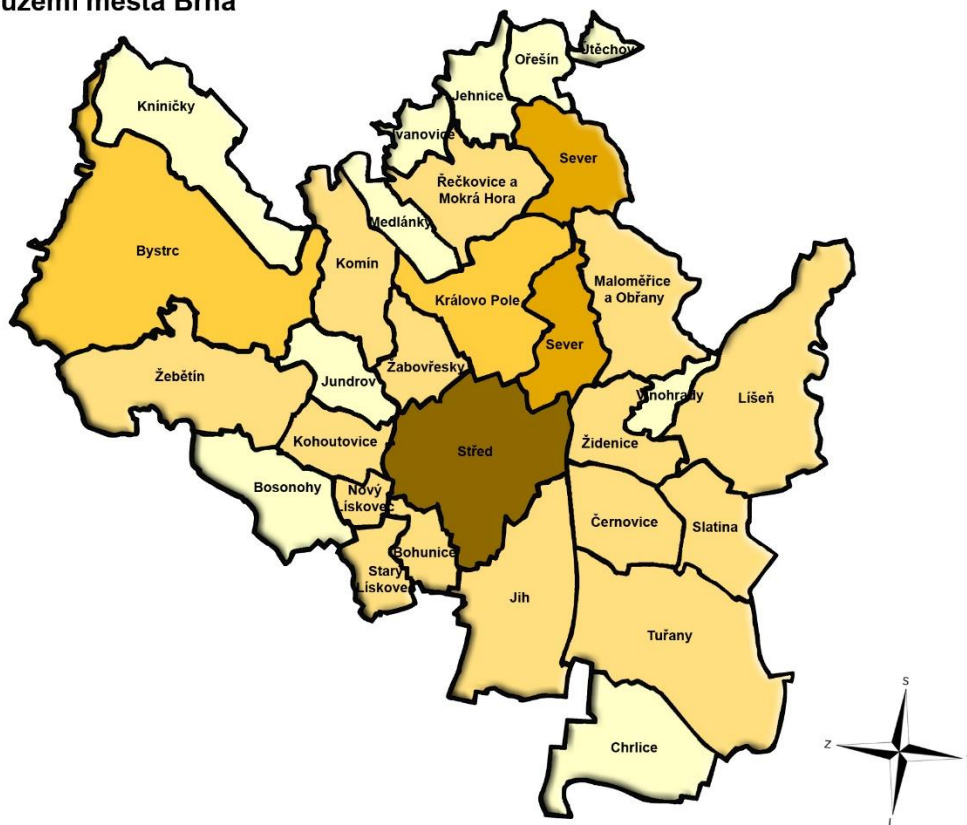

16. 12. 2019, Brno, Konečného náměstí



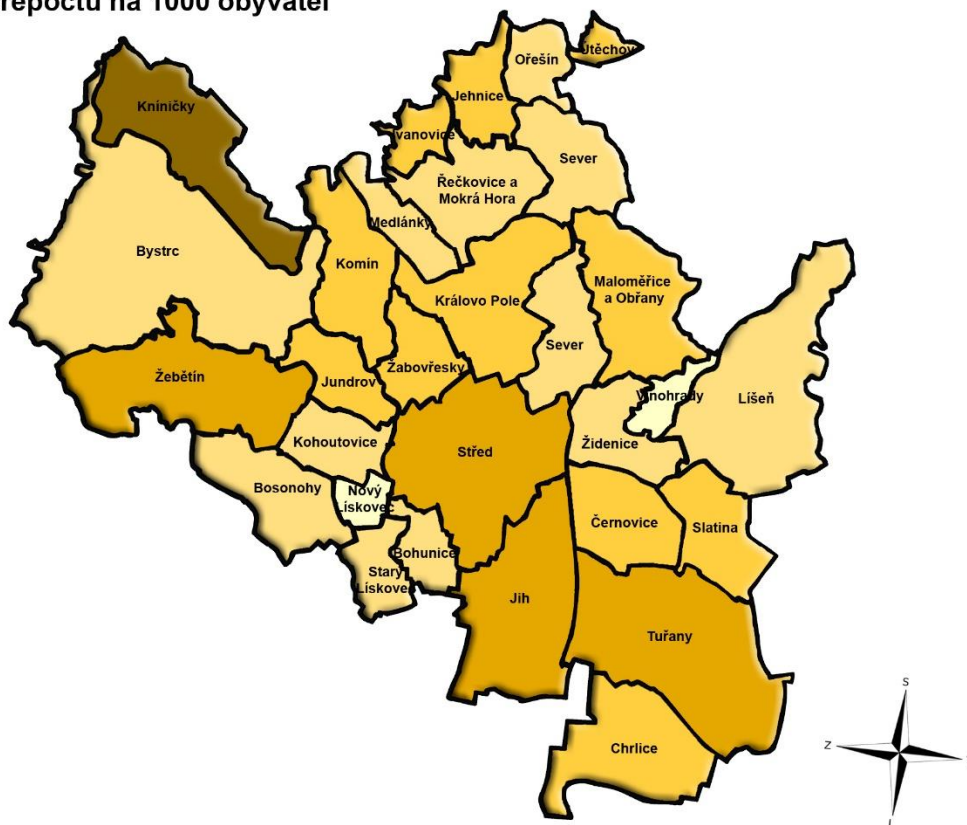
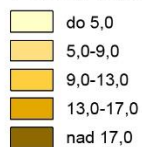
Dvě profesionální hasičské jednotky ze stanic Lidická a BVV byly vyslány k nehodě osobního automobilu a dvou tramvají na Konečného náměstí. Vozidlo zůstalo po nehodě sevřené mezi tramvajemi a uvnitř seděl zaklíněný řidič, který s hasiči komunikoval. S použitím hydraulického vyprošťovacího zařízení a po odstranění střechy automobilu se muze podařilo během patnácti minut vyprostit, a poté předat do péče záchranné službě. Hasiči dále odstranili zdemolované vozidlo mimo rušnou křižovatku a provedli úklid komunikace od střepů a trosek.



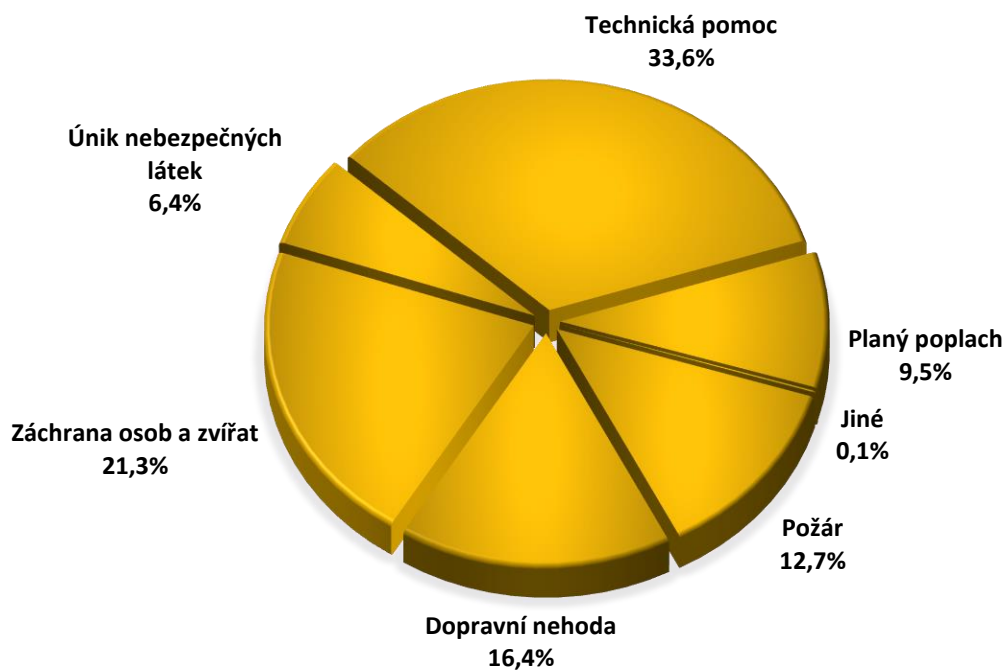
Počet událostí na území města Brna



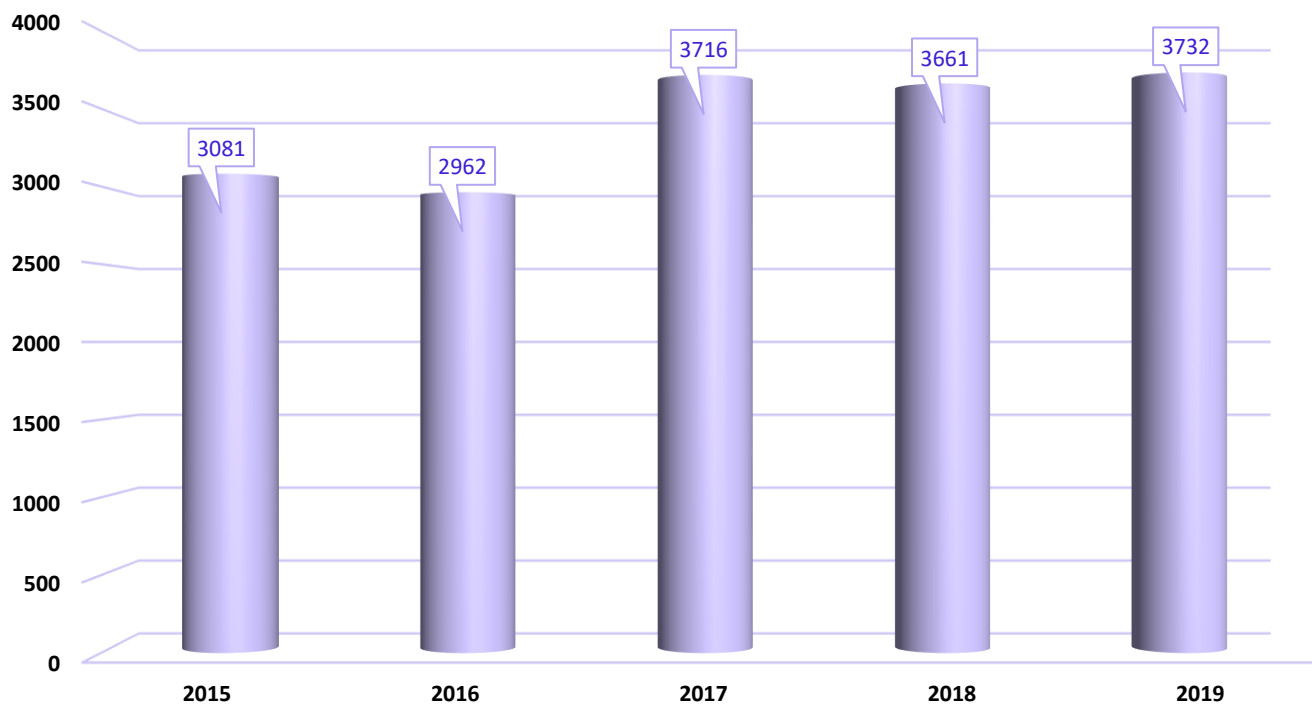
Počet událostí v přepočtu na 1000 obyvatel



Podíl událostí na území města Brna dle typu



Události na území města Brna za posledních 5 let



2 Zásahy jednotek PO JmK

Zásahem se rozumí činnost jednotky nebo složky integrovaného záchranného systému u mimořádné události. V souvislosti s jednou rozsáhlou událostí může probíhat více zásahů jedné jednotky. Jednotky PO kromě zásahové činnosti provádí také tzv. „**ostatní činnosti**“. Jedná se zejména o situace, kdy se jednotky věnují činnosti k předcházení vzniku potenciálního ohrožení a kdy nehroží bezprostřední nebezpečí (např. služby pro zřizovatele jednotky PO mimo prostory stanice).

HZS JmK eviduje tzv. **mezikrajské výpomoci**, což jsou zásahy u událostí, které se staly na území jiného kraje. Jihomoravské jednotky PO poskytly v roce 2019 mezikrajskou výpomoc v 85

případech, což je o 2 případy méně než v roce 2018. Jednalo se hlavně o požáry, dopravní nehody a technické pomoci. Nejčastěji zasahovaly v Kraji Vysočina (37). Dále pak ve Zlínském kraji (26), Olomouckém kraji (16), Pardubickém kraji (7), Moravskoslezském kraji (3), v Jihočeském kraji (1) a Praze (1).

HZS JmK eviduje také tzv. **mezistátní výpomoci** (zásahy u událostí, které se staly na území jiného státu). V roce 2019 byl 1 případ, kdy jihomoravské jednotky PO zasahovaly na území Slovenska při transportu zraněného cyklisty.

V následující části ročenky je možné se seznámit s jednotlivými zásahy jednotek PO podle okresů Jihomoravského kraje.

2.1 Zásahy jednotek HZS JmK

ÚO	Typ	Stanice	P	DN	ZOZ	UNL	TP	PP + OMU	Σ	Ø za 5 let	OČ
Blansko	C1	Stanice Blansko	66	150	81	25	190	50	562	484,8	11
	P2	Stanice Boskovice	55	112	31	15	112	20	345	371,4	9
	P1	Stanice Kunštát	27	57	24	7	74	4	193	190	1
Brno-město	C3	Stanice Lidická	340	449	458	122	634	208	2211	2123,4	145
	P4	Stanice Líšeň	153	188	123	73	224	99	860	995,8	91
	P3	Stanice BVV	151	382	112	35	169	168	1017	891,6	42
	P2	Stanice Přehrada	59	78	134	29	150	38	488	418,4	25
	P1	Stanice Lískovec	83	127	61	29	115	81	496	431,2	8
Brno-venkov	C1	Stanice Židlochovice	96	194	85	28	153	89	645	539,8	41
	P3	Stanice Tišnov	81	130	48	26	178	40	503	440,6	18
	P2	Stanice Rosice	64	162	61	30	136	23	476	449,2	7
	P1	Stanice Ivančice	44	69	29	12	98	4	256	276,6	14
	P1	Stanice Pohořelice	39	119	22	14	79	26	299	260,4	4
	P1	Stanice Pozořice	40	112	28	16	78	16	290	259,2	1
Břeclav	C1	Stanice Břeclav	83	124	80	30	137	39	493	448,8	51
	P1	Stanice Hustopeče	54	107	38	11	78	10	298	288,6	2
	P1	Stanice Mikulov	46	46	35	9	89	22	247	246	1
Hodonín	C1	Stanice Hodonín	103	115	88	18	173	31	528	500,2	4
	P1	Stanice Kyjov	52	89	32	15	81	15	284	256,4	1
	P1	Stanice Veselí nad Moravou	46	72	43	8	69	9	247	264,8	0
Vyškov	C1	Stanice Vyškov	63	134	56	24	224	29	530	477,8	46
	P1	Stanice Bučovice	25	42	27	13	97	7	211	250	6
	P1	Stanice Slavkov u Brna	49	115	27	15	84	14	304	299,6	4
Znojmo	C1	Stanice Znojmo	191	156	108	39	224	42	760	692,4	5
	P1	Stanice Hrušovany nad Jev.	22	48	7	5	64	7	153	90	0
	P1	Stanice Moravský Krumlov	36	52	35	9	51	18	201	198,2	2
KŘ		Pracoviště laboratoř Tišnov	3	1	0	22	32	5	63	65,4	32
Celkem			2071	3430	1873	679	3793	1114	12960	-	571

2.2 Zásahy jednotek PO okresu Blansko

Kategorie JPO		Povolána	Nevyjela/ OpV	Nevyjela v limitu	Zasahovala	Ø za 5 let	P	DN	ZOZ	UNL	TP	PP + OMU	OČ
JPO II	Jedovnice	124	0	3	124	105,4	12	42	16	0	51	3	28
	Velké Opatovice	69	0	3	69	56,8	13	14	3	0	32	7	7
JPO III	Adamov	102	0	4	102	61	8	12	19	1	55	7	1
	Benešov	9	0	1	9	8,8	3	0	0	0	6	0	1
	Bořitov	15	0	4	15	11,4	8	0	0	0	5	2	7
	Boskovice	17	0	0	17	23,6	10	2	0	0	3	2	14
	Černá Hora	36	0	0	36	33,8	15	1	1	0	12	7	9
	Doubravice nad Svitavou	10	0	0	10	10,2	7	1	0	0	1	1	8
	Kunštát	17	0	1	17	16	10	0	1	0	5	1	6
	Letovice	70	0	0	70	59,8	14	0	5	0	49	2	17
	Lipůvka	17	2	2	15	16,6	6	1	0	0	6	2	1
	Lysice	50	1	2	49	38,2	13	0	7	0	28	1	20
	Okrouhlá	19	0	1	19	15,2	3	0	4	0	12	0	5
	Olešnice	29	0	1	29	24,4	7	7	3	0	12	0	4
	Petrovice (BK)	10	0	4	10	8,4	2	0	0	0	8	0	1
	Rájec	42	0	2	42	32,2	13	2	7	0	16	4	28
	Senetářov	7	0	0	7	12,4	3	0	0	0	3	1	0
	Sloup	32	0	0	32	21	6	0	9	0	17	0	0
	Svitávka	15	0	0	15	17,4	9	0	0	0	5	1	2
	Žďárná	14	0	1	14	18,4	5	1	0	0	8	0	6
JPO V	Bačov	0	0	0	0	0	0	0	0	0	0	0	0
	Bedřichov	1	0	1	1	0,4	0	0	0	0	1	0	2
	Bezděčín	0	0	0	0	0	0	0	0	0	0	0	0
	Borotín	1	0	0	1	0,4	1	0	0	0	0	0	2
	Boskovice II	1	0	1	1	4,8	1	0	0	0	0	0	8
	Brťov u Velkých Opatovic	0	0	0	0	0	0	0	0	0	0	0	0
	Brťov-Jeneč	0	0	0	0	0	0	0	0	0	0	0	0
	Bukovina	2	0	2	2	1,8	0	1	0	0	1	0	0
	Bukovinka	4	0	0	4	3	2	1	1	0	0	0	0
	Cetkovice	2	0	0	2	0,8	1	0	0	0	1	0	4
	Crhov	0	0	0	0	0	0	0	0	0	0	0	0
	Černovice	5	0	1	5	2,8	3	0	0	0	2	0	1
	Deštná	0	0	0	0	0	0	0	0	0	0	0	0
	Dlouhá Lhota	0	0	0	0	0	0	0	0	0	0	0	0
	Dolní Lhota	2	0	1	2	2,4	2	0	0	0	0	0	3
	Dolní Smržov	0	0	0	0	0	0	0	0	0	0	0	0
	Drnovice (BK)	4	0	1	4	3	0	0	1	0	2	1	6
	Habrůvka	1	0	0	1	3	0	0	0	0	1	0	0
	Hodonín (BK)	5	0	1	5	3	1	0	0	0	4	0	1
	Holešín	2	0	2	2	1,2	1	0	0	0	1	0	9
	Horní Lhota	0	0	0	0	0	0	0	0	0	0	0	1
	Horní Poříčí	0	0	0	0	0	0	0	0	0	0	0	0
	Chlum	0	0	0	0	0	0	0	0	0	0	0	0
	Chrudichromy	0	0	0	0	0	0	0	0	0	0	0	0
	Jabloňany	11	0	0	11	8,2	1	0	0	0	10	0	12
	Jasinov	0	0	0	0	0	0	0	0	0	0	0	0
	Jestřebí	0	0	0	0	0	0	0	0	0	0	0	0
	Kateřina	2	0	0	2	0,8	0	0	0	0	2	0	0
	Kladoruby	0	0	0	0	0	0	0	0	0	0	0	0
	Klepačov	2	0	0	2	3,8	1	0	0	0	1	0	9
	Kněževes	1	1	0	0	0	0	0	0	0	0	0	0
	Knínice	0	0	0	0	0	0	0	0	0	0	0	0

Kategorie JPO		Povolána	Nevyjela/ OpV	Nevyjela v limitu	Zasahovala	Ø za 5 let	P	DN	ZOZ	UNL	TP	PP + OMU	OČ
JPO V	Kochov	0	0	0	0	0	0	0	0	0	0	0	0
	Korbelova Lhota	0	0	0	0	0	0	0	0	0	0	0	0
	Kořenec	4	0	2	4	2,2	2	0	0	0	2	0	1
	Kotvrdovice	6	0	0	6	3,6	0	0	0	0	6	0	9
	Kozárov	0	0	0	0	0	0	0	0	0	0	0	0
	Krasová	7	0	0	7	3,6	0	0	0	0	7	0	13
	Krhov	0	0	0	0	0	0	0	0	0	0	0	0
	Křetín	1	0	1	1	1,4	0	0	0	0	1	0	1
	Křtěnov	0	0	0	0	0	0	0	0	0	0	0	0
	Křtiny	6	0	2	6	5,4	1	0	0	0	5	0	0
	Kulířov	0	0	0	0	0	0	0	0	0	0	0	1
	Kunčina Ves	0	0	0	0	0	0	0	0	0	0	0	0
	Kunice	0	0	0	0	0	0	0	0	0	0	0	0
	Kuničky	1	0	0	1	1,4	0	0	0	0	1	0	1
	Lazinov	1	0	0	1	1	0	0	0	0	1	0	2
	Lažánky (BK)	1	0	0	1	0,6	0	0	0	0	0	1	0
	Lažany	1	1	0	0	0	0	0	0	0	0	0	0
	Lhota Rapotina	1	0	0	1	1,6	0	0	0	0	1	0	0
	Lipovec	4	0	0	4	3,6	0	0	0	0	3	1	5
	Ludíkov	1	0	0	1	4,2	0	0	0	0	1	0	2
	Malá Lhota	0	0	0	0	0	0	0	0	0	0	0	0
	Malá Roudka	0	0	0	0	0	0	0	0	0	0	0	0
	Mladkov	2	0	1	2	0,8	0	2	0	0	0	0	0
	Němčice	3	1	1	2	1,2	0	0	0	0	2	0	0
	Nýrov	1	0	0	1	2	1	0	0	0	0	0	0
	Obora	0	0	0	0	0	0	0	0	0	0	0	0
	Obůrka	1	0	0	1	1,2	1	0	0	0	0	0	2
	Olešná	3	0	0	3	2,4	0	0	0	0	2	1	1
	Olomučany	7	0	1	7	8,4	1	0	1	0	5	0	7
	Ostrov u Macochy	7	0	1	7	7,4	1	0	2	0	4	0	0
	Pamětice	1	0	0	1	0,8	1	0	0	0	0	0	1
	Prostřední Poříčí	0	0	0	0	0	0	0	0	0	0	0	0
	Ráječko	1	0	1	1	1,2	1	0	0	0	0	0	0
	Roubanina	0	0	0	0	0	0	0	0	0	0	0	0
	Rozseč nad Kunštátem	3	0	2	3	1,2	0	0	0	0	3	0	0
	Rozsíčka	1	0	1	1	0,2	1	0	0	0	0	0	1
	Rudice	3	0	1	3	3	1	0	1	0	1	0	1
	Sebranice	0	0	0	0	0	0	0	0	0	0	0	0
	Skalice nad Svitavou	1	0	0	1	1,6	1	0	0	0	0	0	0
	Spešov	1	0	0	1	0,4	1	0	0	0	0	0	0
	Sudice	1	0	0	1	0,6	1	0	0	0	0	0	0
	Suchý	1	0	0	1	5,2	0	0	1	0	0	0	1
	Sulíkov	0	0	0	0	0	0	0	0	0	0	0	0
	Světlá	0	0	0	0	0	0	0	0	0	0	0	0
	Sychotín	0	0	0	0	0	0	0	0	0	0	0	1
	Šebetov	7	0	0	7	2,6	3	0	1	0	3	0	0
	Šošůvka	4	1	0	3	3,4	0	0	0	0	3	0	2
	Tasovice (BK)	1	0	0	1	3	0	0	0	0	1	0	0
	Těchov	1	0	0	1	0,6	1	0	0	0	0	0	1
	Uhřice (BK)	0	0	0	0	0	0	0	0	0	0	0	0
	Újezd u Boskovic	6	0	1	6	3,6	0	0	0	0	6	0	0
	Újezd u Kunštátu	2	0	1	2	0,8	2	0	0	0	0	0	0
	Úsobrno	8	0	0	8	2,6	3	0	0	0	5	0	0
	Valchov	3	0	0	3	2,4	1	0	0	0	2	0	6
	Vanovice	1	0	1	1	1	0	0	0	0	1	0	0

Kategorie JPO		Povolána	Nevyjela/ OpV	Nevyjela v limitu	Zasahovala	Ø za 5 let	P	DN	ZOZ	UNL	TP	PP + OMU	OČ
JPO V	Vavřinec	5	0	1	5	2,4	0	0	0	0	5	0	0
	Vážany	0	0	0	0	0	0	0	0	0	0	0	0
	Velenov	2	0	1	2	2,4	1	0	1	0	0	0	0
	Velká Roudka	0	0	0	0	0	0	0	0	0	0	0	0
	Vilémovice	1	0	1	1	0,6	1	0	0	0	0	0	0
	Visky	0	0	0	0	0	0	0	0	0	0	0	0
	Vodčeradý	0	0	0	0	0	0	0	0	0	0	0	4
	Vranová	1	0	0	1	0,4	0	0	0	0	0	1	0
	Vratíkov	2	0	0	2	2,2	1	0	0	0	1	0	1
	Vysočany (BK)	6	0	1	6	4,6	2	0	0	0	4	0	3
	Zábludov	1	0	1	1	0,6	1	0	0	0	0	0	0
	Zbraslavce	0	0	0	0	0	0	0	0	0	0	0	0
	Žďár	0	0	0	0	0	0	0	0	0	0	0	0
	Žernovník	1	0	0	1	0,6	1	0	0	0	0	0	0
JPO VI	Blansko SDHp Synthron	0	0	0	0	0	0	0	0	0	0	0	0
	Skrchov SDHp Teluria	0	0	0	0	0	0	0	0	0	0	0	0
	Úsobrní SDHp Morávia	0	0	0	0	0	0	0	0	0	0	0	0
Celkem		873	7	61	866	-	212	87	84	1	436	46	290

26. 3. 2019, Blansko – Lažánky



Jednotky PO byly vyslány k nehodě, při které narazil nákladní automobil do rodinného domu a sloupu nízkého napětí. Po příjezdu na místo bylo průzkumem zjištěno, že se v domě nikdo nenachází. Hasiči provedli na vozidle protipožární opatření a vyžádali si k dalšímu zásahu speciální techniku ke stabilizaci rozbořené části domu. Zraněného řidiče hasiči předali do péče záchranné služby. Následně musela být odčerpána nafta z nádrže kamionu a uniklé provozní kapaliny byly zasypány sorbentem. Pro rodinu žijící v rodinném domě bylo zajištěno náhradní ubytování.



20. 9. 2019, Černovice

K požáru rodinného domu a sousedních stavení vyjelo čtrnáct jednotek hasičů. Z důvodu rychlého šíření požáru na přilehlé objekty, si velitel zásahu vyžádal vyhlášení druhého stupně požárního poplachu. Hasiči nasadili proti požáru celkem šest vodních proudů a hasební vodu dopravovali kyvadlově cisternami z nedaleké vodní nádrže. Jednotky dále rozebíraly požárem zasažené střešní konstrukce a vyskladňovaly uložené seno a další materiál. Po téměř sedmi hodinách byl požár zlikvidován. Škoda dosáhla tří milionů korun a majetek v hodnotě dvou milionů byl uchráněn.



2.3 Zásahy jednotek PO města Brna

Kategorie JPO	Jednotka PO	Povolána	Nevyjela/OpV	Nevyjela v limitu	Zasahovala	Průměr za 5 let	P	DN	ZOZ	UNL	TP	PP + OMU	OČ
JPO III	Bohunice	19	1	4	18	31	7	0	0	0	10	1	9
	Holásky	21	0	0	21	25	13	0	0	0	8	0	1
	Husovice	62	2	11	60	54,6	22	1	0	0	29	8	10
	Chrlice	24	0	4	24	22,4	8	0	2	0	11	3	31
	Komín	26	0	3	26	26,4	10	0	0	0	14	2	49
	Obřany	30	1	6	29	21,8	9	1	0	0	17	2	15
	Slatina	37	0	3	37	37,4	14	7	0	0	9	7	21
	Soběšice	71	1	4	70	56,8	8	11	4	0	41	6	49
	Žebětín	41	0	0	41	23,2	11	0	2	0	25	3	19
	Židenice	41	8	5	33	27,2	11	1	0	0	15	6	24
JPO IV	HZSp Letiště	3	0	0	3	3	2	0	0	1	0	0	0
	SŽDC Brno	377	2	-	375	222,4	40	141	5	5	176	8	339
JPO V	Brněnské Ivanovice	0	0	0	0	0	0	0	0	0	0	0	2
	Černovice	20	0	9	20	22	9	1	0	0	7	3	27
	Jehnice	3	1	0	2	1	0	0	0	0	2	0	1
	Jundrov	11	0	3	11	12,4	4	0	0	0	5	2	61
	Královo Pole	33	0	4	33	39,6	13	0	0	1	11	8	107
	Ořešín	3	0	0	3	4,6	0	0	0	1	2	0	5
	Přízřenice	22	2	0	20	9	11	0	1	0	3	5	18
	St. Lískovec	19	6	3	13	20,2	8	0	0	0	4	1	21
	Útěchov	9	0	3	9	8,6	1	0	1	0	7	0	18
Celkem		872	24	62	848	-	201	163	15	8	396	65	827

9. 12. 2019, Brno, ul. Šámalova



Na hlášení o nalezení neznámých chemikálií a výbušnin v bytě vyjžděly hasičské jednotky do ulice Šámalova v dopoledních hodinách. Kvůli vysoké koncentraci nebezpečných látek

bylo evakuováno z bezprostředního okolí 83 osob. Na místě zasahovala také chemická laboratoř Tišnov. Hasiči vynášeli nádoby a lahve s chemikáliemi k následné likvidaci a monitorovali místo události. Uvnitř bytu byl nalezen muž bez známek života.



19. 10. 2019, Brno, ul. Vídeňská



Informaci o dopravní nehodě nákladního vozu a autobusu, ve kterém cestovalo 23 osob, přijalo operační středisko krátce před polednem. Hasiči museli na místě události použít

hydraulické vyprošťovací zařízení k záchraně osoby, která byla zaklíněna v zadní části autobusu. Řidiči nákladního automobilu byla poskytnuta posttraumatická intervenční péče a pro cestující z autobusu velitel zásahu zajistil náhradní dopravu. Tragická nehoda si vyžádala jeden život a čtyři osoby byly zraněny.



2.4 Zásahy jednotek PO okresu Brno-venkov

Kategorie JPO	Jednotka PO	Povolána	Nevyjela/OpV	Nevyjela v limitu	Zasahovala	Průměr za 5 let	P	DN	ZOZ	UNL	TP	PP + OMU	OČ
JPO II	Zastávka	39	0	3	39	40,4	18	1	1	1	14	4	40
JPO III	Babice nad Svitavou	30	0	0	30	29,6	2	3	5	1	18	1	19
	Bílovice nad Svitavou	36	1	0	35	23,4	10	2	1	0	19	3	10
	Blučina	12	0	2	12	13,6	3	3	0	0	2	4	5
	Bratčice	15	0	0	15	16,2	11	0	3	0	1	0	14
	Brumov	20	1	6	19	9,2	8	0	0	0	11	0	0
	Březina (BO-Požořice)	19	0	0	19	19,8	5	1	2	0	10	1	5
	Dolní Kounice	6	0	0	6	8,6	6	0	0	0	0	0	0
	Dolní Loučky	35	1	0	34	28,2	10	1	0	0	20	3	5
	Domašov	10	0	0	10	5,6	4	2	0	1	2	1	0
	Doubravník	11	0	0	11	14,8	4	0	0	0	7	0	0
	Drásov	22	0	7	22	15,2	16	0	0	0	2	4	0
	Holasice	13	0	1	13	18,4	8	0	0	0	2	3	2
	Hostěnice	11	0	1	11	5,6	4	0	0	0	7	0	6
	Hrušovany u Brna	11	0	2	11	14,2	8	0	0	0	1	2	5
	Ivančice-Němčice	23	0	0	23	24,2	14	1	0	0	8	0	1
	Kanice	8	0	1	8	8,6	4	0	0	0	4	0	5
	Ketkovice	8	0	1	8	6	3	0	0	0	5	0	1
	Kuřim	56	0	1	56	46,2	17	0	5	2	25	7	11
	Lelekovice	23	0	0	23	22,8	9	0	0	0	11	3	0
	Lomnice	12	1	1	11	10	9	0	0	0	2	0	24
	Lomnička	20	1	2	19	17	15	0	0	0	1	3	0
	Maršov	3	0	2	3	2,4	2	0	0	0	1	0	0
	Mokrá	14	0	1	14	9,8	4	0	1	0	8	1	2
	Moutnice	34	0	0	34	24,6	17	1	5	0	7	4	7
	Nedvědice	34	0	1	34	25,2	4	1	0	0	26	3	0
	Nosislav	3	0	1	3	6,4	3	0	0	0	0	0	15
	Nová Ves	4	0	0	4	8,6	4	0	0	0	0	0	4
	Ochoz u Brna	12	1	0	11	9,2	2	1	0	0	8	0	3
	Ořechov	34	1	1	33	23,8	7	1	1	0	21	3	10
	Oslavany	16	0	2	16	17,2	6	1	0	0	8	1	0
	Požořice	11	0	1	11	9,4	8	0	0	0	2	1	2
	Přísnovice	3	0	0	3	5,8	3	0	0	0	0	0	6
	Rosice	19	0	0	19	18,6	11	0	1	0	3	4	1
	Řícmanice	8	0	0	8	7	5	0	0	0	2	1	2
	Říčany	20	0	0	20	18,2	8	3	0	1	5	3	17
	Sentice	23	2	4	21	12	11	0	0	0	7	3	1
	Sokolnice	12	0	2	12	12	7	0	1	1	3	0	9
	Střelice (BO)	22	0	0	22	24,4	12	0	0	0	6	4	3
	Svatoslav	13	1	3	12	11,2	4	0	0	0	8	0	3
	Syrovice	10	1	3	9	9,4	6	0	0	0	2	1	3
	Šlapanice	43	0	0	43	30,8	11	1	5	0	24	2	7
	Tišnov	53	3	10	50	41,6	30	2	0	1	13	4	0
	Újezd u Brna	11	0	0	11	10,2	5	0	0	0	6	0	1
	Veverská Bítýška	37	1	1	36	20,2	9	0	5	0	20	2	4
	Viničné Šumice	11	1	1	10	8,6	9	0	0	0	1	0	17
	Vranov	24	0	4	24	15,4	5	0	0	0	15	4	1
	Vranovice	14	1	1	13	16,2	10	0	0	0	3	0	0
	Zbraslav	9	0	1	9	7,8	3	0	1	1	4	0	2
	Zbýšov (BO)	20	0	0	20	25	5	1	5	0	7	2	11
	Žabčice	13	0	0	13	14,8	12	0	0	0	1	0	3
	Žatčany	4	1	1	3	7	2	0	1	0	0	0	0
	Židlochovice	17	0	1	17	27,4	6	3	0	1	4	3	15
JPO IV	Střelice HZSp ČEPRO	22	0	-	22	22,8	1	1	1	6	3	10	1

Kategorie JPO	Jednotka PO	Povolána	Nevyjela/ OpV	Nevyjela v limitu	Zasahovala	Průměr za 5 let	P	DN	ZOZ	UNL	TP	PP + OMU	OČ
JPO V	Biskoupky	0	0	0	0	0	0	0	0	0	0	0	0
	Blažovice	8	0	0	8	5,6	1	0	0	0	7	0	17
	Borač	2	0	0	2	1,6	1	0	0	0	1	0	1
	Borovník	1	0	0	1	0,6	0	0	0	0	1	0	0
	Branišovice	0	0	0	0	0	0	0	0	0	0	0	0
	Březina (BO-Tišnov)	1	1	0	0	0	0	0	0	0	0	0	0
	Cvrčovice	1	0	1	1	0,4	1	0	0	0	0	0	0
	Čebín	4	0	1	4	4,4	3	0	0	0	0	1	0
	Čučice	4	0	1	4	2,2	1	0	1	0	2	0	5
	Deblín	11	0	0	11	9	5	0	0	0	6	0	1
	Drahonín	1	1	0	0	0	0	0	0	0	0	0	0
	Heroltice	0	0	0	0	0	0	0	0	0	0	0	0
	Hlína	0	0	0	0	0	0	0	0	0	0	0	0
	Hluboké Dvory	0	0	0	0	0	0	0	0	0	0	0	0
	Horní Loučky	0	0	0	0	0	0	0	0	0	0	0	0
	Ivaň	0	0	0	0	0	0	0	0	0	0	0	0
	Javůrek	1	0	0	1	0,4	0	0	0	0	1	0	0
	Jiříkovice	1	0	0	1	2,2	1	0	0	0	0	0	0
	Kaly	0	0	0	0	0	0	0	0	0	0	0	0
	Katov	4	0	0	4	1	0	0	0	0	4	0	0
	Kobylnice	2	0	0	2	1,4	2	0	0	0	0	0	0
	Kovalovice	2	1	0	1	1	0	0	1	0	0	0	0
	Kratochvilka	1	0	0	1	1,4	1	0	0	0	0	0	0
	Křižínkov	0	0	0	0	0	0	0	0	0	0	0	0
	Kuřimská Nová Ves	3	1	1	2	1,2	0	0	0	0	2	0	2
	Kuřimské Jestřabí	3	0	0	3	2,4	1	0	0	0	2	0	2
	Lažánky (BO)	2	0	2	2	1,6	1	0	0	0	1	0	0
	Lesní Hluboké	2	0	1	2	0,8	1	0	0	0	1	0	0
	Loděnice	0	0	0	0	0	0	0	0	0	0	0	0
	Medlov	3	0	2	3	1,2	2	0	0	0	0	1	1
	Mělčany	2	0	0	2	2	1	0	0	0	1	0	3
	Měnin	7	0	1	7	7,4	2	0	2	0	2	1	0
	Modřice	27	0	2	27	15	6	0	0	0	9	12	3
	Moravské Bránice	0	0	0	0	0	0	0	0	0	0	0	0
	Neslovice	7	0	3	7	2,6	5	0	0	0	2	0	0
	Nesvačilka	1	0	0	1	2,6	0	0	0	0	1	0	1
	Níhov	1	0	0	1	1	0	0	0	0	1	0	0
	Nové Bránice	0	0	0	0	0	0	0	0	0	0	0	0
	Ochoz u Tišnova	0	0	0	0	0	0	0	0	0	0	0	0
	Olší u Tišnova	2	0	1	2	0,6	1	0	0	0	1	0	0
	Omice	5	0	1	5	3,6	1	0	0	0	4	0	0
	Osiky	2	0	2	2	0,4	2	0	0	0	0	0	0
	Podolí	7	0	1	7	5	2	0	0	0	4	1	22
	Pohořelice	0	0	0	0	0	0	0	0	0	0	0	0
	Ponětovice	1	0	0	1	0,8	1	0	0	0	0	0	0
	Prace	4	0	1	4	3,2	3	0	0	0	1	0	6
	Prštice	1	1	0	0	0	0	0	0	0	0	0	0
	Příbram na Moravě	1	0	0	1	0,4	1	0	0	0	0	0	1
	Přibyslavice	5	0	1	5	2	2	1	1	0	1	0	0
	Rašov	0	0	0	0	0	0	0	0	0	0	0	0
	Rojetín	1	1	0	0	0	0	0	0	0	0	0	0
	Rudka	1	1	0	0	0	0	0	0	0	0	0	0
	Říkonín	0	0	0	0	0	0	0	0	0	0	0	0
	Senorady	0	0	0	0	0	0	0	0	0	0	0	0
	Silůvky	2	0	0	2	1,4	0	0	0	0	1	1	1
	Sivice	3	0	1	3	2,4	1	0	0	0	2	0	4

Kategorie JPO	Jednotka PO	Povolána	Nevyjela/OpV	Nevyjela v limitu	Zasahovala	Průměr za 5 let	P	DN	ZOZ	UNL	TP	PP + OMU	OČ
JPO V	Skryje	0	0	0	0	0	0	0	0	0	0	0	0
	Sobotovice	2	0	0	2	4	0	1	0	0	1	0	1
	Stanoviště	0	0	0	0	0	0	0	0	0	0	0	0
	Strhaře	0	0	0	0	0	0	0	0	0	0	0	0
	Synalov	1	1	0	0	0	0	0	0	0	0	0	0
	Štěpánovice	2	0	1	2	1	1	0	0	0	0	1	0
	Telnice	0	0	0	0	0	0	0	0	0	0	0	4
	Těšany	6	0	0	6	9,8	4	0	0	0	1	1	2
	Tišnovská Nová Ves	0	0	0	0	0	0	0	0	0	0	0	0
	Troskotovice	5	0	0	5	1,8	0	0	0	0	5	0	1
	Tvarožná	5	0	2	5	5	2	0	0	0	2	1	1
	Újezd u Rosic	0	0	0	0	0	0	0	0	0	0	0	0
	Velatice	2	0	0	2	3	1	0	0	0	0	1	1
	Veselí	0	0	0	0	0	0	0	0	0	0	0	0
	Vlasatice	2	0	1	2	4	0	0	0	0	1	1	0
	Vysoké Popovice	5	0	0	5	4,8	2	0	0	0	3	0	2
	Zakřany	1	0	0	1	1	1	0	0	0	0	0	0
	Zhoř	0	0	0	0	0	0	0	0	0	0	0	0
	Žďárec	1	0	1	1	0,2	1	0	0	0	0	0	0
	Želešice	7	0	1	7	4,8	2	0	0	0	5	0	2
	Železné	1	0	0	1	1	1	0	0	0	0	0	0
JPO VI	Veverská Bítýška SDHp HARTMANN	0	0	0	0	0	0	0	0	0	0	0	0
Celkem		1190	26	98	1164	-	484	32	49	16	466	117	387

2. 2. 2019, Blučina



U vážné dopravní nehody nákladního a osobního automobilu zasahovaly jednotky na dálnici D2 u Blučiny. Hasiči ze zdemolované kabiny osobního vozu vyprostili řidiče, k jehož záchraně bylo potřeba odstranit střechu automobilu. Posléze byla vyproštěna i spolujezdkyně, která však na místě utrpěla smrtelná zranění. Místo nehody bylo zajištěno proti požáru a uniklé provozní kapaliny byly zasypány sorbentem.



31. 5. 2019, Všechnovice

Požár lesa si vyžádal zásah devíti profesionálních a dobrovolných jednotek. Z prvotního oznámení o požáru na operační středisko nebylo zcela jasné, kde se místo nachází. Hasiči při příjezdu k lesu provedli rozsáhlý průzkum, až našli požár o velké rozloze u obce Všechnovice. Vzhledem k tomu, že hořelo v

těžce přístupném lesním terénu a hrozilo rozšíření požáru, povolal velitel zásahu jednotky z druhého stupně požárního poplachového plánu a vrtulník s bambi vakem. Pro dopravu hasební vody bylo zřízeno čerpací stanoviště. Požár se podařilo zlikvidovat po třech a půl hodinách a obešel se beze škody.

2.5 Zásahy jednotek PO okresu Břeclav

Kategorie JPO	Jednotka PO	Povolána	Nevyjela/ OpV	Nevyjela v limitu	Zasahovala	Průměr za 5 let	P	DN	ZOZ	UNL	TP	PP + OMU	OČ
JPO II	Drnholec	74	0	1	74	85	18	29	10	0	14	3	2
	Lednice	36	0	25	36	30,6	13	1	2	0	17	3	1
	Velké Pavlovice	39	1	3	38	36,4	17	0	3	0	16	2	1
JPO III	Brumovice	9	0	1	9	9,6	5	0	0	0	4	0	0
	Břeclav Stará	25	0	1	25	32,4	19	1	0	1	1	3	17
	Březí	21	0	0	21	26	12	0	2	1	4	2	0
	Horní Bojanovice	12	0	0	12	15,6	6	0	0	0	5	1	2
	Hrušky (BV)	6	0	1	6	10,2	4	0	0	0	2	0	0
	Klobouky	45	0	1	45	47	12	17	9	0	5	2	4
	Kobylí	21	0	0	21	14,6	4	0	9	0	6	2	2
	Krumvíř	15	0	2	15	11,8	7	0	4	0	2	2	0
	Lanžhot	16	1	0	15	14	7	0	0	0	4	4	0
	Milovice	27	0	2	27	23,4	12	0	1	1	12	1	1
	Perná	12	1	0	11	18	8	0	0	0	1	2	1
	Podivín	45	0	1	45	38,2	10	27	1	0	6	1	0
	Poštorná	31	2	1	29	24	20	1	1	0	2	5	11
	Rakvice	22	0	0	22	14,6	9	1	1	0	10	1	1
	Sedlec	27	2	3	25	25,2	19	1	0	1	1	3	9
	Starovice	9	0	0	9	10,6	6	0	0	0	3	0	0
	Šitbořice	15	0	2	15	16	10	0	0	0	2	3	4
	Tvrdonice	18	0	1	18	16,6	4	0	7	0	4	3	2
	Týnec	9	0	0	9	13	4	0	1	0	2	2	3
	Valtice	28	0	1	28	26	9	0	3	0	11	5	11
	Velké Bílovice	33	0	0	33	20,8	9	0	13	1	7	3	2
	Velké Němčice	11	0	1	11	11	5	2	0	0	2	2	7
JPO V	Bavory	0	0	0	0	0	0	0	0	0	0	0	0
	Boleradice	2	0	0	2	1,2	2	0	0	0	0	0	0
	Bořetice	8	1	0	7	3,6	2	0	5	0	0	0	0
	Bulhary	3	0	0	3	2	2	0	0	0	1	0	0
	Hustopeče	0	0	0	0	0	0	0	0	0	0	0	0
	Křepice (BV)	5	0	1	5	4	2	0	0	0	2	1	0
	Ladná	1	1	0	0	0	0	0	0	0	0	0	0
	Mikulov	0	0	0	0	0	0	0	0	0	0	0	0
	Moravský Žižkov	3	0	0	3	3	0	0	2	0	1	0	1
	Morkůvky	3	0	0	3	2	2	0	0	0	1	0	0
	Novosedly	2	1	0	1	3,8	0	0	0	0	0	1	1
	Nový Přerov	0	0	0	0	0	0	0	0	0	0	0	0
	Popice (BV)	3	0	0	3	4,2	3	0	0	0	0	0	0
	Pouzdrány	2	0	2	2	1,8	1	0	0	0	1	0	0
	Přítluky	3	0	0	3	3,2	2	0	0	0	1	0	2
	Starovičky	2	0	0	2	2,6	0	0	1	0	1	0	1
	Strachotín	3	0	0	3	3,8	1	0	1	0	0	1	0
	Uherčice (BV)	0	0	0	0	0	0	0	0	0	0	0	0
	Vrbice	1	1	0	0	0	0	0	0	0	0	0	0
JPO VI	Poštorná SDHp Fosfa	0	0	0	0	0	0	0	0	0	0	0	0
Celkem		647	11	50	636	-	266	80	76	5	151	58	86

2.6 Zásahy jednotek PO okresu Hodonín


Kategorie JPO	Jednotka PO	Povolána	Nevyjela/ OpV	Nevyjela v limitu	Zasahovala	Průměr za 5 let	P	DN	ZOZ	UNL	TP	PP + OMU	OČ
JPO II	Kyjov	33	1	24	32	39,2	25	1	1	0	3	2	13
	Strážnice	65	0	0	65	73,6	11	29	5	0	17	3	0
	Velká nad Veličkou	16	0	8	16	20,4	4	0	0	0	11	1	1
	Ždánice	25	0	2	25	23,6	10	0	1	0	12	2	4
JPO III	Archlebov	16	0	0	16	8,4	8	0	0	0	6	2	4
	Bzenec	10	1	5	9	15,6	6	0	0	0	2	1	0
	Čejkovice (HO)	11	0	1	11	13	7	1	0	0	3	0	11
	Dambořice	5	0	1	5	7,8	2	0	0	0	3	0	0
	Dolní Bojanovice	8	0	1	8	8,8	7	0	0	0	0	1	0
	Dubňany	18	0	0	18	19,6	12	0	2	0	4	0	1
	Hovorany	12	0	0	12	15,2	6	0	0	0	6	0	4
	Hroznová Lhota	2	0	0	2	7,2	1	1	0	0	0	0	0
	Hrubá Vrbka	4	0	1	4	10,2	2	0	0	0	2	0	0
	Lipov	2	0	0	2	11	2	0	0	0	0	0	0
	Lovčice	4	0	0	4	4,2	3	0	0	0	1	0	0
	Mutěnice	25	1	2	24	23,6	11	0	1	0	12	0	2
	Násedlovice	8	0	0	8	8,2	5	0	0	0	3	0	11
	Nová Lhota	3	1	1	2	1,6	1	0	0	0	1	0	0
	Petrov (HO)	8	1	3	7	14,2	2	0	0	0	4	1	0
	Prušánky	21	0	1	21	18	11	1	0	0	8	1	2
	Ratíškovice	14	0	0	14	18,6	10	0	2	0	2	0	0
	Rohatec	24	0	4	24	32,6	15	0	0	0	6	3	0
	Svatobořice-Mistřín	22	0	0	22	17,4	17	0	0	0	4	1	11
	Syrovín	6	0	1	6	5	3	0	1	0	1	1	0
	Šardice	12	0	1	12	8,2	5	0	0	0	7	0	1
	Veselí nad Moravou	14	2	2	12	13,8	10	1	0	0	1	0	1
	Vnorovy	14	0	0	14	17,2	11	0	2	0	1	0	0
	Vracov	35	1	1	34	28,6	17	2	1	0	10	4	3
	Žarošice	62	0	1	62	50,8	5	39	5	0	12	1	3
	Žeravice	15	0	0	15	11,6	9	0	5	0	1	0	3
JPO V	Blatnice pod Svatým Antonínkem	11	0	0	11	10	1	1	0	0	8	1	1
	Čejč	5	0	0	5	4,8	0	0	0	0	5	0	0
	Čeložnice	2	0	1	2	1	1	0	1	0	0	0	0
	Hodonín (HO)	57	3	4	54	26,6	30	1	0	0	16	7	8
	Hýsly	2	2	0	0	0	0	0	0	0	0	0	0
	Ježov	1	0	0	1	1,4	1	0	0	0	0	0	0
	Josefov	1	0	1	1	0,8	0	0	0	0	1	0	0
	Kněždub	1	0	0	1	1,4	1	0	0	0	0	0	0
	Kostelec	0	0	0	0	0	0	0	0	0	0	0	0
	Kozojídky	1	0	0	1	0,4	0	1	0	0	0	0	0
	Labuty	0	0	0	0	0	0	0	0	0	0	0	0
	Louka	1	0	0	1	1,8	1	0	0	0	0	0	0
	Mikulčice	4	1	0	3	3	1	0	0	0	1	1	0
	Milotice	5	0	0	5	5,6	2	1	0	1	1	0	0
	Moravany	3	0	1	3	1,2	0	0	0	0	2	1	0
	Moravský Písek	2	1	1	1	4,6	0	0	0	0	1	0	0
	Mouchnice	1	1	0	0	0	0	0	0	0	0	0	0
	Nenkovice	3	0	0	3	0,6	1	0	0	0	0	2	0
	Ostrovánky	1	0	1	1	0,4	1	0	0	0	0	0	0
	Radějov	3	0	1	3	4	1	0	0	0	2	0	0
	Skoronice	3	0	0	3	1,4	3	0	0	0	0	0	2
	Strážovice	0	0	0	0	0	0	0	0	0	0	0	0
	Tasov	0	0	0	0	0	0	0	0	0	0	0	0

Kategorie JPO	Jednotka PO	Povolána	Nevyjela/OpV	Nevyjela v limitu	Zasahovala	Průměr za 5 let	P	DN	ZOZ	UNL	TP	PP + OMU	OČ
JPO V	Uhřice (HO)	2	0	0	2	2,4	1	0	0	0	1	0	1
	Věteřov	1	0	1	1	0,8	0	0	0	0	0	1	0
	Vlkoš	0	0	0	0	0	0	0	0	0	0	0	0
	Žádovice	1	0	0	1	0,2	1	0	0	0	0	0	0
	Želetice (HO)	0	0	0	0	0	0	0	0	0	0	0	0
JPO VI	JSDHp VMG Kyjov	0	0	0	0	0	0	0	0	0	0	0	0
Celkem		625	16	71	609	-	284	79	27	1	181	37	87

12. 8. 2019, Kyjov



Na téměř pět hodin uzavřela komunikaci v ulici Boršovská vážná dopravní nehoda tři osobních vozidel. Ihned po příjezdu na místo události zahájila jednotka z Kyjova pomocí hydraulického zařízení vyprošťování řidiče z vozidla. Hasiči zraněnému muži poskytl předlékařskou pomoc do doby, než si jej převzala záchranná služba. První pomoc jednotky PO poskytovaly i dalším zraněným osobám a asistovaly při resuscitaci řidičky jednoho z vozidel. Dále hasiči zajistili vozidla proti případnému požáru a zasypali uniklé provozní kapaliny sorbentem. Nehoda si vyžádala jednu oběť a dva zraněné.



18. 7. 2019, Ostrovánky

Požár kombajnu u obce Ostrovánky má na svědomí nejvyšší škodu v Jihomoravském kraji za uplynulý kalendářní rok. Ta se vyšplhala na devět milionů korun. Při příjezdu prvních jednotek na místo zásahu byl už celý kombajn v plamenech a oheň se dále šířil polním strništěm. Hasiči vysokotlakými proudy zamezili rozšíření požáru na obilí a uhasili vrak kombajnu. Pomocí termokamery probíhala kontrola kombajnu k vyloučení skrytých ohnisek až do jeho úplného ochlazení. Na likvidaci požáru se podílelo celkem pět profesionálních a dobrovolných jednotek. Ačkoliv byla škoda způsobená požárem vysoká, hasičům se podařilo uchránit majetek v hodnotě jednoho milionu korun.



2.7 Zásahy jednotek PO okresu Vyškov

Kategorie JPO	Jednotka PO	Povolána	Nevyjela/ OpV	Nevyjela v limitu	Zasahovala	Průměr za 5 let	P	DN	ZOZ	UNL	TP	PP + OMU	OČ
JPO III	Brankovice	8	0	2	8	10,6	1	0	3	0	4	0	1
	Bučovice	24	0	2	24	24,8	9	0	1	0	13	1	11
	Drnovice (VY)	44	0	1	44	34,4	11	0	0	1	29	3	2
	Hostěrádky - Rešov	18	0	1	18	8,4	7	2	0	0	9	0	1
	Ivanovice na Hané	60	0	4	60	28,6	10	0	5	1	42	2	1
	Krásensko	11	0	2	11	9,2	3	0	1	0	6	1	0
	Křenovice	14	0	1	14	12,2	6	0	0	0	8	0	7
	Lovčičky	1	0	1	1	2,4	1	0	0	0	0	0	0
	Luleč	13	0	1	13	11,6	6	0	1	0	4	2	4
	Milešovice	6	0	0	6	4,2	2	0	0	1	3	0	1
	Nesovice	11	1	1	10	13,6	4	0	0	0	5	1	2
	Nové Hvězdlice	7	0	0	7	8,8	3	0	1	0	3	0	0
	Otnice	10	0	0	10	8,8	2	1	2	1	4	0	0
	Račice	21	0	0	21	21	3	0	1	0	17	0	0
	Rousínov	25	0	1	25	26,2	9	4	3	0	8	1	1
	Ruprechtov	1	0	0	1	4,4	0	0	0	0	1	0	0
	Slavkov u Brna	19	1	3	18	19,4	11	0	0	0	5	2	0
	Snovídky	4	0	3	4	3,8	4	0	0	0	0	0	0
	Studnice	6	0	1	6	10,6	0	0	1	0	5	0	3
	Vyškov	50	0	1	50	45,6	16	2	0	1	27	4	0
JPO IV	VHJ-Vyškov	20	0	-	20	10	2	3	2	0	12	1	0
JPO V	Bohdalice	1	0	0	1	1,4	1	0	0	0	0	0	0
	Bošovice	7	0	1	7	3	0	0	0	0	6	1	0
	Dětkovice	2	0	2	2	0,4	1	0	0	0	1	0	0
	Dobročkovice	7	0	1	7	3	0	0	0	0	7	0	1
	Dražovice	1	0	0	1	0,4	1	0	0	0	0	0	0
	Dryšice	1	0	1	1	1,6	0	0	1	0	0	0	0
	Habrovany	3	0	0	3	2,8	0	0	1	0	2	0	5
	Heršpice	1	1	0	0	0	0	0	0	0	0	0	0
	Hlubočany	0	0	0	0	0	0	0	0	0	0	0	1
	Hodějvice	0	0	0	0	0	0	0	0	0	0	0	0
	Hoštice-Heroltice	4	0	3	4	1,4	2	0	0	0	2	0	0
	Hrušky (VY)	11	0	0	11	7,2	1	0	4	0	6	0	14
	Chvalkovice na Hané	12	0	3	12	3,2	0	0	0	0	12	0	0
	Kobeřice	6	0	2	6	3,6	3	0	0	0	1	2	0
	Komořany	0	0	0	0	0	0	0	0	0	0	0	0
	Kozlany	3	1	0	2	2,8	1	0	0	0	1	0	1
	Kožušice	1	0	1	1	1,4	0	0	0	0	1	0	0
	Křižanovice	5	0	0	5	2	1	0	0	0	4	0	0
	Kučerov	1	0	0	1	0,8	1	0	0	0	0	0	1
	Letonice	2	0	1	2	1,2	1	0	0	0	1	0	0
	Malínky	1	0	0	1	0,8	1	0	0	0	0	0	1
	Medlovce	3	1	1	2	0,4	0	0	0	0	2	0	0
	Milonice (VY)	0	0	0	0	0	0	0	0	0	0	0	0
	Moravské Málkovice	3	0	1	3	1	0	0	0	0	3	0	0
	Moravské Prusy	4	2	1	2	0,6	0	0	0	0	2	0	0
	Mouřínov	1	0	0	1	1,4	1	0	0	0	0	0	0
	Němčany	3	0	1	3	0,8	1	0	0	0	2	0	0
	Nemochovice	1	0	1	1	1	0	0	0	0	1	0	0
	Nemotice	1	0	0	1	1,6	1	0	0	0	0	0	1
	Nevojice	2	0	1	2	2	0	0	0	0	2	0	0
	Nové Sady	0	0	0	0	0	0	0	0	0	0	0	0
	Olšany	1	0	1	1	2	0	0	0	0	1	0	2

Kategorie JPO	Jednotka PO	Povolána	Nevyjela/OpV	Nevyjela v limitu	Zasahovala	Průměr za 5 let	P	DN	ZOZ	UNL	TP	PP + OMU	OČ
JPO V	Orlovice	0	0	0	0	0	0	0	0	0	0	0	0
	Pístovice	1	0	0	1	2,6	1	0	0	0	0	0	0
	Podivice	1	0	0	1	0,4	0	0	0	0	1	0	0
	Podomí	0	0	0	0	0	0	0	0	0	0	0	0
	Pustiměř	9	0	3	9	5,2	3	0	0	0	6	0	2
	Radslavice	0	0	0	0	0	0	0	0	0	0	0	0
	Rašovice	2	0	0	2	2,6	1	0	0	0	1	0	0
	Rybniček	0	0	0	0	0	0	0	0	0	0	0	0
	Šarátice	4	0	0	4	2,2	4	0	0	0	0	0	0
	Švábenice	14	1	2	13	5,4	3	0	0	0	10	0	8
	Topolany	6	0	2	6	1,8	2	0	0	0	4	0	1
	Tučapy	0	0	0	0	0	0	0	0	0	0	0	0
	Uhřice (VY)	0	0	0	0	0	0	0	0	0	0	0	0
	Vážany nad Litavou	0	0	0	0	0	0	0	0	0	0	0	0
	Velešovice	2	0	2	2	2	1	0	0	0	0	1	0
	Zbýšov (VY)	2	0	1	2	1,4	0	0	0	0	2	0	2
	Zelená Hora	0	0	0	0	0	0	0	0	0	0	0	0
JPO VI	Vyškov SDHP ROSTEX	0	0	0	0	0	0	0	0	0	0	0	0
Celkem		502	8	57	494	-	142	12	27	5	286	22	74

9. 4. 2019, Nemotice



K požáru rodinného domu v obci Nemotice byly povolány jednotky z 2. stupně požárního poplachu. Při příjezdu jednotek na místo byli obyvatelé domu venku a bez zranění. Hasiči nasadili

k likvidaci požáru několik vodních proudů a prováděli hašení z automobilového žebříku. Požární zásah byl prováděn také z vnitřních prostor domu, kde hasiči zasahovali v dýchací technice. Po hodině a půl se požár podařilo dostat pod kontrolu a jednotky PO zamezily rozšíření požáru na sousední novostavbu a obytné prostory domu. Následně byla rozebrána prohořelá konstrukce střechy kvůli možným skrytým ohniskům požáru. Škoda dosáhla dvou set tisíc korun a pro obyvatele domu bylo obcí zajištěno náhradní ubytování.



24. 4. 2019, Kozlany

Zásah na požár skládky komunálního odpadu o rozloze 30 x 15 metrů komplikoval od počátku silný vítr, který kouř unášel směrem k obydlené oblasti. Jednotkám byl vyhlášen druhý stupeň požárního poplachu. Hasiči ihned po příjezdu na místo události vytvořili dopravní vedení a požár hasili v dýchací technice třemi vodními proudy a smáčedlem. Po likvidaci plamenného hoření bylo potřeba skládku pomocí těžké techniky rozhrabat. V průběhu rozkrývání skládky byla nalezena další skrytá ohniska hoření, která byla postupně dohašována. Požár skládky v Kozlanech jednotky likvidovaly také v předchozím roce a i nyní se obešel beze škody.



2.8 Zásahy jednotek PO okresu Znojmo

Kategorie JPO	Jednotka PO	Povolána	Nevyjela/ OpV	Nevyjela v limitu	Zasahovala	Průměr za 5 let	P	DN	ZOZ	UNL	TP	PP + OMU	OČ
JPO II	Slup	32	0	2	32	36,6	20	0	0	0	9	3	1
	Višňové	22	0	0	22	24,8	11	1	6	0	1	3	1
JPO III	Běhařovice	8	1	0	7	7,4	4	0	0	0	3	0	0
	Bitov	13	0	2	13	11,2	4	0	0	0	8	1	0
	Blížkovice	14	0	0	14	13	9	0	0	0	4	1	4
	Božice	15	4	2	11	14,8	7	0	1	0	0	3	2
	Čermákovice	1	0	0	1	3,2	1	0	0	0	0	0	0
	Hostěradice	10	0	1	10	13	6	0	0	0	3	1	2
	Chvalovice	31	0	1	31	20,6	23	0	0	0	3	5	3
	Jevišovice	19	0	1	19	13,6	6	0	1	0	10	2	1
	Jiřice u Miroslavi	10	0	0	10	11,6	7	0	0	0	1	2	0
	Lesná	14	0	0	14	16,6	11	0	0	0	3	0	0
	Medlice	5	1	0	4	4,2	3	0	0	0	1	0	0
	Mikulovice	8	1	4	7	11,6	6	0	0	0	0	1	0
	Miroslav	15	0	0	15	13,6	6	0	3	0	5	1	2
	Olbramovice	5	1	2	4	10,8	2	0	0	0	2	0	0
	Prosiměřice	23	3	2	20	17	14	2	0	0	3	1	0
	Přeskače	5	0	2	5	3,6	4	0	0	0	0	1	0
	Rakšice	12	1	0	11	17,6	6	0	1	0	1	3	4
	Starý Petřín	8	0	1	8	9,8	3	0	0	0	3	2	0
	Suchohrdly	78	0	1	78	58,8	67	3	0	0	6	2	1
	Šatov	10	0	1	10	9,6	4	0	0	0	2	4	0
	Šumná	21	2	4	19	13	12	1	0	1	5	0	1
	Tavíkovice	2	0	0	2	3	1	0	0	0	0	1	0
	Trstěnice	2	0	1	2	8,4	1	0	0	0	0	1	0
	Uherčice (ZN)	4	0	1	4	7,8	2	0	0	0	1	1	0
	Únanov	63	0	0	63	37,4	52	0	0	0	6	5	5
	Vranov nad Dyjí	13	0	0	13	15	5	0	3	0	3	2	0
JPO V	Bezkov	0	0	0	0	0	0	0	0	0	0	0	0
	Blanné	1	1	0	0	0	0	0	0	0	0	0	0
	Bohutice	0	0	0	0	0	0	0	0	0	0	0	0
	Bojanovice	2	0	1	2	0,6	0	0	0	0	0	2	0
	Borotice	4	0	0	4	1,6	2	1	1	0	0	0	0
	Boskovštejn	0	0	0	0	0	0	0	0	0	0	0	0
	Břežany	4	0	1	4	1,8	1	1	0	0	1	1	0
	Citonice	0	0	0	0	0	0	0	0	0	0	0	0
	Ctidružice	0	0	0	0	0	0	0	0	0	0	0	0
	Černín	11	0	0	11	3,4	0	0	0	0	11	0	2
	Damnice	0	0	0	0	0	0	0	0	0	0	0	0
	Dobelice	0	0	0	0	0	0	0	0	0	0	0	0
	Dobronice	0	0	0	0	0	0	0	0	0	0	0	0
	Dobřínsko	1	0	1	1	1,6	1	0	0	0	0	0	0
	Dobšice	0	0	0	0	0	0	0	0	0	0	0	0
	Dolenice	0	0	0	0	0	0	0	0	0	0	0	0
	Dolní Dubňany	0	0	0	0	0	0	0	0	0	0	0	0
	Dyjákovice	1	0	0	1	2,4	1	0	0	0	0	0	0
	Dyjákovičky	0	0	0	0	0	0	0	0	0	0	0	0
	Dyje	7	5	2	2	0,6	1	0	1	0	0	0	0
	Džbánice	0	0	0	0	0	0	0	0	0	0	0	0
	Grešlové Mýto	2	1	1	1	0,4	1	0	0	0	0	0	0
	Havraníky	2	1	0	1	0,4	0	0	0	0	0	1	0
	Hevlín	5	0	0	5	4,2	3	0	0	0	1	1	9
	Hluboké Mašůvky	2	1	1	1	1,6	1	0	0	0	0	0	0

Kategorie JPO	Jednotka PO	Povolána	Nevyjela/ OpV	Nevyjela v limitu	Zasahovala	Průměr za 5 let	P	DN	ZOZ	UNL	TP	PP + OMU	OČ
JPO V	Hnanice	3	0	0	3	1,6	0	0	0	0	1	2	0
	Hodonice	7	0	5	7	3	6	0	0	0	0	1	1
	Horní Dubňany	0	0	0	0	0	0	0	0	0	0	0	0
	Horní Dunajovice	1	0	0	1	1,2	1	0	0	0	0	0	0
	Horní Kounice	0	0	0	0	0	0	0	0	0	0	0	0
	Hostim	2	0	1	2	0,8	1	0	0	0	1	0	0
	Hrabětice	0	0	0	0	0	0	0	0	0	0	0	0
	Hrádek	3	0	2	3	2,4	2	0	0	0	1	0	0
	Jamolice	0	0	0	0	0	0	0	0	0	0	0	0
	Jaroslavice	6	1	0	5	2,6	2	0	0	0	3	0	0
	Jezeřany-Maršovice	2	0	0	2	0,8	1	0	1	0	0	0	0
	Jiřice u Moravských Budějovic	0	0	0	0	0	0	0	0	0	0	0	0
	Kadov	0	0	0	0	0	0	0	0	0	0	0	0
	Korolupy	2	0	2	2	0,8	1	0	0	0	0	1	0
	Kravsko	2	2	0	0	0	0	0	0	0	0	0	0
	Krhovice	0	0	0	0	0	0	0	0	0	0	0	0
	Křepice (ZN)	0	0	0	0	0	0	0	0	0	0	0	0
	Křídlovky	0	0	0	0	0	0	0	0	0	0	0	0
	Kuchařovice	8	0	2	8	5,2	7	0	0	0	1	0	1
	Lančov	1	0	0	1	1,6	0	0	1	0	0	0	0
	Lechovice	0	0	0	0	0	0	0	0	0	0	0	0
	Lesonice	2	0	1	2	0,6	2	0	0	0	0	0	0
	Litobratřice	2	0	1	2	1,4	2	0	0	0	0	0	0
	Lubnice	0	0	0	0	0	0	0	0	0	0	0	0
	Lukov	0	0	0	0	0	0	0	0	0	0	0	0
	Mackovice	2	2	0	0	0	0	0	0	0	0	0	0
	Mašovice	6	0	4	6	1,8	4	0	0	0	2	0	0
	Milíčovice	0	0	0	0	0	0	0	0	0	0	0	0
	Mirotavské Knínice	7	1	0	6	2,4	0	0	4	0	2	0	5
	Morašice	0	0	0	0	0	0	0	0	0	0	0	0
	Mramotice	3	0	1	3	1,4	1	0	0	0	2	0	7
	Načeratice	2	1	0	1	1,2	1	0	0	0	0	0	0
	Našiměřice	0	0	0	0	0	0	0	0	0	0	0	0
	Němčičky (ZN)	1	0	1	1	0,4	1	0	0	0	0	0	1
	Nový Šaldorf	5	0	1	5	4,4	5	0	0	0	0	0	3
	Olbramkostel	5	0	1	5	3,2	5	0	0	0	0	0	0
	Olekovice	2	0	2	2	2	2	0	0	0	0	0	0
	Oslonice	0	0	0	0	0	0	0	0	0	0	0	0
	Pavlice	3	0	0	3	2,4	2	0	0	0	0	1	0
	Petrovice (ZN)	0	0	0	0	0	0	0	0	0	0	0	0
	Plaveč	2	1	0	1	0,6	1	0	0	0	0	0	0
	Plenkovice	1	0	0	1	1,2	1	0	0	0	0	0	1
	Podmolí	0	0	0	0	0	0	0	0	0	0	0	0
	Podmyče	0	0	0	0	0	0	0	0	0	0	0	0
	Polánka	2	0	1	2	0,6	2	0	0	0	0	0	0
	Práche	2	0	0	2	2,8	1	0	0	0	0	1	2
	Pravice	0	0	0	0	0	0	0	0	0	0	0	0
	Prokopov	1	0	1	1	0,6	1	0	0	0	0	0	0
	Ratišovice	0	0	0	0	0	0	0	0	0	0	0	0
	Rešice	3	0	0	3	2,8	2	0	0	0	1	0	0
	Rokytná	0	0	0	0	0	0	0	0	0	0	0	0
	Rozkoš	2	0	0	2	0,6	1	0	0	0	1	0	0
	Rudlice	0	0	0	0	0	0	0	0	0	0	0	0
	Rybníky	1	0	1	1	0,4	1	0	0	0	0	0	5
	Skalice	3	0	1	3	5,4	3	0	0	0	0	0	0


Kategorie JPO	Jednotka PO	Povolána	Nevyjela/ OpV	Nevyjela v limitu	Zasahovala	Průměr za 5 let	P	DN	ZOZ	UNL	TP	PP + OMU	OČ
JPO V	Slatina (ZN)	0	0	0	0	0	0	0	0	0	0	0	0
	Střelice (ZN)	2	0	1	2	1	0	0	1	0	1	0	0
	Suchohrdly u Miroslavi	1	1	0	0	0	0	0	0	0	0	0	0
	Šafov	1	1	0	0	0	0	0	0	0	0	0	0
	Šanov	2	1	0	1	2,2	0	0	0	0	0	1	0
	Štítary	3	1	1	2	1,6	1	0	1	0	0	0	0
	Tasovice (ZN)	2	0	1	2	2,2	2	0	0	0	0	0	0
	Těšetice	1	0	1	1	1,2	1	0	0	0	0	0	0
	Trnové Pole	0	0	0	0	0	0	0	0	0	0	0	0
	Tulešice	2	1	1	1	0,6	1	0	0	0	0	0	0
	Tvoříhráz	2	1	1	1	0,8	0	0	0	0	1	0	0
	Újezd	0	0	0	0	0	0	0	0	0	0	0	0
	Valtovice	7	0	0	7	2,8	0	0	0	0	7	0	0
	Vedrovice	1	0	1	1	3,4	1	0	0	0	0	0	0
	Velký Karlov	0	0	0	0	0	0	0	0	0	0	0	0
	Vémyslice	0	0	0	0	0	0	0	0	0	0	0	0
	Vevčice	1	0	0	1	0,2	0	0	0	0	1	0	0
	Vítonice	0	0	0	0	0	0	0	0	0	0	0	0
	Vranovská Ves	4	1	3	3	0,6	3	0	0	0	0	0	0
	Vratěšín	0	0	0	0	0	0	0	0	0	0	0	0
	Vrbovec	7	0	2	7	2,6	4	1	0	0	2	0	0
	Výrovce	0	0	0	0	0	0	0	0	0	0	0	1
	Vysočany (ZN)	0	0	0	0	0	0	0	0	0	0	0	0
	Zálesí	1	1	0	0	0	0	0	0	0	0	0	0
	Zblovce	0	0	0	0	0	0	0	0	0	0	0	0
	Želetice (ZN)	0	0	0	0	0	0	0	0	0	0	0	0
	Žerotice	2	0	1	2	0,8	1	1	0	0	0	0	0
Celkem		638	39	76	599	-	381	11	25	1	123	58	65

11. 11. 2019, Pavlice



Jednotky ze stanice Znojmo a Moravské Budějovice vyjely k tragické dopravní nehodě tří osobních automobilů mezi obcemi Pavlice a Vranovská ves.

Z jednoho vozidla hasiči vyprostili pomocí hydraulického vyprošťovacího zařízení vážně zraněnou ženu. Tři spolujezdci z téhož vozidla a jedna žena z dalšího automobilu utrpěli zranění neslučitelná se životem. Jednotky také provedly na místě protipožární opatření a zamezily úniku provozních kapalin. Komunikace byla po celou dobu zásahu uzavřena. Na místě nehody přišli o život čtyři lidé a tři osoby byly zraněny, z toho dvě těžce.



2.9 Zásahová činnost JPO kategorií II – VI

Kategorie JPO	Povolána		Zasahovala		Nevyjela / OpV		Nevyjela v limitu	
	Σ	%	Σ	%	Σ	%	Σ	%
JPO II	574	10,73	572	99,65	2	0,35	74	12,89
JPO III	3429	64,13	3366	98,16	63	1,84	224	6,53
JPO IV	422	7,89	420	99,53	2	0,47	-	-
JPO V	922	17,24	858	93,06	64	6,94	177	19,20
JPO VI	0	0,00	0	0,00	0	0,00	0	0,00
Celkem	5347	100,00	5216	97,55	131	2,45	475	8,88

Z celkového počtu 5 347 případů povolání jednotek PO kategorií II – VI tyto jednotky nevyjely nebo byly odvolány před výjezdem operačním střediskem ve 131 případech (2,45 %) a v 475 případech (8,88 %) nevyjely v časovém limitu. Z 5 216 zásahů jednotek PO jich připadlo 572 na jednotky kategorie JPO II, 3 366 na jednotky kategorie JPO III, 420 na jednotky kategorie JPO IV, 858 na jednotky kategorie JPO V a 0 zásahů na jednotky kategorie JPO VI.

2.10 Zásahy JSDHo s předurčeností na DN

Kategorie JPO	Jednotka PO	Silniční Vyroštění osob	Silniční Se zraněním	Silniční Úklid komunikace	Železniční	Letecká	Σ
JPO II	Drnholec	6	17	4	2	0	29
	Jedovnice	3	25	13	0	1	42
	Strážnice	2	21	6	0	0	29
	Velké Opatovice	0	6	7	1	0	14
JPO III	Adamov	3	5	2	2	0	12
	Babice nad Svitavou	0	2	1	0	0	3
	Brno Soběšice	3	6	2	0	0	11
	Klobouky	1	10	6	0	0	17
	Olešnice	2	2	3	0	0	7
	Podivín	4	19	4	0	0	27
	Žarošice	2	26	11	0	0	39
	Celkem	26	139	59	5	1	230

Předurčenost na dopravní nehody typu C má v JmK 11 jednotek sboru dobrovolných hasičů. Tyto jednotky jsou dislokovány zejména v oblastech kraje, do kterých mají stanice HZS delší dojezdový čas, a proto spolu s jednotkou HZS vyjíždí i předurčená jednotka SDH obce. Pokud má JSDHo předurčenost na DN typu C, znamená to, že je předurčená pro záchranné práce zpravidla na určitých vybraných komunikacích. Jedná se o jednotku kategorie JPO II a kategorie JPO III, která je vybavena cisternovou automobilovou stříkačkou ve speciálním technickém provedení.

2.11 Zásahy jednotek PO u událostí s AED

Jednotky HZS JmK	Zásahy AED	JSDHo	Zásahy AED	JSDHo	Zásahy AED
Stanice Blansko	7	Adamov	7	Lysice	4
Stanice Boskovice	2	Babice nad Svitavou	5	Mirotavské Knínice	4
Stanice Břeclav	12	Bílovice nad Svitavou	1	Moutnice	4
Stanice Bučovice	5	Bořetice	5	Nesvačinka	0
Stanice BVV	3	Brankovice	2	Nové Hvězdlice	0
Stanice Hodonín	10	Bratčice	3	Okrouhlá	4
Stanice Hrušovany nad Jevišovkou	1	Brno Chřlice	2	Olešnice	3
Stanice Hustopeče	5	Brno Jehnice	0	Otnice	2
Stanice Ivančice	7	Brno Ořešín	0	Račice	1
Stanice Kunštát	9	Brno Soběšice	1	Rájec	6
Stanice Kyjov	7	Brno Útěchov	1	Rosice	1
Stanice Lidická	5	Brno Žebětín	2	Sloup	9
Stanice Lískovec	0	Břeží	2	Sokolnice	0
Stanice Líšeň	10	Březina (BO-Pozořice)	2	Strážnice	5
Stanice Mikulov	7	Čučice	1	Studnice	0
Stanice Moravský Krumlov	17	Domašov	0	Šlapanice	3
Stanice Pohořelice	5	Doubravník	0	Telnice	0
Stanice Pozořice	11	Drnholec	10	Tvrdonice	7
Stanice Přehrada	14	Hrušky (VY)	4	Uherčice	0
Stanice Rosice	29	Ivanovice na Hané	5	Únanov	0
Stanice Slavkov u Brna	9	Jedovnice	11	Úsobrno	0
Stanice Tišnov	4	Jezeřany-Maršovice	1	Velké Bílovice	12
Stanice Veselí nad Moravou	4	Kanice	0	Velké Opatovice	1
Stanice Vyškov	4	Klobouky	9	Velké Pavlovice	1
Stanice Znojmo	1	Kobylí	8	Veverská Bítýška	4
Stanice Židlochovice	27	Krumvíř	4	Višňové	6
Celkem	215	Křepice	0	Voděradky	0
		Kuřim	4	Zastávka	1
		Kyjov	0	Zbýšov (BO)	5
		Lančov	0	Žarošice	5
		Letonice	0	Žeravice	5
		Letovice	33		
		Celkem			186

Na území Jihomoravského kraje je rozvíjena spolupráce se Zdravotnickou záchrannou službou Jihomoravského kraje v oblasti tzv. „First responderů“. Systém začal vznikat v městě Brně v roce 2013 ve spolupráci ZZS JmK, Magistrátu města Brna, Fakulty Sportovních studií MU, nadace KB Jistota a dalších. Postupně se rozvíjel zapojením klíčových partnerů, a to HZS JmK a PČR do nynější podoby, kdy je automatizovaným externím defibrilátorem vybaveno všech 26 profesionálních stanic HZS JmK a 63 jednotek SDH obcí. Během roku 2019 přibýlo AED u 14 jednotek SDH obcí. V roli "first responderů" zasahují příslušníci HZS, PČR, jednotky SDH, Městská policie Brno a k použití slouží i AED umístěné ve veřejných prostorech. Vytipované jednotky požární ochrany vybavené automatizovanými externími defibrilátory jsou k mimořádným událostem vysílány operačním střediskem na základě požadavku ZZS JmK. Jednotky PO se vysílají na stavy bezprostředního ohrožení života, jako je bezvědomí, zástavy dechu apod., ale jejich nasazení nenahrazuje službu ZZS JmK, pouze ji doplňuje. Za rok 2019 byly jednotky PO vyslány k 341 událostem, při kterých AED použily ve 156 případech. **Zachránily tým 128 osob.**

2.12 Podíl událostí spojených se zásahy JPO

Okres (ORP)	HZS		JSDHo		HZSp		HZS samostatně	HZS + JSDH	JSDH samostatně	JSDH + HZSp	HZSp samostatně	HZS + HZSp	HZS + JSDH + HZSp	Bez JPO	Celkem událostí
	Σ	%	Σ	%	Σ	%									
Blansko	976	72,67	669	49,81	31	2,31	649	310	350	2	12	10	7	3	1343
Brno-město	3516	94,21	413	11,07	93	2,49	3225	255	146	0	57	24	12	13	3732
Brno-venkov	2211	85,7	851	32,98	88	3,41	1649	528	309	2	52	22	12	6	2580
Břeclav	963	86,45	420	37,7	37	3,32	662	284	128	0	20	9	8	3	1114
Hodonín	975	86,44	423	37,5	23	2,04	676	291	130	0	15	6	2	8	1128
Vyškov	882	83,6	314	29,76	56	5,31	691	173	131	2	36	10	8	4	1055
Znojmo	1050	90,99	359	31,11	10	0,87	776	267	86	0	3	1	6	15	1154
Celkem	10573	87,34	3449	28,49	338	2,79	8328	2108	1280	6	195	82	55	52	12106

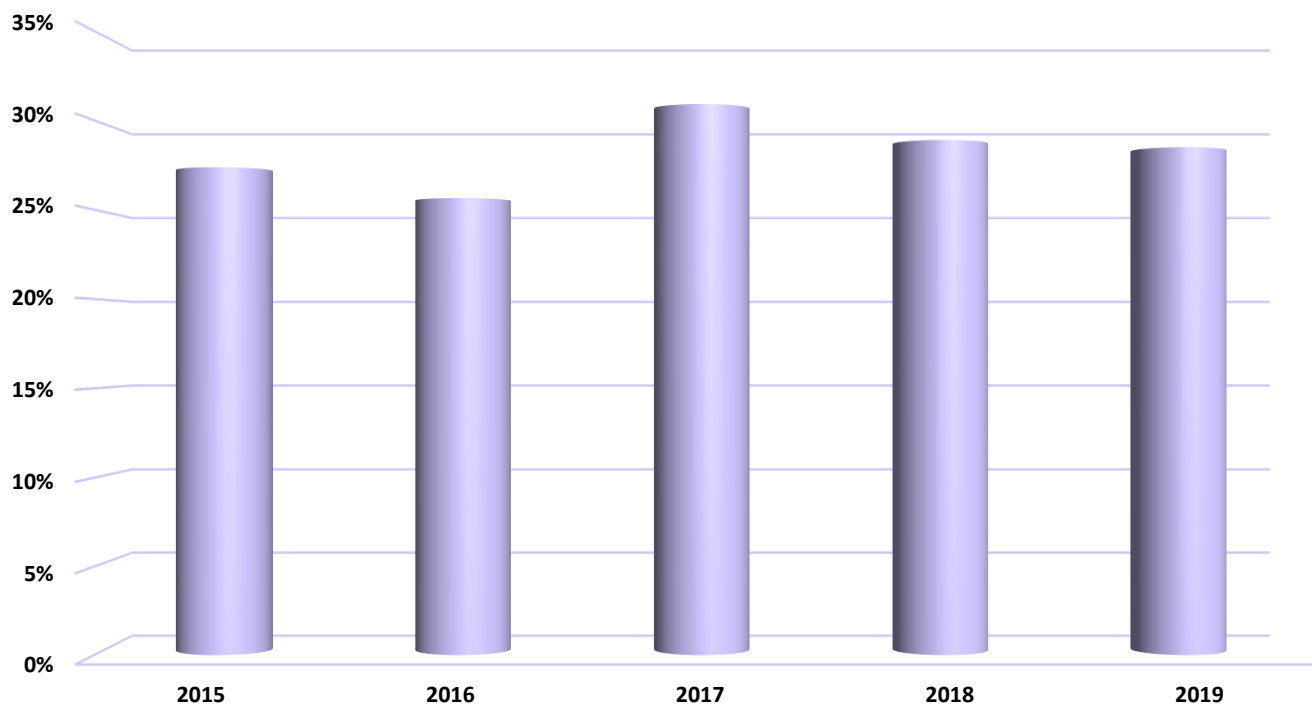
První dva sloupce ukazují počet událostí, u kterých zasahovaly profesionální jednotky, ať už samostatně, nebo s jinými jednotkami. Celkově to bylo v 10 573 případech, což z počtu 12 106 událostí činí 87,34 %.

Druhé dva sloupce uvádějí události, kdy se na řešení podílely JSDHo (3 449 – 28,49 %).

Třetí dva sloupce ukazují události se zásahy HZS podniku a VHJ (338 – 2,79 %).

Druhá část tabulky uvádí plný soupis událostí rozdělený podle druhů zasahujících jednotek.

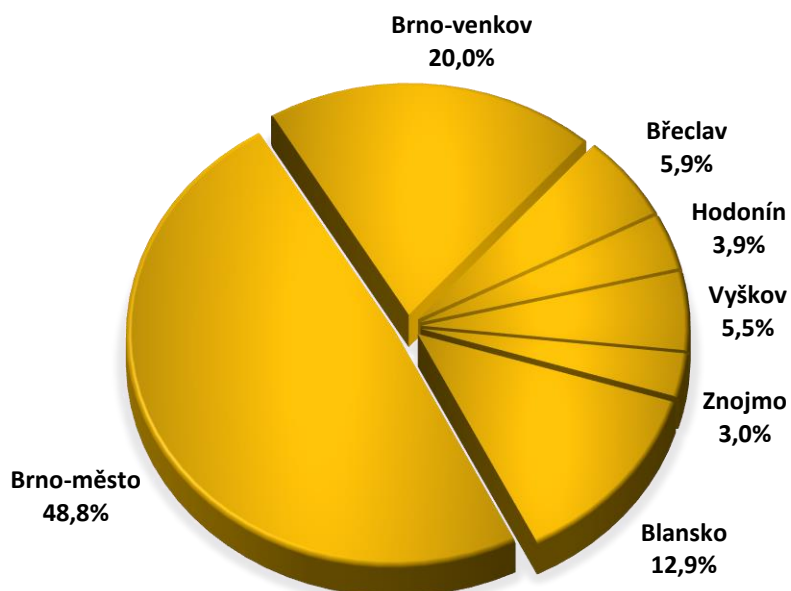
Podíl událostí JSDHo



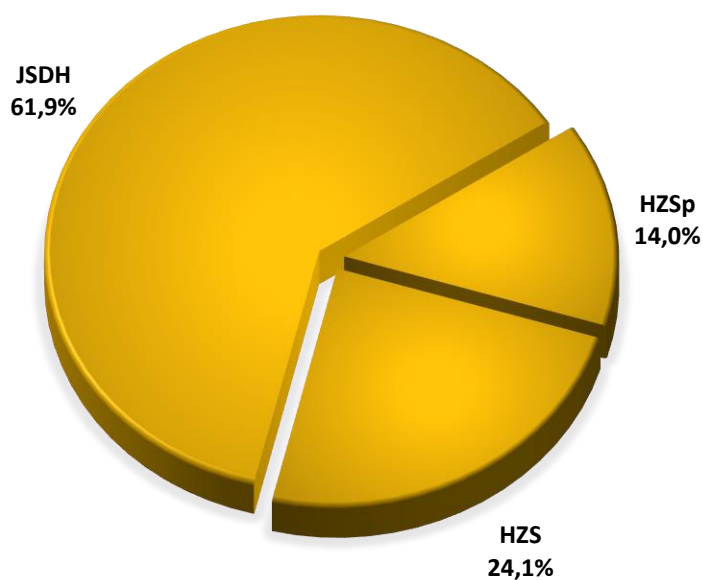
2.13 Ostatní činnost jednotek

Jednotky PO kromě zásahové činnosti provádějí také tzv. „ostatní činnosti“. Jedná se zejména o situace, kdy jednotky provádí činnosti k předcházení vzniku potenciálního ohrožení a kdy nehrozí bezprostřední nebezpečí. Zpravidla jde o činnosti pro zřizovatele jednotky prováděné mimo prostory stanic, jako jsou transport materiálu, asistence při kulturních a sportovních akcích, výcviky a (zejména v případě dobrovolných jednotek) o různé další pomocné práce v katastrofách obcí.

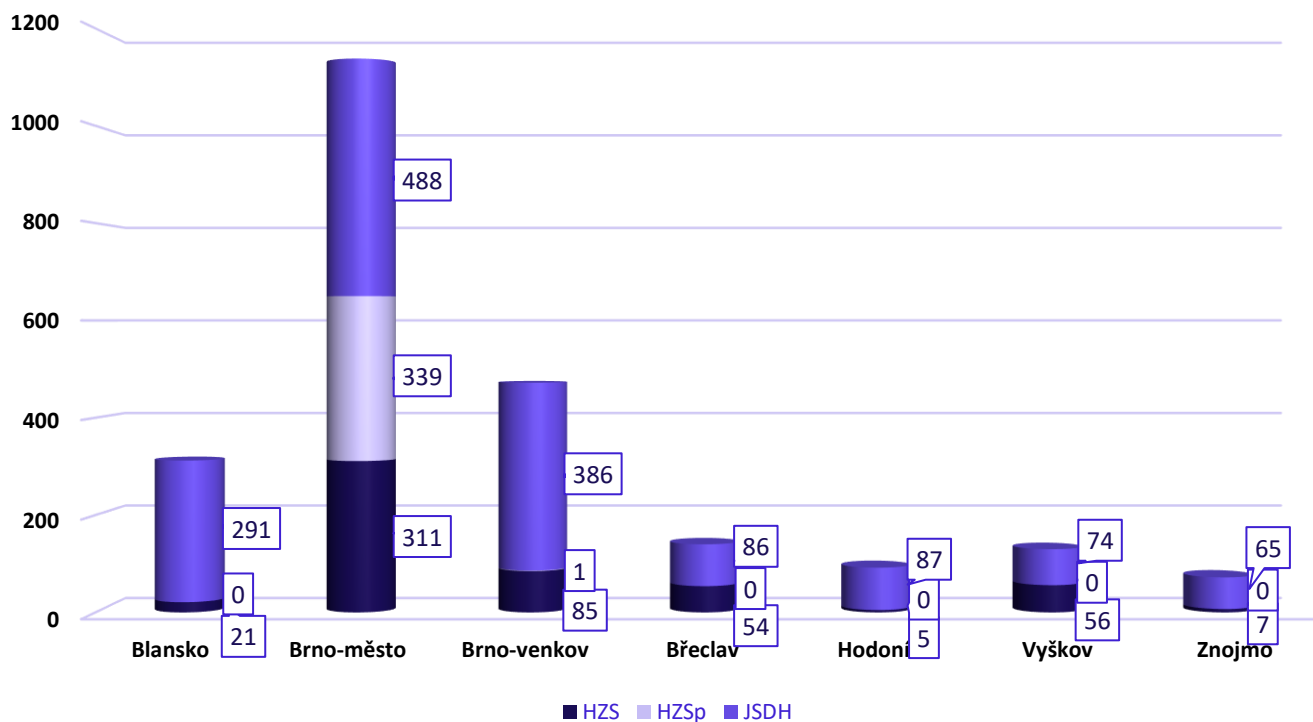
Ostatní činnost jednotek podle dislokace jednotky



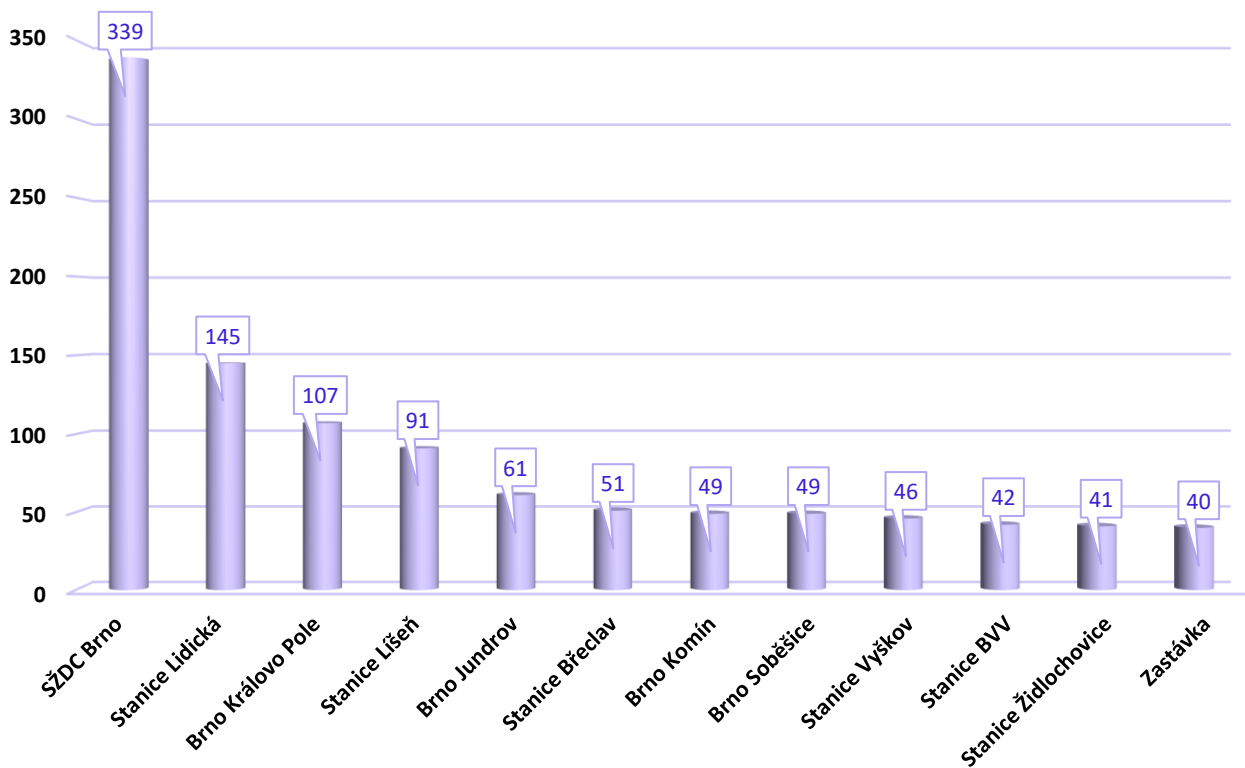
Ostatní činnost jednotek podle druhu jednotky



Ostatní činnost - celkové počty a podíl na ÚO



JPO se 40 a více ostatními činnostmi



3 Činnosti HZS JmK

3.1 Operační středisko HZS JmK

Krajské operační a informační středisko je nedílnou součástí Hasičského záchranného sboru. Má na starosti příjem a vyhodnocování tísňových hovorů na číslech 150 a 112 a operační řízení. Pod tímto pojmem se skrývá soustavná a komplexní činnost, která zahrnuje celou škálu dílčích činností, jako je vysílání sil a prostředků, řízení jednotek, vyžadování pomoci od jiných orgánů a osob, poskytování potřebných informací veliteli zásahu a předávání informací dalším dotčeným subjektům.

Operační středisko při své činnosti využívá Národní informační systém integrovaného záchranného systému, který je využíván všemi základními složkami integrovaného záchranného systému při příjmu tísňových volání a při následném vysílání sil a prostředků k událostem. Jedná se o sjednocující technologickou platformu pro systémovou výměnu dat mezi základními složkami IZS. Pomáhá k efektivní výměně a sdílení dat a informací, umožňuje lepší koordinaci při řešení mimořádných událostí.

3.1.1 Mobilní operační pracoviště

Zejména při velkých mimořádných událostech je praktičtější přenést operační řízení blíže k místu události. K tomuto účelu je možné využít mobilní operační pracoviště, které je umístěné ve vozidle. Svoji technologickou vybaveností v podstatě supluje operační středisko. K místu zásahu vyjíždí proto, aby se nezatěžovalo operační středisko během velkého zásahu, a to se tak mohlo věnovat ostatním událostem. Vozidlo vyjíždí obsazeno 2 příslušníky, kteří po příjezdu na místo musí zprovoznit technologie a přebírají operační řízení z místa zásahu.

Během roku 2019 vyjížděli příslušníci s mobilním operačním pracovištěm celkem k **5 událostem**. Z toho 3 výjezdy byly k požáru (požár haly v Ivančicích, požár vinařství v Perné, požár lesa v Hostěnicích) a 2 k záchrane osob (záchrana osoby ze studny v Pavlovicích, záchrana osoby z vody v Drnovicích). Dále mobilní operační pracoviště zajišťovalo spojení u 16 cvičení profesionálních i dobrovolných jednotek a na dalších akcích.



3.1.2 Formálně založené události

Kromě řízení veškeré zásahové i nezáhahové činnosti jednotek PO se operační středisko věnuje i mnoha dalším činnostem, které dříve nebyly žádným způsobem evidovány, a tedy nebyly zahrnuty do statistik. Situace se od poloviny roku 2016 změnila vznikem tzv. „Formálně založené události“. Jedná se o události, které jsou vyřešeny na operačním středisku bez vyslání jednotek PO na místo nahlášené události. Prozatím jde především o ověřování poplachů

přijatých na pult centrální ochrany, ověřování ohlášených pálení odpadu, předávání informací od ČHMÚ a také předávání informací v rámci Memoranda o spolupráci při vyrozumívání zástupců obcí a krajů o událostech ovlivňujících bezpečnostní situaci na území obce nebo kraje. Za sledované období bylo založeno **1 982 formálně založených událostí**, což je o 60 více než v roce 2018.

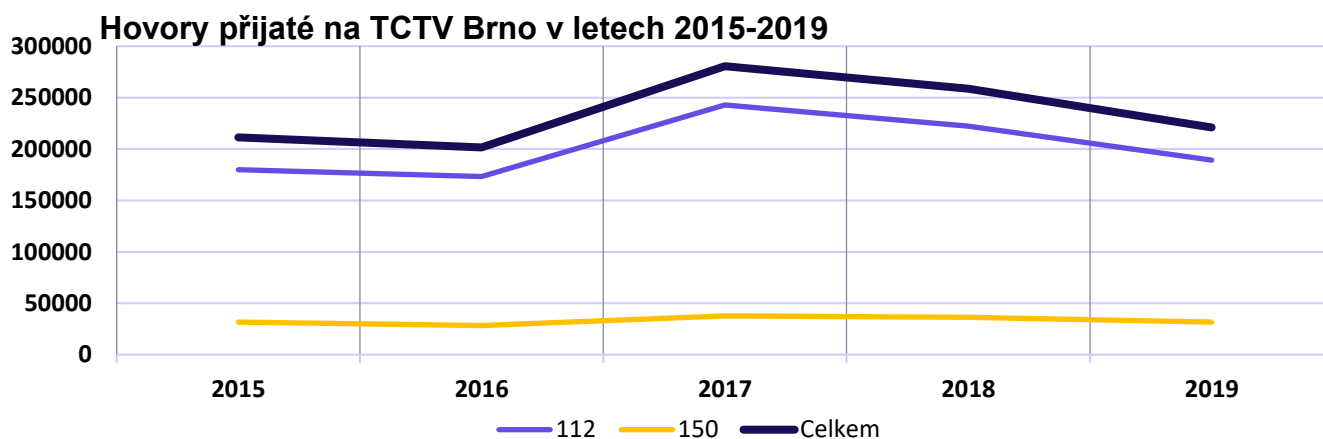
3.1.3 TCTV 112

Telefonní centrum tísňového volání přijímá tísňová volání na lince 150 a volání na jednotné evropské číslo tísňového volání 112. Telefonní centrum tísňového volání v Brně přijalo v roce 2019 na obou linkách **220 936 hovorů** (z toho 189 296 na lince 112 a 31 640 na lince 150). Oproti roku 2018 se jejich počet snížil o 37 633 hovorů a průměrně se tak uskutečnil 1 hovor téměř každé 2,5 minuty. Ve většině případů se jednalo o zneužití tísňové linky, což je dlouhodobě sledovaný jev. Z celkového množství přijatých hovorů bylo odesláno **30 360 datových vět**. Na kterou základní složku IZS datová věta směřovala, je možné vidět na níže znázorněném grafu.

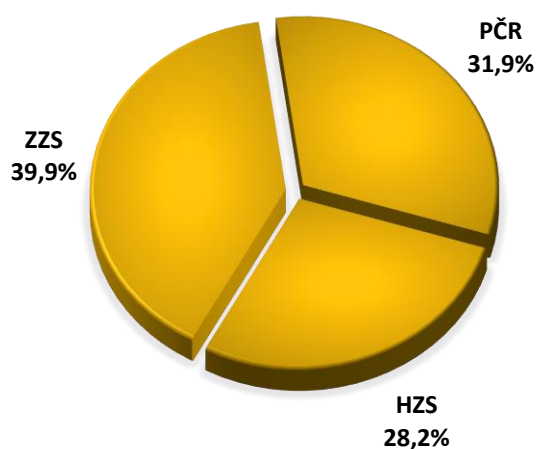
Díky případnému přelivu hovorů mezi kraji je garantováno, že se občan v nouzi vždy dovolá, a to i bez kreditu a SIM karty v telefonu.

Vzhledem k jazykové vybavenosti operátorů, mohou linku využít osoby nehovořící českým jazykem. Operátoři jsou schopni odbavovat tísňové hovory v angličtině a němčině, někteří navíc ovládají i ruštinu, francouzštinu, italštinu či španělštinu.

TCTV 112 disponuje moderním aplikačním softwarem, který umožňuje snadné a přehledné vyhledávání adres, rychlé přepojování hovorů na další základní složky IZS a mimo jiné například také blokovat zlomyslné hovory. Největší výhodou aplikačního softwaru bude rozšířená lokalizace volajícího pomocí GPS s přesností na několik metrů, která by měla být v blízké době k dispozici. To bude vést ke značnému zrychlení při získávání adresy volajícího, a tím pádem se celkově zkrátí čas, za který se volajícímu dostane pomoci.



Podíl odeslaných datových vět z TCTV Brno na složky IZS



3.2 Státní požární dozor

3.2.1 Kontrolní činnost

Kontrolní činnost byla v roce 2019 zaměřena zejména na vytváření podmínek pro hašení požárů a pro záchranné práce, udržování volných příjezdových komunikací a nástupních ploch pro požární techniku, únikových cest a volných přístupů k nouzovým východům, k rozvodným zařízením elektrické energie, k uzávěrům vody, plynu, topení, k věcným prostředkům požární ochrany a k ručnímu ovládání požárně bezpečnostních zařízení, na zabezpečování věcných prostředků požární ochrany a požárně bezpečnostních zařízení v potřebném množství a druzích a jejich udržování v provozuschopném stavu.

V součinnosti s Policií ČR bylo provedeno 88 mimořádných tematických kontrol v restauračních zařízeních, klubech a zábavních podnicích s cílem prověřit stav zajištění požární bezpečnosti v průběhu jejich provozní doby tzn. ve večerních a nočních hodinách. Kontroly byly zaměřeny zejména na udržování volných únikových cest a volného přístupu k nouzovým východům, k přenosným hasicím přístrojům a k ručnímu ovládání požárně bezpečnostních zařízení.

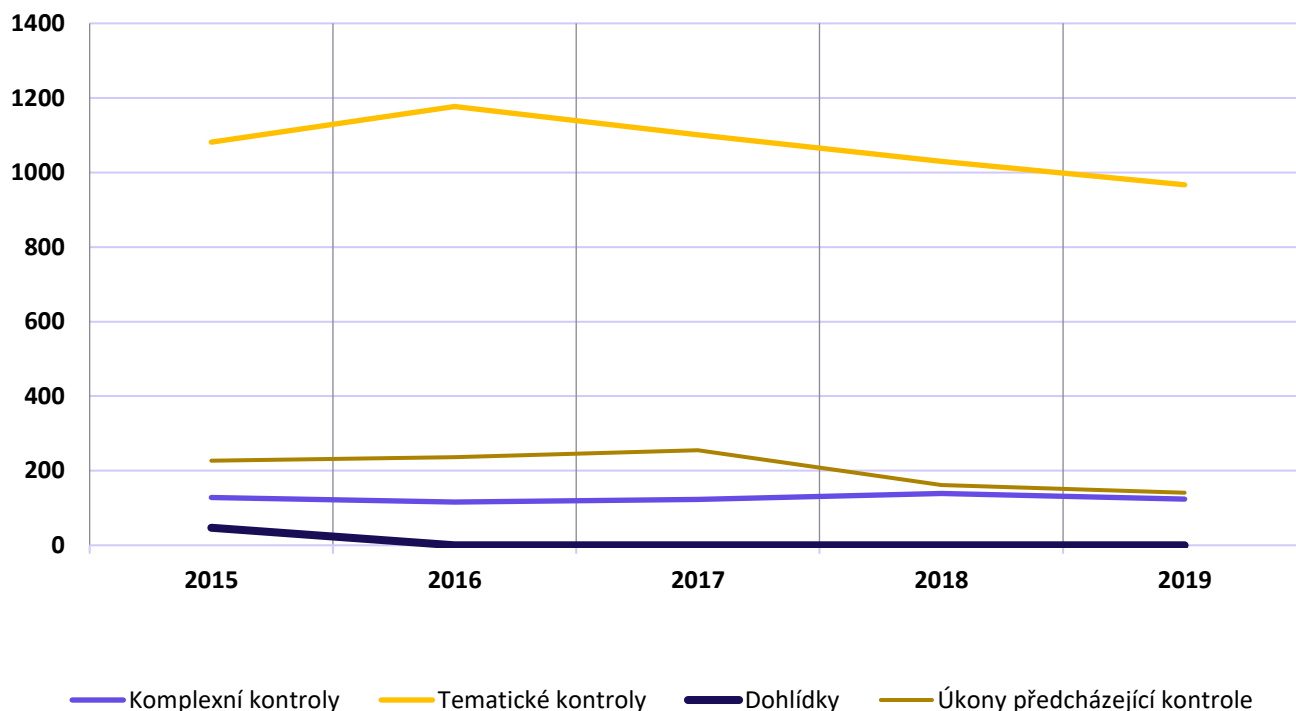
Dále bylo provedeno 31 mimořádných kontrol u provozovatelů provozujících činnosti typu únikových her. Cílem kontrol bylo vyhodnotit stav plnění určených povinností na úseku požární ochrany při provozování únikových her s důrazem na zajištění volného úniku osob, volné průchodnosti komunikačních prostor a používání elektrických, plynových a jiných spotřebičů.

Ve spolupráci s veliteli požárních stanic byly provedeny kontroly vybraných obcí JmK, jejichž úkolem bylo prověřit stav požární ochrany a dodržování stanovených povinností - kontrola dokumentace o zřízení JSDH obcí, požárních hlídek nebo společných jednotek požární ochrany, prověření jejich organizace a činnosti. Šlo celkem o 51 tematických kontrol.

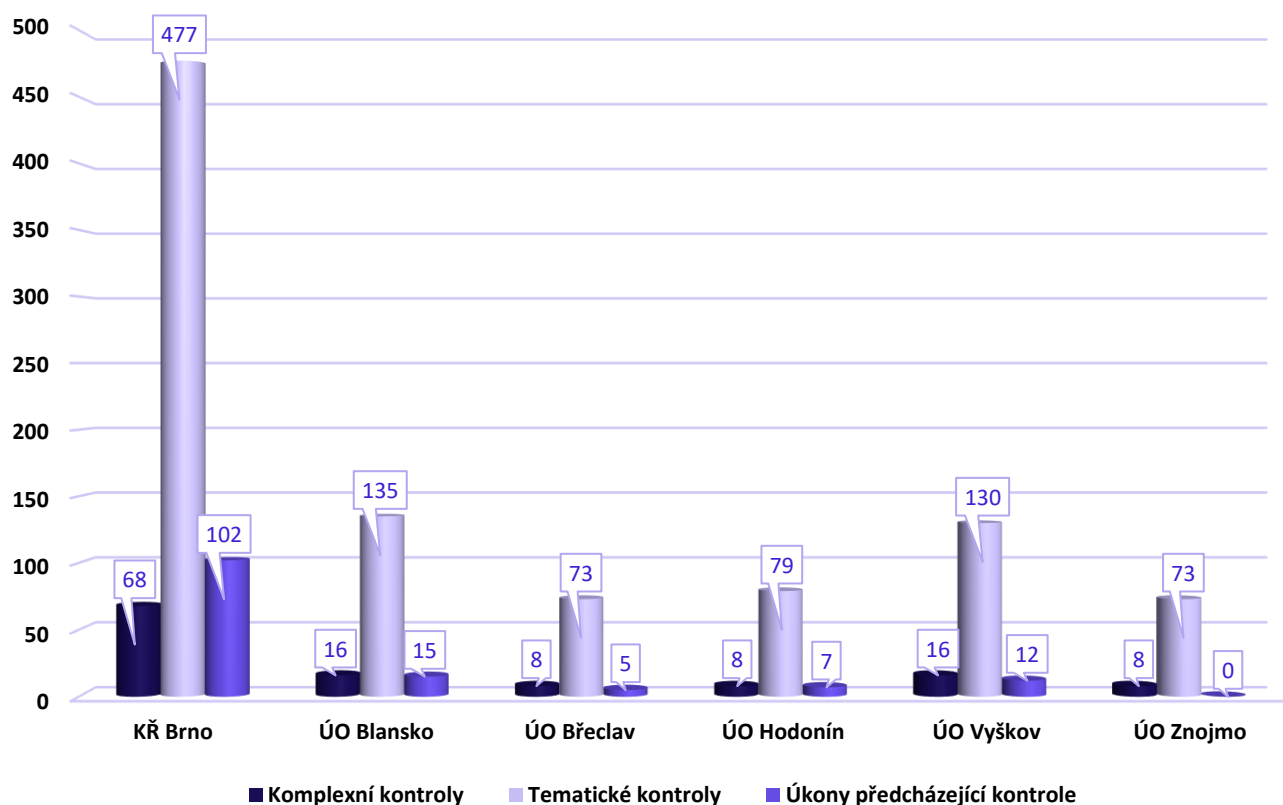
Celkem bylo v roce 2019 provedeno **124 komplexních kontrol, 967 tematických kontrol a 141 úkonů předcházejících kontrole.**

Kontrolní činnost v oblasti prevence provádělo v rámci kraje 16 příslušníků.

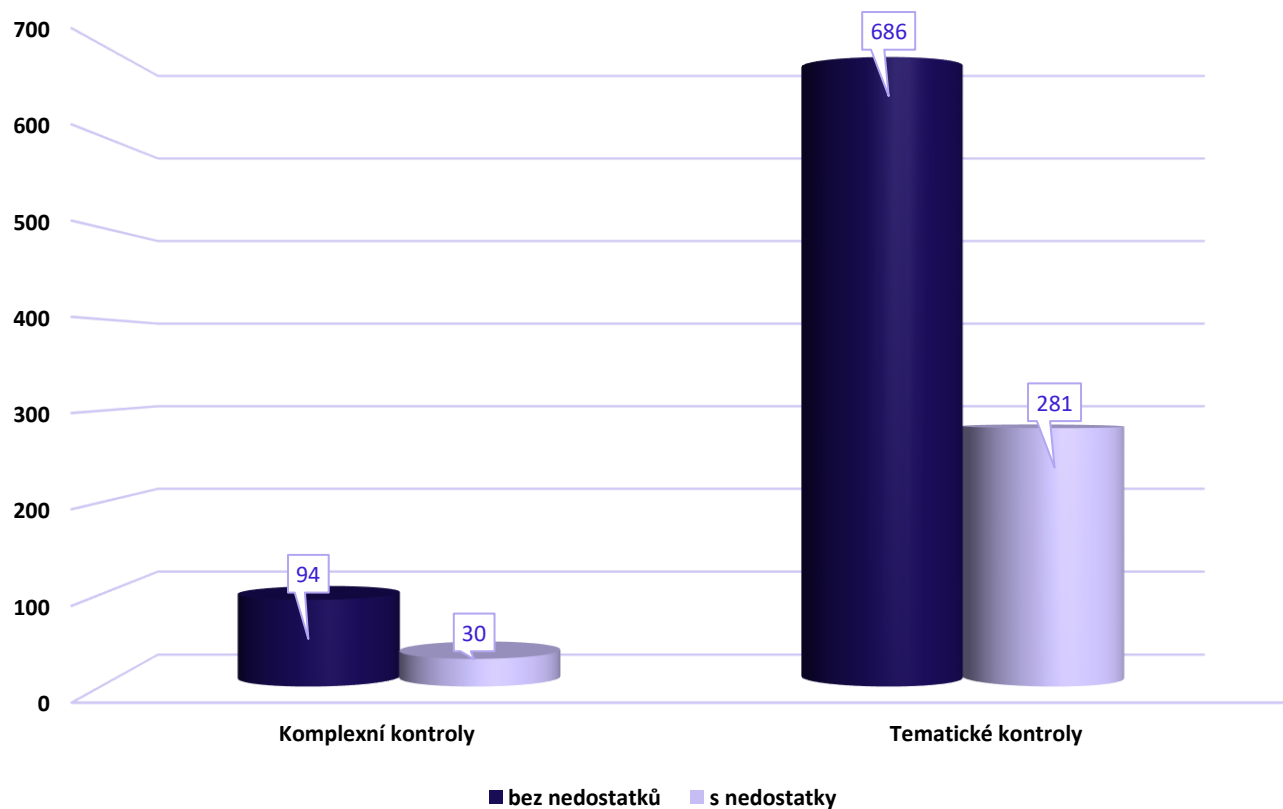
Kontrolní činnost SPD v letech 2015-2019



Kontrolní činnost SPD 2019 dle ÚO



Porovnání kontrolních akcí s/bez nedostatků

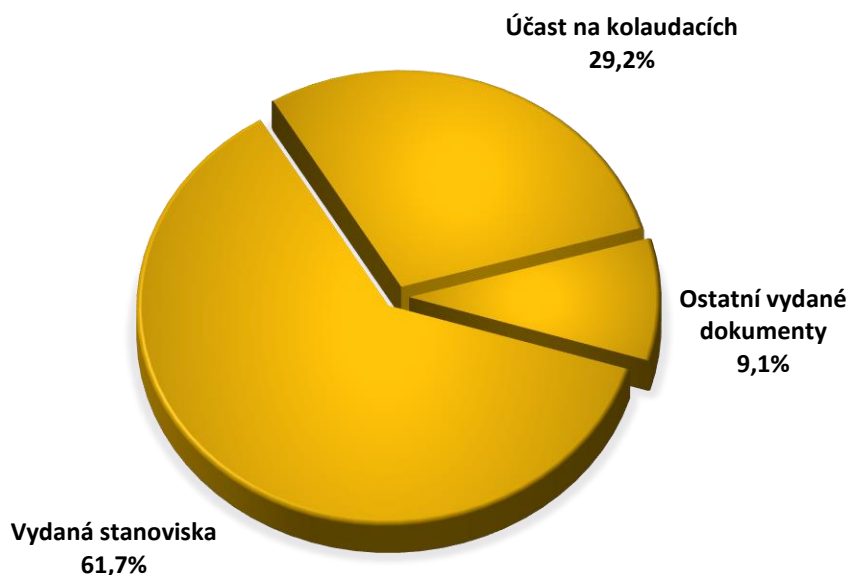


3.2.2 Stavební prevence

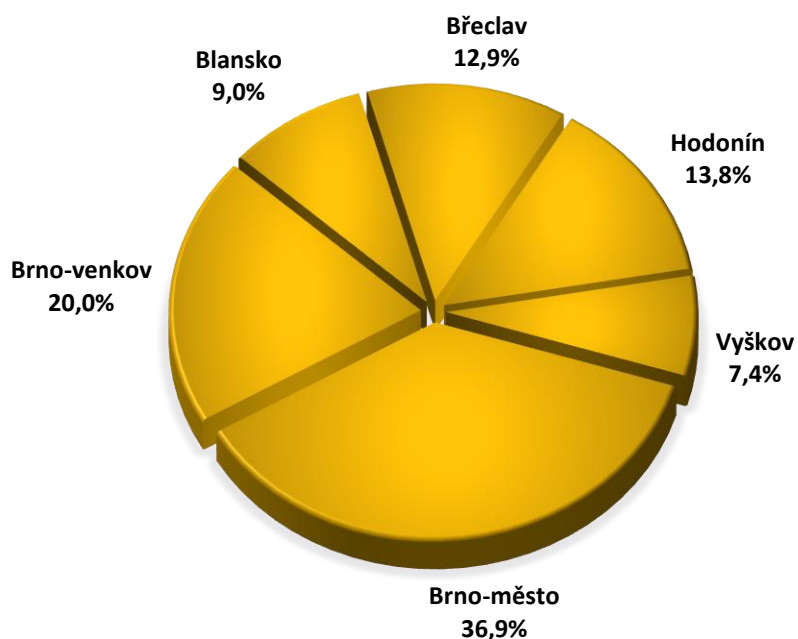
Příslušníci stavební prevence vykonávají převážně státní požární dozor. Zabývají se posuzováním územně plánovací dokumentace, jehož výsledkem jsou stanoviska, kterých za rok 2019 bylo vydáno 6162. Dále provádí ověřování, zda byly dodrženy

podmínky požární bezpečnosti staveb vyplývající z posouzených podkladů a dokumentace. Účastní se také kolaudací a kontrolních prohlídek, kterých za rok 2019 bylo 3 418. Krom toho vydali 1 069 dalších dokumentů.

Podíl akcí stavební prevence



Podíl okresů na akcích stavební prevence



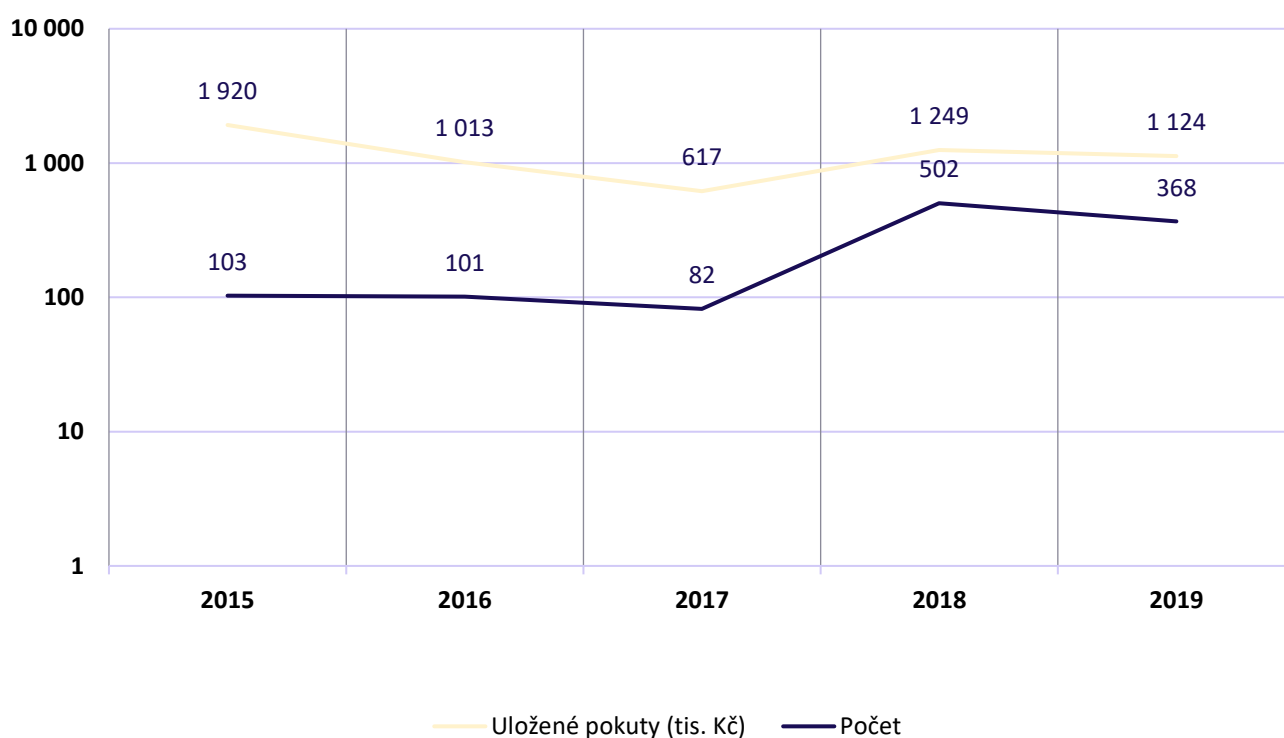
3.2.3 Správní řízení

Hasičský záchranný sbor Jihomoravského kraje v oblasti správních deliktů na úseku požární ochrany v roce 2019 vedl celkem **368 správních řízení**, což je o 134 méně než v roce 2018. Na pokutách bylo pravomocně uloženo celkem **1 123 950 Kč**. Z celkového počtu správních řízení byl správní trest napomenutí uložen ve 3 případech, a formou příkazového bloku v příkazních řízeních na místě v 351 případech byl uložen správní trest pokuty v celkové výši 701 950 Kč. 298 příkazových bloků za 501 050 Kč bylo zapláceno na místě.

V oblasti schvalování a určování jednotek PO právnických a podnikajících fyzických osob včetně obcí bylo vedeno správní řízení ve 3 případech, kdy byl vysloven souhlas se zrušením jednotky PO či požární hlídky.

Ve 4 případech bylo vedeno správní řízení o schvalování posouzení požárního nebezpečí pro subjekty, které provozují činnosti začleněné do kategorie s vysokým požárním nebezpečím.

Správní řízení v letech 2015 - 2019



3.3 Ostatní oblasti působení

3.3.1 Cvičení

Součástí odborné přípravy jednotek PO jsou i taktická a prověřovací cvičení. Prověřovací cvičení slouží k ověření přípravy složek IZS k provádění záchranných a likvidačních prací. Prověřovacích cvičení bylo na území JmK během roku 2019 celkem 134.

Taktické cvičení má za úkol připravit složky IZS a orgány podílející se na provedení a koordinaci záchranných a likvidačních prací při mimořádné události. Tato cvičení se předem projednávají. Taktických cvičení proběhlo v roce 2019 celkem 86.

Krajské taktické cvičení složek IZS „Rockový koncert 2019“ se konalo na brněnském výstavišti. Námětem cvičení bylo vypuknutí požáru během koncertu v jednom ze stánků areálu. Na místo byl také dopraven speciální přívěs ZZS, který je využíván u hromadných neštěstí. Do cvičení se zapojilo bezmála 50 hasičů. Od samého začátku se akce účastnil také



hejtman Jihomoravského kraje, pan Bohumil Šimek. Cvičení mělo za cíl ověřit souhru složek IZS Jihomoravského kraje, ověřit dojezdové časy zasahujících složek a procvičit činnosti související s hromadným postižením osob.

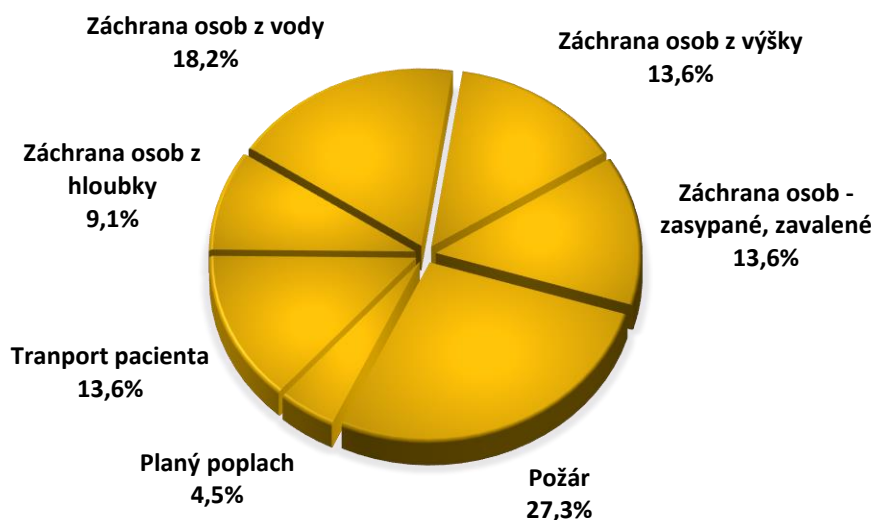
3.3.2 Lezci a letečtí záchranáři

U HZS Jihomoravského kraje slouží ve výkonu služby každý den jedno družstvo hasičů specialistů pro práce ve výškách a nad volnou hloubkou, a to v Brně a další tři lezecké skupiny na požárních stanicích Blansko, Hodonín a Znojmo. Hasiči – lezci zasahovali u celkem **97 událostí**. V současnosti stále probíhá střídavý provoz vrtulníku BELL 412 Letecké služby Policie ČR, kdy je vrtulník 14 dní dislokován na letecké základně Brno-Tuřany

a týden na letecké základně Ostrava-Zábřeh. Ve službě na vrtulníku se pravidelně střídá 24 leteckých záchranářů HZS Jihomoravského kraje.

Za období roku 2019 byli letečtí záchranáři HZS JmK ve spolupráci s Leteckou službou PČR nasazeni při řešení celkem **22 událostí**. Jednalo se v 16 případech o záchranu osob a zvířat a v 6 případech o požáry lesního porostu.

Zásahy leteckých záchranářů dle typu



3.3.3 Skupina Stabilizace

Na úseku technické záchrany a stabilizace funguje na vybraných územních odborech Hasičského záchranného sboru Jihomoravského kraje systém minimálních stabilizačních sad a opěrného bodu. V současné době disponují minimální stabilizační sadou všechny územní odbory. Jednotky z těchto ÚO jsou schopny provést základní opatření a zahájit zásah do příjezdu opěrného bodu z HS Lidická.

V roce 2019 zasahovali příslušníci HZS JmK u 16 událostí s využitím prostředků pro stabilizaci. Za zmínku stojí zejména záchrana zavalené osoby ve studni ze dne 3. – 5. 8. 2019 v obci Velké Pavlovice na Břeclavsku. Na místě zásahu se vystříдалo více jak 90 hasičů a 14 báňských záchranářů.



3.3.4 Opěrný bod pro záchranu osob

Vybraná skupina hasičů lezců se jako jediná v ČR specializuje na záchranu osob z jeskynních systémů a podzemních prostor a je určena pro zásahy na území celé České republiky i v zahraničí. Ve výbavě hasičů i speleozáchranářů je od roku 2016 unikátní komunikační systém Nicola, který umožňuje

radiové spojení do několika set metrové hloubky. Příslušníci opěrného bodu se v rámci odborné přípravy a připravenosti na zásahy v podzemních prostorách zúčastnili v roce 2019, společně se Speleologickou záchrannou službou - České speleologické společnosti, výcviku v důlních dílech v oblasti Zlatých Hor.

3.3.5 Preventivně výchovná činnost

Stěžejní preventivně výchovnou činnost tvoří i nadále preventivní program „HASÍK CZ“, určený pro žáky základní škol a „HASÍK CZ – Vaše cesty k bezpečí“, který je pro žáky středních škol. V roce 2019 se do tohoto projektu zapojilo 161 základních škol, tj. 7 170 dětí a v rámci programu „HASÍK CZ – Vaše cesty k bezpečí“ absolvovalo výuku na 19 středních školách celkem 1300 žáků. Oslovena byla i nejmladší generace v celkem 18 mateřských školách.

Tradičně velmi dobrý ohlas preventivních přednášek z oblasti PO a OO a exkurzí na hasičské stanici je z řad posluchačů Senior akademie. Lektor HZS JmK získává několik ročníků po sobě hodnocení „Lektor roku“. Velmi důležité je také oslovení aktivní populace, které se daří především prostřednictvím odborníků HZS JmK v preventivním stánku. S tím se HZS JmK účastní desítek akcí pro veřejnost napříč

celým krajem. Za rok 2019 se jeho prostřednictvím podařilo oslovit přes 74 tisíc osob.

V roce 2019 HZS JmK připravoval a organizačně zajišťoval expozici HZS ČR na veletrhu PYROS 2019. V rámci této mezinárodní výstavy byly zajištěny také ukázky činnosti HZS ČR v IDET aréně nebo expozice nových technických prostředků financovaných z IROP. Návštěvníci veletrhu měli také jedinečnou možnost „naživo“ zhlédnout výcvik vyprošťování osob z havarovaných vozidel pro předurčené JPO. Závěrečný den veletrhu vyplnila akce „Záchranáři dětem“ v pavilonu Z, kterou navštívilo přes 10 tisíc zájemců.

3.3.6 Pracoviště Laboratoř

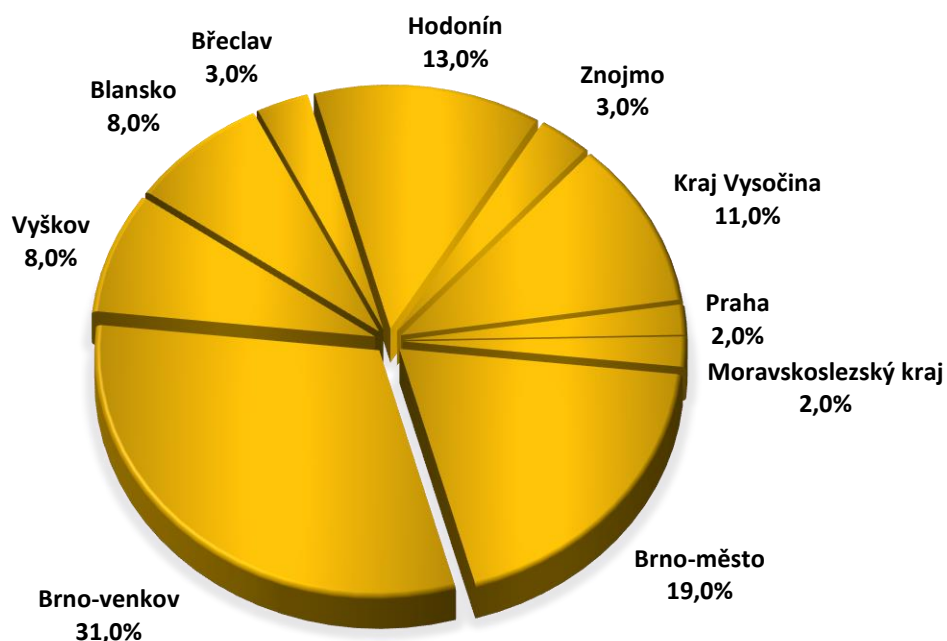
Pracoviště Laboratoř zajišťuje plnění úkolů chemické služby HZS ČR související zejména s chemickým, radiačním průzkumem, dozimetrickou službou a laboratorní kontrolou při mimořádných událostech s výskytem nebezpečných látek. Kromě toho plní vybrané úkoly ochrany obyvatelstva na území Jihomoravského kraje, Kraje Vysočina a v okrese Jindřichův Hradec kraje Jihočeského.

Príslušníci laboratoře zasahují u širokého spektra událostí od úniků nebezpečných látek do životního prostředí až po nálezy předmětů podezřelých na přítomnost chemických, radioaktivních či biologických látek. V roce 2019 se podíleli na řešení **63 zásahů** a provedli analýzy **226 vzorků**. Ve sledovaném období pracoviště pořádalo, nebo se účastnilo 43 odborných příprav, taktických a prověřovacích cvičení pořádaných ve spolupráci s jednotkami HZS Jihomoravského kraje a HZS kraje Vysočina.

Ve spolupráci s Oddělením chemické a technické služby, a s Oddělením ochrany obyvatelstva a krizového řízení pracoviště Laboratoř organizovalo školení určených JSDHo v zóně havarijního plánování Jaderné elektrárny Dukovany. V Zařízení Tišnov lektorovalo kurzy RA Z a RA P určené pro příslušníky HZS. Organizačně a technicky zajistilo kurzy pro příslušníky laboratoří HZS pro chemickou a radiační část.



Zásahy pracoviště Laboratoř dle místa vzniku



3.3.7 Chemicko-technická služba

Práce na vybraných prostředcích chemické služby pro JSDHo

Územní odbor	Kontroly izolačních DP	Tlaková láhev k izolačním DP	Ochranná maska	Detektory	Protichemické ochranné oděvy	Vyváděcí přístroje	Saturn OXY	Opravy vzduchových DP	Revize tlakových lahví	Revize vzduchových DP	Σ
Blansko	223	375	215	0	0	0	0	5	0	0	818
Brno-město	878	1552	35	41	0	24	66	328	421	248	3593
Brno-venkov	426	918	139	0	0	0	0	0	0	0	1483
Břeclav	202	411	159	0	0	0	6	47	0	0	825
Hodonín	596	733	233	3	0	0	0	27	0	0	1592
Vyškov	251	335	251	0	22	0	0	20	0	0	879
Znojmo	346	384	329	0	0	0	0	0	0	0	1059
Celkem	2922	4708	1361	44	22	24	72	427	421	248	10249

Práce na vybraných prostředcích technické služby pro JSDHo

Územní odbor	Lano záchranné	Karabina	Postroj	Pracovní polohovací pás	Proudnice a armatury	Hadice sací, tlakové	Přenosné žebříky	Opravy prostředků technické služby	Praní, impregnace a opravy zásahových oděvů	Σ
Blansko	25	100	10	30	4	15	2	87	53	326
Brno-město	48	10	0	170	0	160	75	80	300	843
Brno-venkov	0	0	0	30	13	41	5	14	59	162
Břeclav	0	0	0	57	0	0	8	0	24	89
Hodonín	33	82	3	95	0	0	0	0	54	267
Vyškov	0	0	0	12	12	51	8	101	134	318
Znojmo	3	11	1	11	0	91	2	4	12	135
Celkem	109	203	14	405	29	358	100	286	636	2140

Statistická ročenka HZS JmK 2019

Vydalo: Krajské ředitelství HZS JmK

Zpracovali: David Dragoun, Hana Heinigová, Iveta Miškaříková, Rostislav Zelený

Spolupracovali: Kolektiv příslušníků úseků IZS a operačního řízení, prevence a CNP

Fotografie: Archiv HZS JmK

Údaje ke dni: 29. 1. 2020

Informace o počtech obyvatel k 1. 1. 2019 (<https://www.czso.cz/csu/czso/pocet-obyvatel-v-obcich-za0wri436p>)