

Hasičský záchranný sbor Zlínského kraje
Přílucká 213, 760 01 Zlín

Statistická ročenka



Rok 2011

OBSAH

OBSAH	2
ZKRATKY	3
VYSVĚTLENÍ VYBRANÝCH POJMŮ	4
1. ZÁKLADNÍ STATISTICKÉ ÚDAJE O ZÁSAHOVÉ ČINNOSTI	7
1.1 NEJČASTĚJŠÍ ČINNOSTI JEDNOTEK PO PŘI ZÁSADÁCH	8
1.2 DŮVODY PLANÝCH POPLACHŮ	8
1.3 SPOLUPRÁCE JEDNOTEK PO S OSTATNÍMI SLOŽKAMI IZS U ZÁSAHU	9
1.4 POČET NEJČASTĚJI POUŽITÝCH DRUHŮ TECHNIKY V ZÁVISLOSTI NA TYPU UDÁLOSTI	9
1.5 SILNÝ DĚŠŤ 2011	10
1.6 SILNÝ VÍTR 2011	10
2. ZÁKLADNÍ STATISTICKÉ ÚDAJE O UDÁLOSTECH	12
2.1 SOUHRN USMRCENÝCH, ZRANĚNÝCH, ZACHRÁNĚNÝCH A EVAKUOVANÝCH OSOB	14
2.2 POČET UDÁLOSTÍ PODLE ČASU OHLÁŠENÍ	15
2.3 POČET UDÁLOSTÍ PODLE DNE V TÝDNU	15
2.4 POČET UDÁLOSTÍ V MĚSÍCÍCH	16
2.5 POČET UDÁLOSTÍ V OBCÍCH S ROZŠÍŘENOU PŮSOBNOSTÍ PODLE TYPU UDÁLOSTI	16
2.6 POČET UDÁLOSTÍ NA SILNICÍCH A KOMUNIKACÍCH DLE KATEGORIE SILNIC	20
3. ZÁKLADNÍ STATISTICKÉ ÚDAJE O UDÁLOSTECH TYPU POŽÁR	21
3.1 POŽÁRY PODLE PŘÍČINY A ČINNOSTI PŘI VZNIKU	23
3.2 POŽÁRY V JEDNOTLIVÝCH ODVĚTVÍCH HOSPODÁŘSTVÍ	24
3.3 POŽÁRY PODLE OBJEKTU VZNIKU	25
3.4 POŽÁRY PODLE MĚSÍCE	26
3.5 POŽÁRY PODLE ZPŮSOBU UZAVŘENÍ	27
4. STATISTIKA TÍSŇOVÉHO VOLÁNÍ	28
5. POROVNÁNÍ ZÁKLADNÍCH STATISTICKÝCH ÚDAJŮ S PŘEDEŠLÝMI LETY	31
6. MIMOŘÁDNÉ UDÁLOSTI VE 3. A ZVLÁŠTNÍM STUPNI POPLACHU A POŽÁRY SE ŠKODOU NAD 1 MIL. KČ	34
7. PŘÍLOHY	36
PŘÍLOHA 1 ZÁSAHY JEDNOTEK HZS ZLÍNSKÉHO KRAJE VE ZLÍNSKÉM KRAJI PODLE TYPU UDÁLOSTÍ	36
PŘÍLOHA 2 POČET UDÁLOSTÍ V OBCÍCH PODLE TYPU UDÁLOSTI	43
PŘÍLOHA 3 POŽÁRY PODLE OBCÍ	74
PŘÍLOHA 4 PŘEHLED NEJZÁVAŽNĚJŠÍCH POŽÁRŮ	80

ZKRATKY

PO	požární ochrana
JPO	jednotky požární ochrany
HZS ZLK	jednotky Hasičského záchranného sboru Zlínského kraje
HZS krajů	jednotky hasičských záchranných sborů krajů
HZS podniků	jednotky hasičských záchranných sborů podniků
JSDH obcí	jednotky sborů dobrovolných hasičů obcí
JSDH podniků	jednotky sborů dobrovolných hasičů podniků
IZS	integrovaný záchranný systém
ORP	obec s rozšířenou působností
EPS	elektronická požární signalizace
U	usmrčené osoby
Z	zraněné osoby
TCTV	telefonní centrum tísňového volání
ZPP	zjišťování příčin vzniku požárů

VYSVĚTLENÍ VYBRANÝCH POJMŮ

▪ Událost

Za události se považují veškeré požáry, další mimořádné události jako jsou dopravní nehody, živelní pohromy, havárie (např. úniky nebezpečných látek, technické havárie, radiační havárie) a ostatní mimořádné události a plané poplachy spojené se zásahy JPO a složek IZS. Do konkrétní kategorie události se událost zatřídí podle převažujícího charakteru události. Výjimku tvoří požár.

▪ Zásah

Zásah je činnost jednotky a složky IZS u události včetně prověřovacího cvičení nezávisle na tom, zda je za ni požadována finanční náhrada nebo ne.

Za zásah jednotky se považuje také předem dohodnutá pomoc jiným službám (např. policii při vyhledávání osob, předmětů, otvírání prostor apod.).

Za zásah jednotky se nepovažuje:

- a) veškerá činnost jednotky prováděná v souladu s § 97 zákona o požární ochraně,
- b) odborná příprava jednotky (kondiční jízda, taktické cvičení apod.),
- c) asistence jednotek hasičského záchranného sboru podniku nebo sboru dobrovolných hasičů podniku při svařování nebo technologických postupech, u nichž je asistence předem dohodnuta.

▪ Záchrana osob, zranění

Uvádí se počet osob podle předepsaných věkových kategorií.

- a) **zachráněnými osobami** se rozumí osoby, které v souvislosti s událostí opustily objekt s nezbytnou pomocí záchranáře,
- b) **evakuovanými osobami** se rozumí osoby, které v souvislosti s událostí opustily objekt na základě informace o hrozícím nebezpečí,
- c) **usmrcenými osobami** jsou ty, které byly usmrceny před zásahem nebo v době zásahu,
- d) **zraněnými osobami** jsou ty, u nichž došlo k poškození zdraví před zásahem nebo v době zásahu.

▪ **Požár (P)**

Rozumí se požární zásah na každé nežádoucí hoření, při kterém došlo k usmrcení či zranění osob nebo zvířat anebo ke škodám na materiálních hodnotách. Za požár se považuje i

nežádoucí hoření, při kterém byly osoby, zvířata nebo materiální hodnoty nebo životní prostředí bezprostředně ohroženy.

▪ **Dopravní nehoda (DN)**

Zásah JPO u mimořádné události mající charakter činností spojených s odstraňováním následků kolize dopravních prostředků. Pokud by v činnosti JPO převládaly jiné činnosti, např. z důvodu úniku nebezpečné látky do životního prostředí, klasifikuje se tento zásah podle převažujícího charakteru. Zásah na dopravní nehodu s následným požárem se posuzuje jako požár. Za dopravní nehodu je považován i zásah, kdy JPO dopravní prostředek pouze vyprošťovaly z prostorů mimo komunikaci, odstraňovaly pouze drobné následky dopravní nehody (očištění komunikace nebo odstranění úniku látek).

▪ **Živelní pohroma (ŽP)**

Zásah JPO u mimořádné události spojený s likvidací následků škodlivě působících sil a jevů vyvolaných plošně přírodními vlivy, které ohrožují životy, zdraví, majetek nebo životní prostředí – povodně, záplavy, deště, vlivem sněhu, námrazy, větrné smršťe, sesuvy půdy, zemětřesení, apod. při nichž JPO provádějí záchranné a likvidační práce.

▪ **Únik nebezpečné chemické látky (UNL)**

Zásah JPO u mimořádné události spojený s nežádoucím uvolněním nebezpečných chemických látek včetně ropných produktů (během výroby, dopravy nebo manipulace) a ostatních látek.

Zásah k omezení nebo snížení rizika nekontrolovaného úniku hořlavých, výbušných, žíravých, jedovatých, zdraví škodlivých, radioaktivních a jiných nebezpečných látek, ropných produktů případně ostatních látek do životního prostředí (zemní plyn, kyseliny a jejich soli, louhy, čpavek apod.).

▪ **Technická havárie (TH)**

Zásah u události vedoucí k odstranění nebezpečí nebo nebezpečných stavů.

TH technická havárie – odstranění nebezpečí nebo nebezpečných stavů velkého rozsahu či značných následků na zdraví osob, zvířat či majetku (např. destrukce objektu).

TH technická pomoc – odstranění nebezpečí nebo nebezpečných stavů menšího rozsahu mimo technologický provoz závodů (mimo dopravních nehod). Jedná se o pomoc technikou jednotek bez návaznosti jakéhokoliv technologického provozu resp. výroby, např.:

- a) vyproštění osob z výtahu,
- b) nouzové otevření bytu,
- c) odstranění překážek z komunikací i jiných prostor,

- d) otevírání uzamčených prostorů,
- e) likvidace spadlých stromů, elektrických vodičů apod.,
- f) odvětrání prostor,
- g) záchranu osob a zvířat,
- h) čerpání, uzavírání a navázení vody,
- i) asistence při hledání nástražného systému (např. výbušného),
- j) provizorní nebo jiné opravy,
- k) vyprošťování předmětů, osob (včetně prací na vodě),
- l) měření koncentrací nebo radiace (není-li součástí jiné události než Technické pomoci).

TH technologická pomoc - odstranění nebezpečí nebo nebezpečných stavů v technologickém provozu závodů. Jedná se o pomoc technikou jednotek v určité technologii či provozu podniku, např.:

- a) náhrada havarovaného chlazení,
- b) nouzová dodávka vzduchu, vody,
- c) požární asistence,
- d) dohašování ohnisek po pálení klestu nebo následné dohašování ohnisek požáru lesa,
- e) ochlazování briket, skládek u těch případů, které nemají znaky definice požáru.

TH ostatní pomoc - nelze klasifikovat předchozími druhy technické havárie. Jedná se např. o odvoz nebo převoz pacienta či lékaře i na vyžádání jiné služby (přímo i nepřímo poskytnutá pomoc).

- **Radiační havárie a nehoda (RH)**

Zásah u události spojený s nepřipustným uvolněním radioaktivních látek nebo ionizujícího záření

- **Ostatní mimořádná událost (OMU)**

Zásah u jiné události např. epidemie nebo nákaza způsobená nebezpečnou nemocí a dále pak všechny zásahy u událostí, které nelze klasifikovat předchozími kategoriemi.

- **Planý poplach (PP)**

Činnost jednotky vyvolaná z důvodu ohlášení požáru nebo jiné události jednotce, která se nepotvrdila.

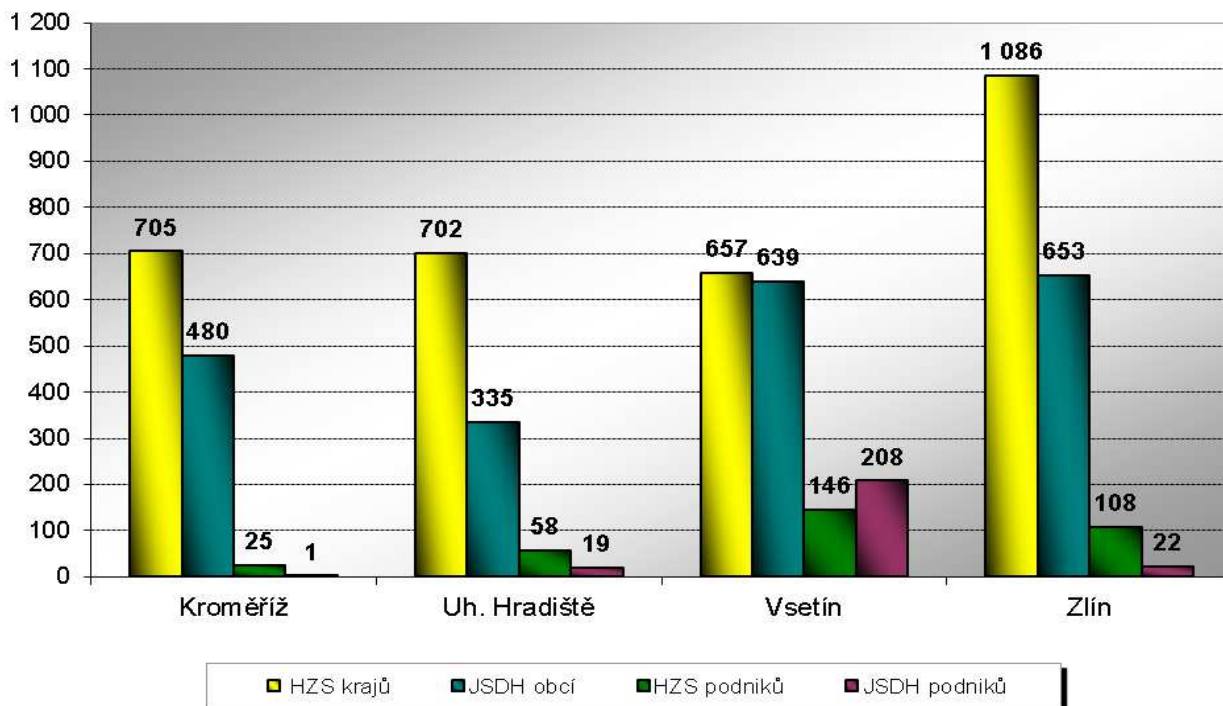
1. Základní statistické údaje o zásahové činnosti

Jednotky požární ochrany (dále jen jednotky PO) ve Zlínském kraji zasahovaly v roce 2011 celkem 5844 krát, což je o 1298 krát méně než v roce 2010. Podíl jednotek HZZ krajů k celkovému počtu zásahů představuje 53,90% (+8,72% oproti roku 2010), podíl jednotek SDH obcí 36,05% (-9,29% oproti roku 2010). Procentuální podíl na celkovém počtu zásahů u HZZ podniků je 5,77% (+1,02% oproti roku 2010) a u jednotek SDH podniků je to 4,28% (-0,45% oproti roku 2010).

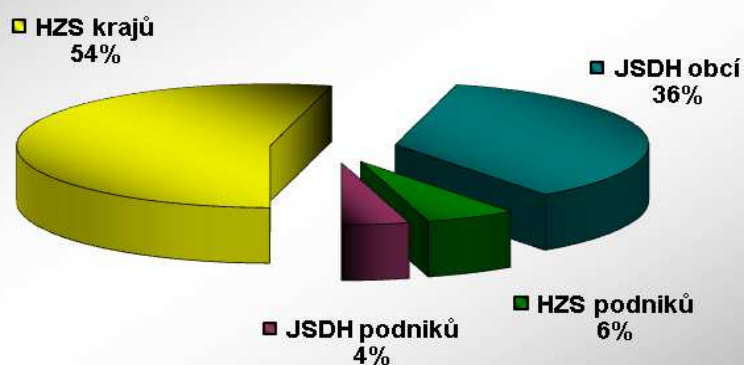
Tab. 1 Přehled počtu zásahů v okresech Zlínského kraje

Okres (kraj) / jednotka	Počet událostí	ZÁSAHY				
		všech jednotek PO	HZZ krajů	JSDH obcí	HZZ podniků	JSDH podniků
Kroměříž	681	1211	705	480	25	1
Uherské Hradiště	764	1114	702	335	58	19
Vsetín	963	1650	657	639	146	208
Zlín	1 180	1869	1 086	653	108	22
Zlínský	3 588	5844	3150	2107	337	250

Graf 1 Přehled počtu zásahů v okresech Zlínského kraje



Graf 2 Procentuální podíl počtu zásahů ve Zlínském kraji



Přehled počtu zásahů jednotek HZS Zlínského kraje podle okresů viz. Příloha 1.

1.1 Nejčastější činnosti jednotek PO při zásazích

Druh činnosti	Počet
Průzkum	4390
Odstraňování překážek z komunikací aj. prostorů	681
Použití vysokotlaké vody - počet proudů	489
Použití vody dodávané proudem C - počet proudů	477
Odstraňování úniků rop. látek - provoz. náplní vozidel	467
Zajištění místa nehody	443
Odstraňování následků dopravní nehody	438
Vnikání do uzavřeného prostoru	406
Záloha na místě události	370
Jiné	368

1.2 Důvody planých poplachů

Důvody planých poplachů	Podíl
Jiný druh	25,62%
Příznaky hoření	20,64%
Nenahlášené pálení včetně ohlášeného spalování	25,62%
EPS na PCO	12,46%
EPS - ostatní selhání	12,81%
Zneužití jednotky	2,85%

1.3 Spolupráce jednotek PO s ostatními složkami IZS u zásahu

Složka IZS a další subjekty	Počet
Policie ČR	2094
Zdravotnická záchraná služba	909
Obecní policie	249
Místní služby	99
Obecní zastupitelstvo	83
Podniky, firmy	71
Pohotovostní služba el. rozvod. závodů	56
Vodárenská pohotovostní služba	28
Česká inspekce životního prostředí	24
Plynárenská pohotovostní služba	11
Teplárenská pohotovostní služba	4
Ostatní územní orgány státní správy	3
Hygienická služba	2
Ostatní ústřední orgány státní správy	1

1.4 Počet nejčastěji použitých druhů techniky v závislosti na typu události

Druh techniky / součet typů událostí	Požár	Dopravní nehoda	Únik nebezpeč. chemické látky	Technická havárie	Ostatní	Celkem
cisternová automobilová stříkačka 24	886	600	107	888	212	2693
cisternová automobilová stříkačka 20	323	168	43	367	89	990
cisternová automobilová stříkačka 32	448	31	5	87	70	641
cisternová automobilová stříkačka 15	150	86	21	179	26	462
dopravní automobil 8	159	5	7	99	13	283
cisternová automobilová stříkačka 16	68	42	10	102	29	251
motorová pila řetězová	23	11	0	161	0	195
velitelský automobil	66	51	4	62	7	190
přenosná elektrocentrála s výkonem do 5 kW	47	69	3	24	1	144
technický automobil	28	23	14	61	3	129

1.5 Silný déšť 2011

V průběhu dní 30.6. – 1.7. 2011 a dále 15.8. – 16.8. 2011 byl ve dvou etapách silnými dešti a jejich doprovodnými jevy zasažen Zlínský kraj. Následky silných deštů byly likvidovány 81 jednotkami PO. Postiženým regionem byl především Zlín, ale silné deště se nevyhnuly ani Kroměříži, Vsetínu a Uherskému Hradišti. Postižených obcí na Zlínsku bylo celkem 27, na Kroměřížsku celkem 11 obcí, na Vsetínsku celkem 14 obcí a na Uherskohradištsku celkem 1 obec.

Profesionální a dobrovolné jednotky PO zasahovaly u 115 událostí, kde se zaměřily na činnosti související se záchranou osob a zvířat, čerpání vody, odstraňování padlých stromů a větví, čištění kanalizačních vpustí, čištění koryt řek a potoků a monitoring vodních toků. V souvislosti se silnými dešti bylo záchráněno 6 osob, zraněna 1 osoba a 1 dobrovolný hasič a 1 osoba byla usmrcena.

Tab. 2 Počet událostí řešených jednotkami PO v souvislosti se silným deštěm

Typ události / okres (kraj)	Kroměříž	Uherské Hradiště	Vsetín	Zlín	Zlínský
Technická pomoc	33	1	18	58	110
Ostatní pomoc	2	0	0	1	3
Planý poplach	0	0	0	2	2
Celkem	35	1	18	61	115

1.6 Silný vítr 2011

Ke konci roku se prohnal Zlínským krajem v průběhu dne 16.12. 2011 silný vítr. Následky silného větru byly likvidovány 20 jednotkami PO. Postiženým regionem byl především Vsetín, ale silný vítr se nevyhnul ani Kroměříži, Uherskému Hradišti a Zlínu. Postižených obcí na Vsetínsku bylo celkem 6, na Kroměřížsku celkem 5 obcí, na Uherskohradištsku celkem 6 obcí a na Zlínsku celkem 4 obce.

Profesionální a dobrovolné jednotky PO zasahovaly u 32 událostí, kde se zaměřily na činnosti související s uvolňováním komunikací od popadaných stromů a větví, odstraňování stromů hrožících pádem nebo popadaného elektrického vedení a dokonce i zajištění stržených střech na několika budovách či likvidaci dopravních nehod. V souvislosti se silným větrem byla záchráněna 1 osoba a zraněny 4 osoby.

Tab. 3 Počet událostí řešených jednotkami PO v souvislosti se silným větrem

Typ události / okres (kraj)	Kroměříž	Uherské Hradiště	Vsetín	Zlín	Zlínský
Dopravní nehoda	2	1	0	0	3
Technická pomoc	4	5	16	4	29
Celkem	6	6	16	4	32

2. Základní statistické údaje o událostech

V uplynulém roce 2011 ve Zlínském kraji bylo řešeno 3588 událostí. V porovnání s rokem 2010 je to o 581 událostí méně. Z celkového počtu řešených událostí ve Zlínském kraji byly nejčetnějšími událostmi technické havárie 1606 (-610) dále pak dopravní nehody 776 (-98) a požáry 759 (+73). Nejvíce událostí bylo hlášeno v srpnu a nejméně pak v měsíci dubnu z celkového počtu událostí. Podle dne v týdnu bylo nejvíce událostí hlášených v pátek a naopak nejméně v neděli.

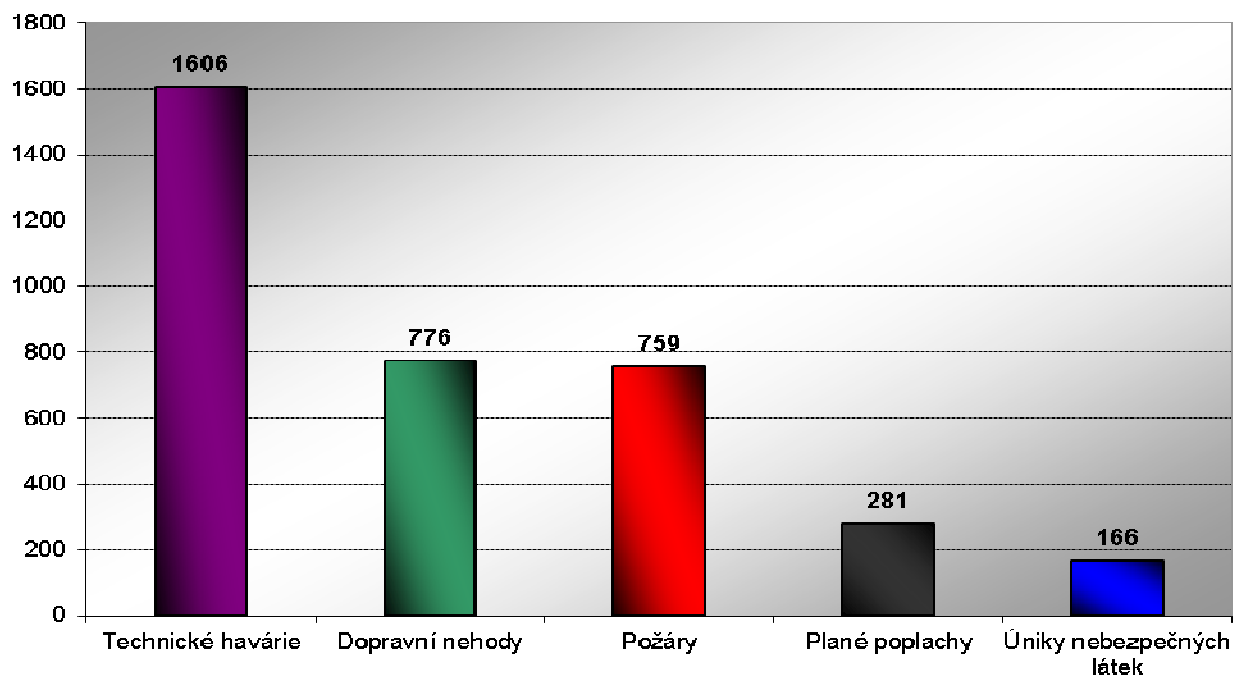
Tab. 4 Přehled počtu událostí v okresech Zlínského kraje

Typ události / okres (kraj)	Kroměříž	Uherské Hradiště	Vsetín	Zlín	Zlínský
Požáry	154	183	197	225	759
Dopravní nehody	135	189	173	279	776
Úniky nebezpečných látek	20	24	37	85	166
Technické havárie	324	309	463	510	1606
Radiační havárie	0	0	0	0	0
Ostatní mimořádné události	0	0	0	0	0
Plané poplachy	48	59	93	81	281
Události celkem	681	764	963	1180	3588


Zlínský kraj - počty událostí



Graf 3 Přehled počtu událostí dle typu události



Graf 4 Procentuální podíl typů událostí



2.1 Souhrn usmrcených, zraněných, zachráněných a evakuovaných osob

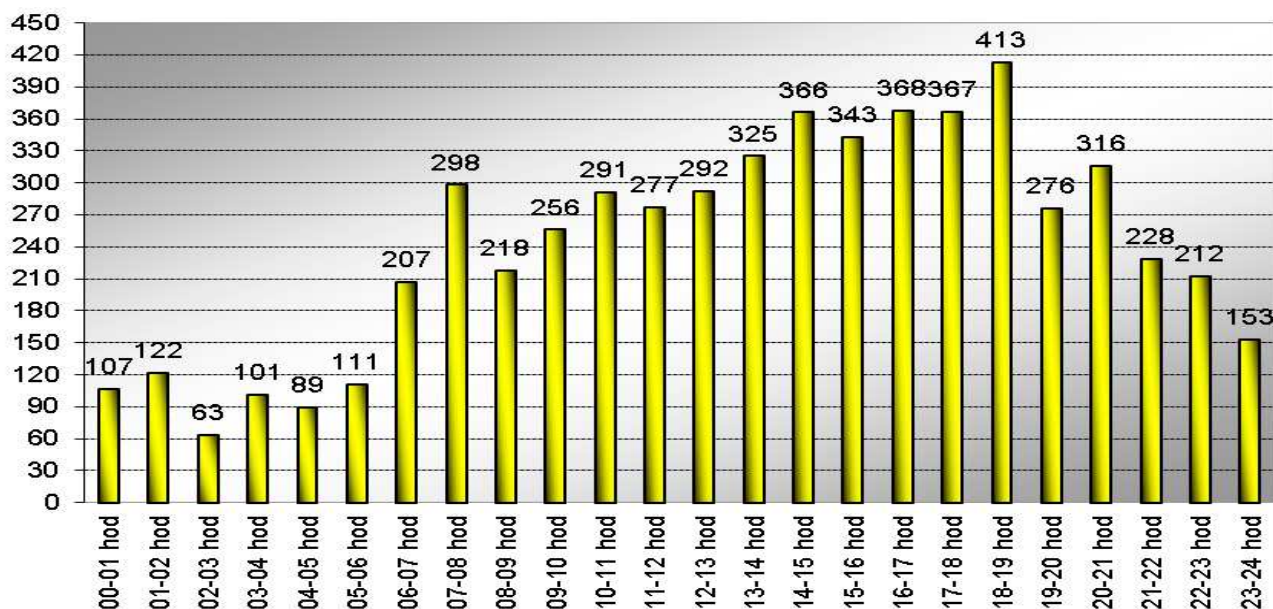
Jednotky PO při zdolávání mimořádných událostí zachránily 849 zraněných osob, bohužel 134 osobám se život zachránit nepovedlo. Z bezprostředního nebezpečí se podařilo zachránit 636 osob a 878 osob bylo evakuováno. Při záchranných činnostech bylo zraněno 12 profesionálních hasičů a 8 dobrovolných hasičů.

Tab. 5 Přehled počtu usmrcených a zraněných osob a hasičů

Kategorie	Kroměříž		Uherské Hradiště		Vsetín		Zlín		Zlínský	
	U	Z	U	Z	U	Z	U	Z	U	Z
Děti do 15 let	0	9	0	2	1	7	0	19	1	37
Osoby od 15 do 60 let	21	161	28	195	30	172	54	284	133	812
Osoby nad 60 let	0	0	0	0	0	0	0	0	0	0
Hasiči HZS ČR	0	1	0	4	0	3	0	4	0	12
Hasiči HZS podniků	0	0	0	0	0	0	0	0	0	0
Hasiči SDH, ostatní HZS	0	3	0	1	0	3	0	1	0	8
Hasiči neurčených jednotek	0	0	0	0	0	0	0	0	0	0
Příslušníci složek IZS	0	0	0	0	0	0	0	0	0	0
Celkem	21	174	28	202	31	185	54	308	134	869

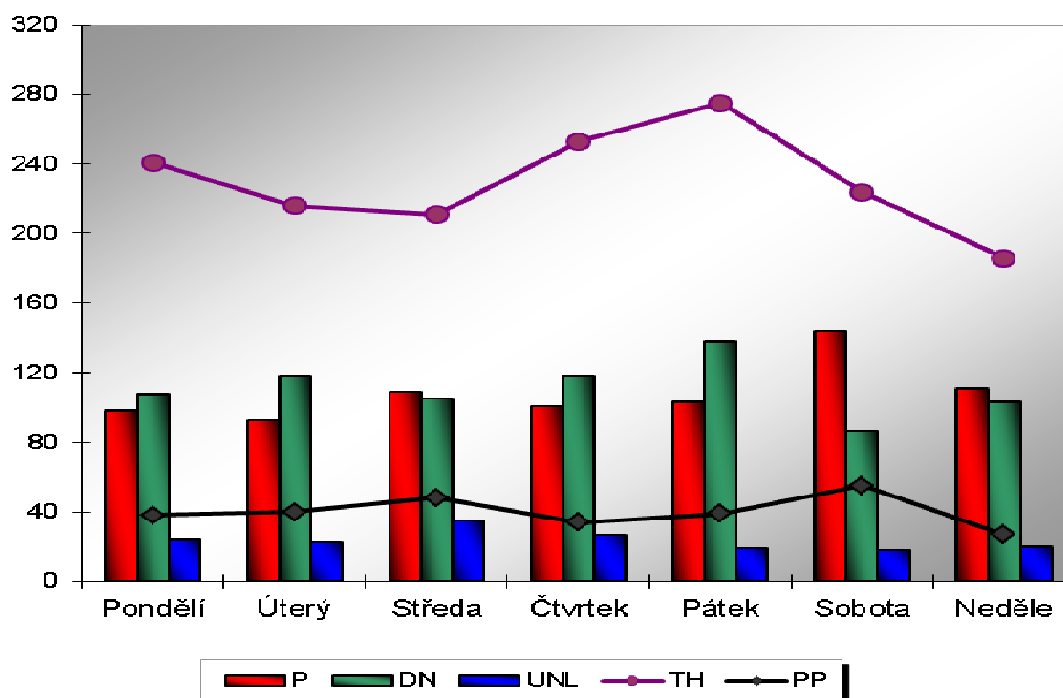
2.2 Počet událostí podle času ohlášení

Graf 5 Počet událostí podle času ohlášení



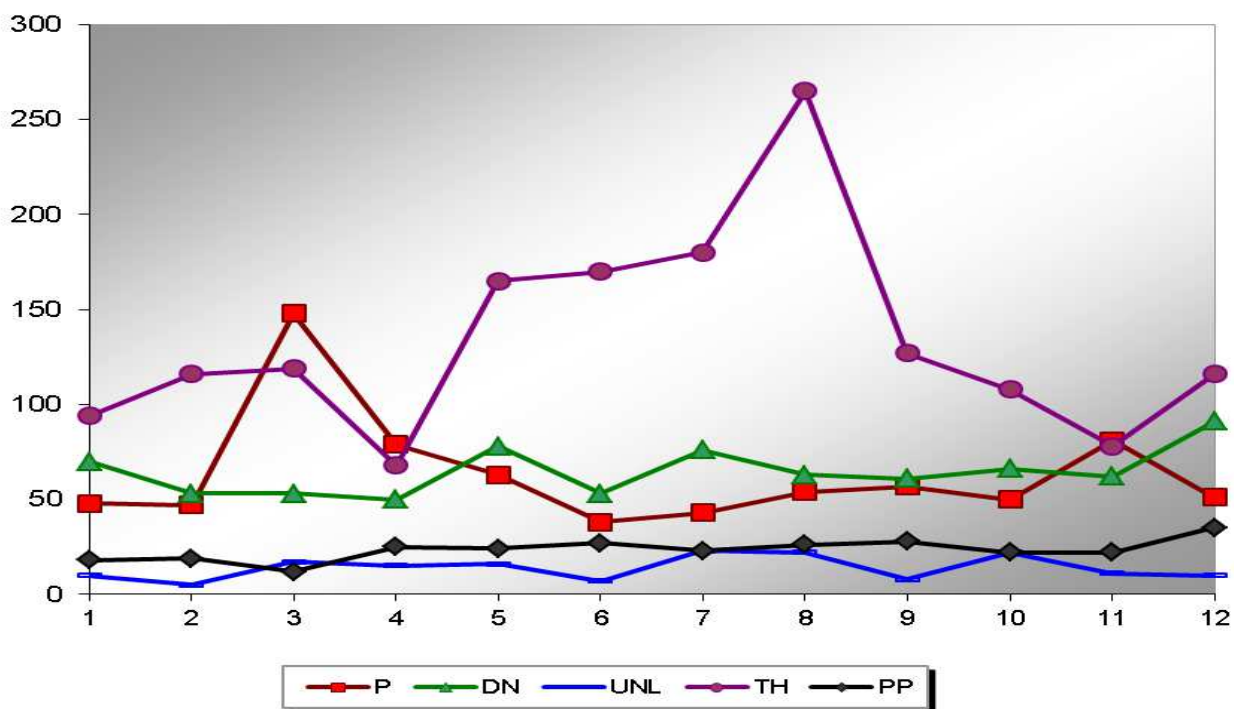
2.3 Počet událostí podle dne v týdnu

Graf 6 Počet událostí podle dne v týdnu



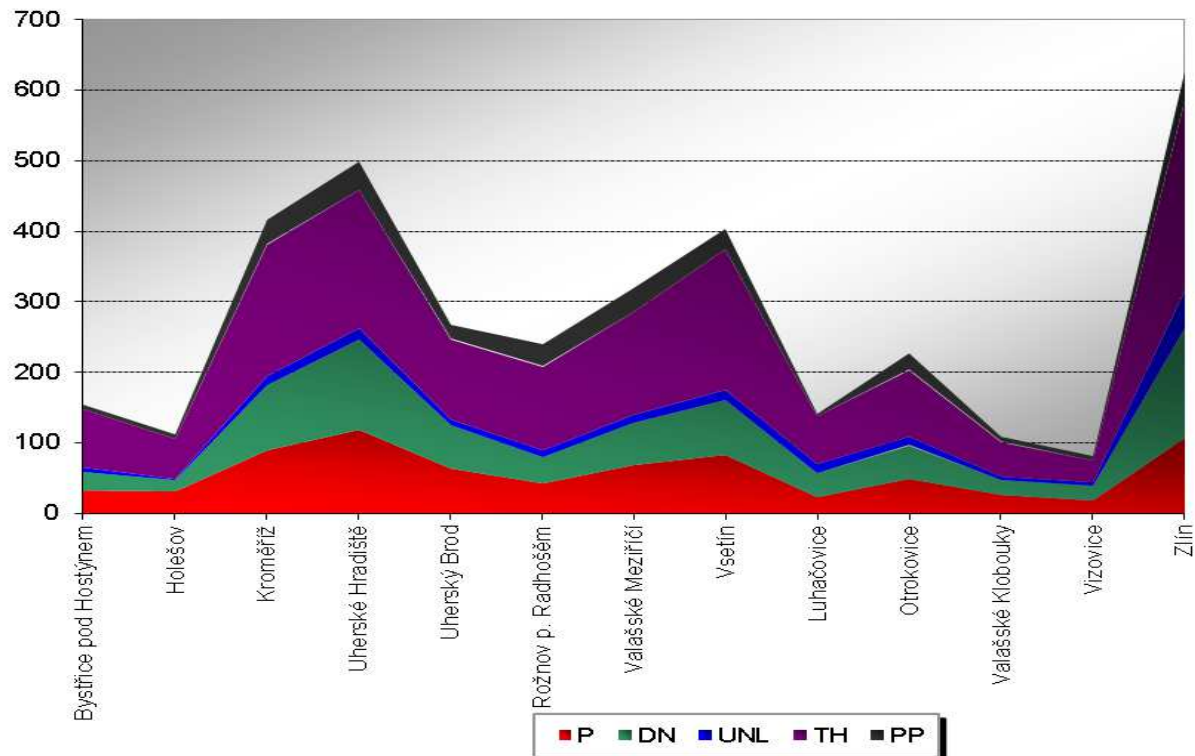
2.4 Počet událostí v měsících

Graf 7 Počet událostí v měsících

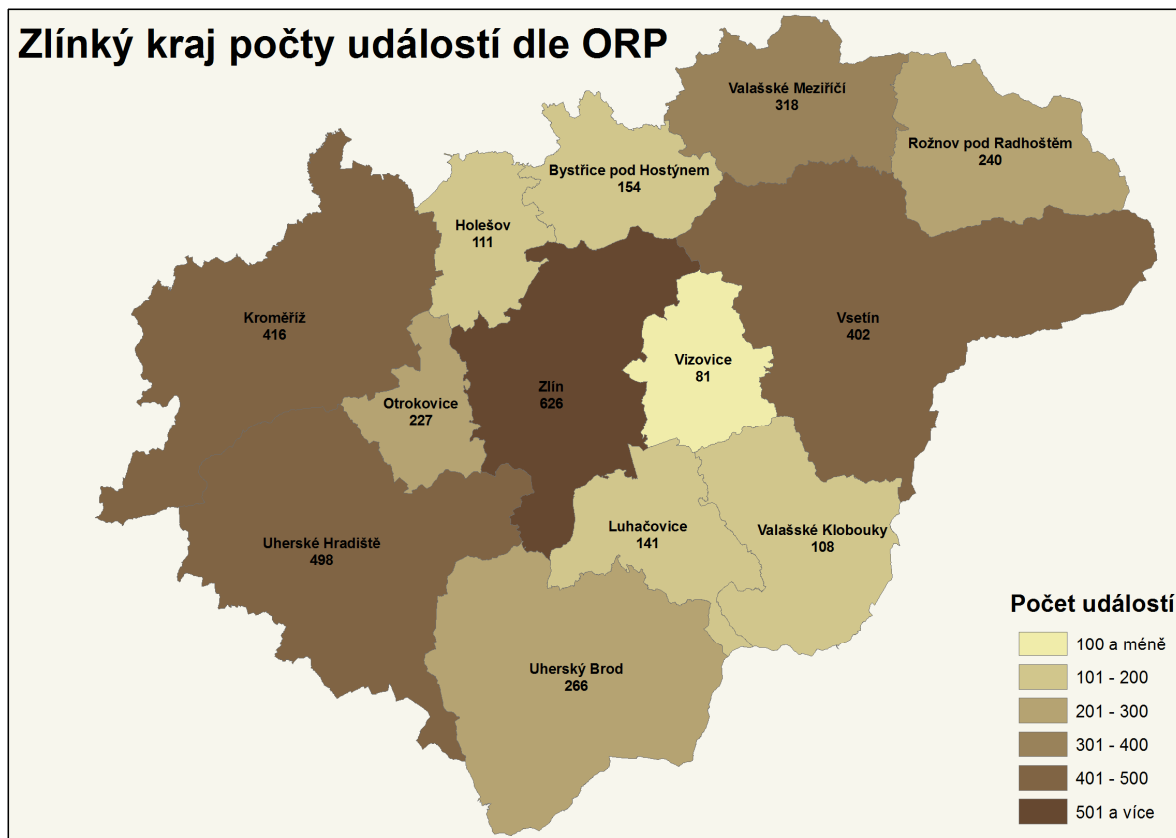


2.5 Počet událostí v obcích s rozšířenou působností podle typu události

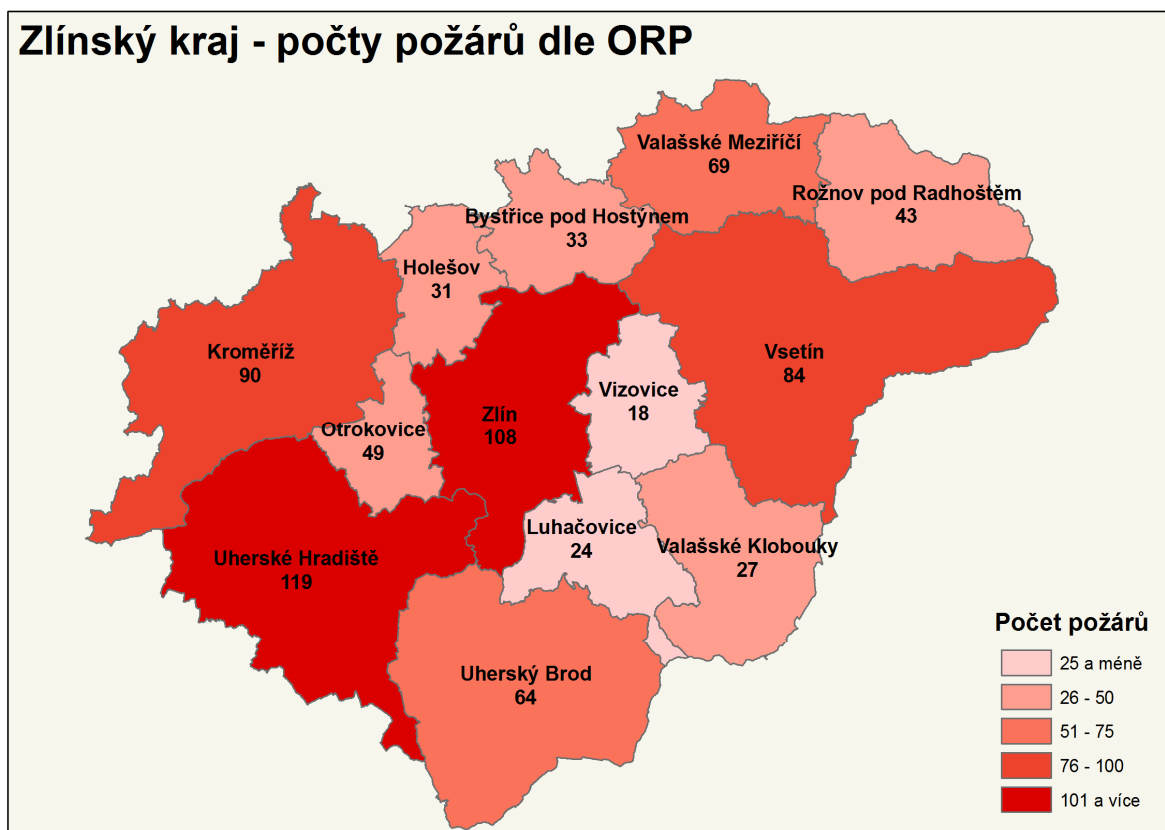
Graf 8 Počet událostí v ORP podle typu události



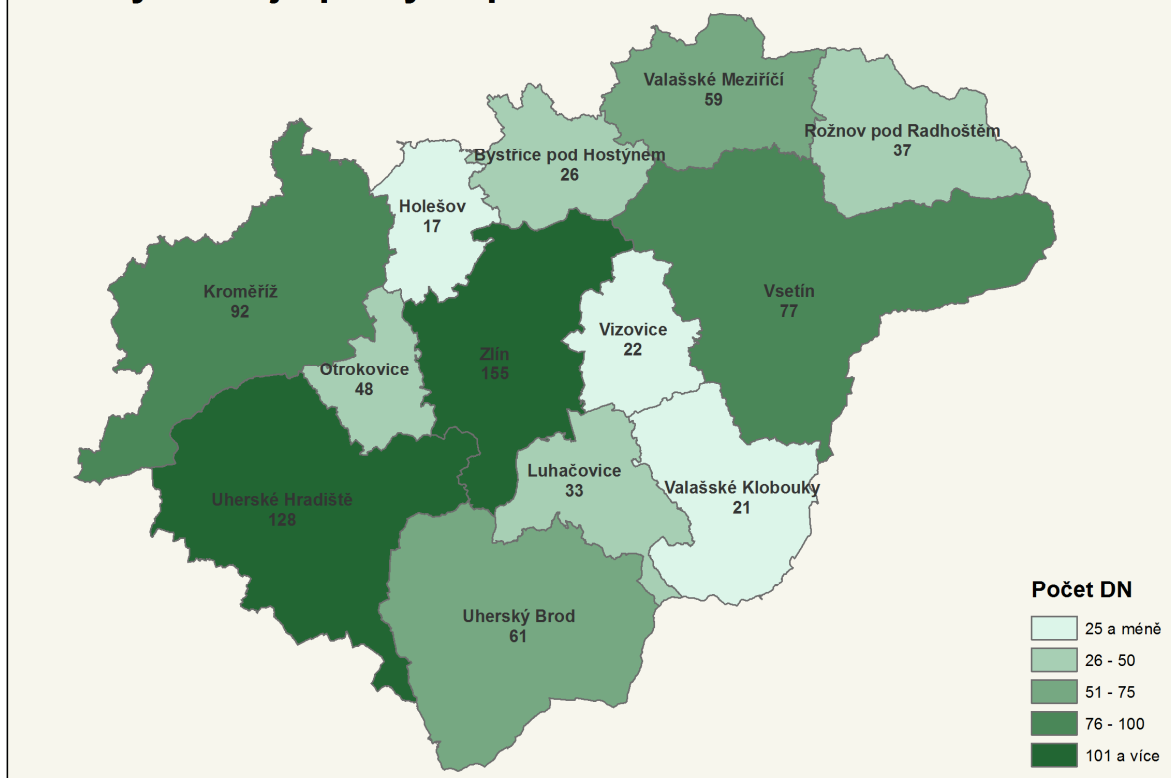
Zlínský kraj počty událostí dle ORP



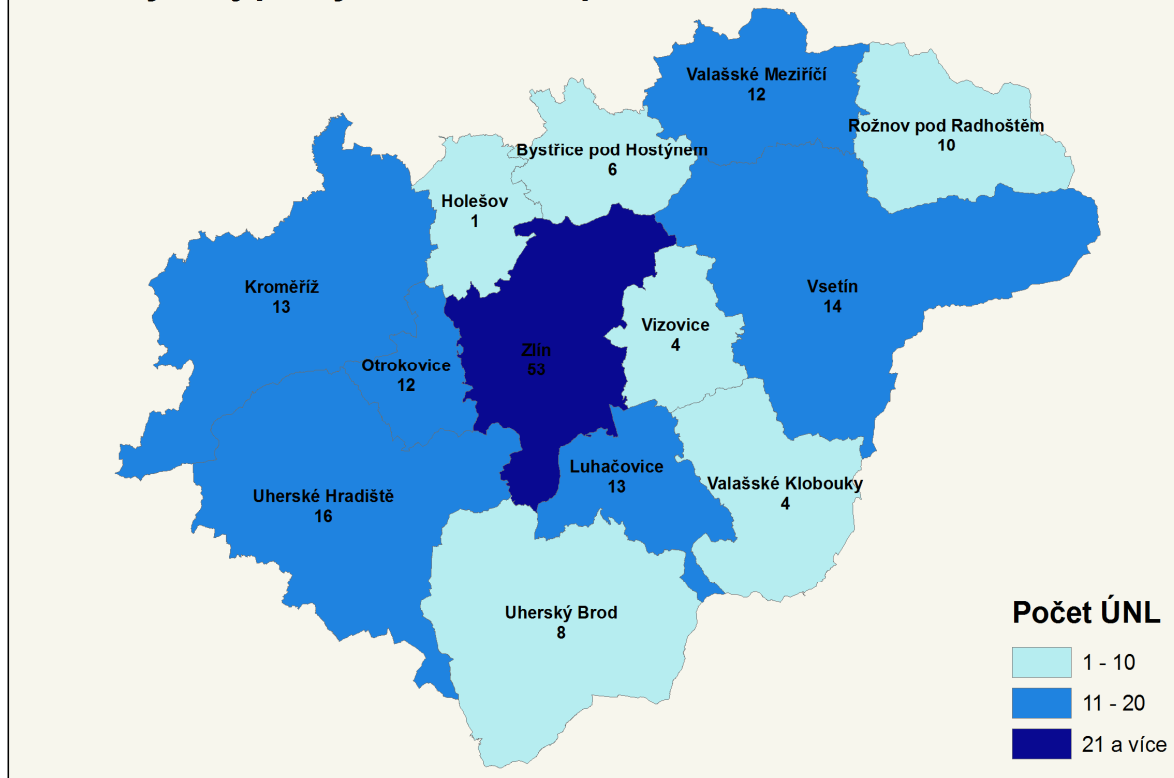
Zlínský kraj - počty požárů dle ORP



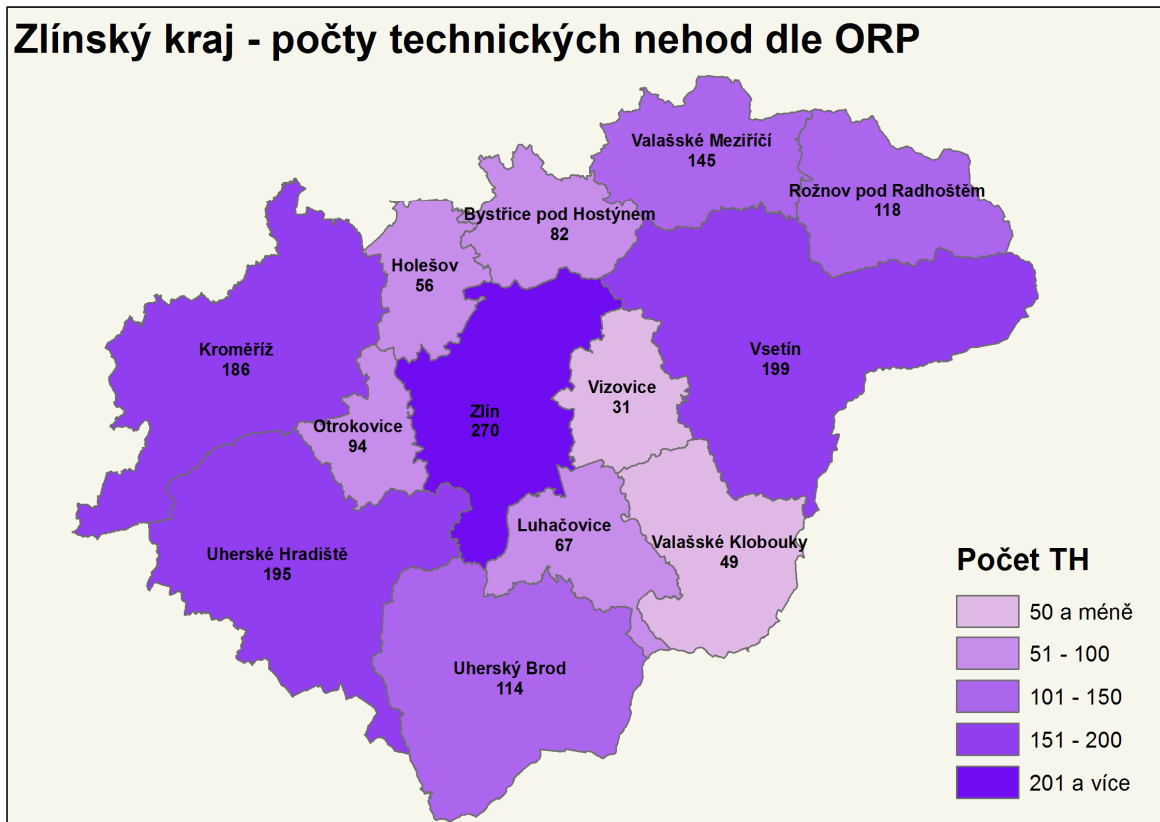
Zlínských kraj - počty dopravních nehod dle ORP



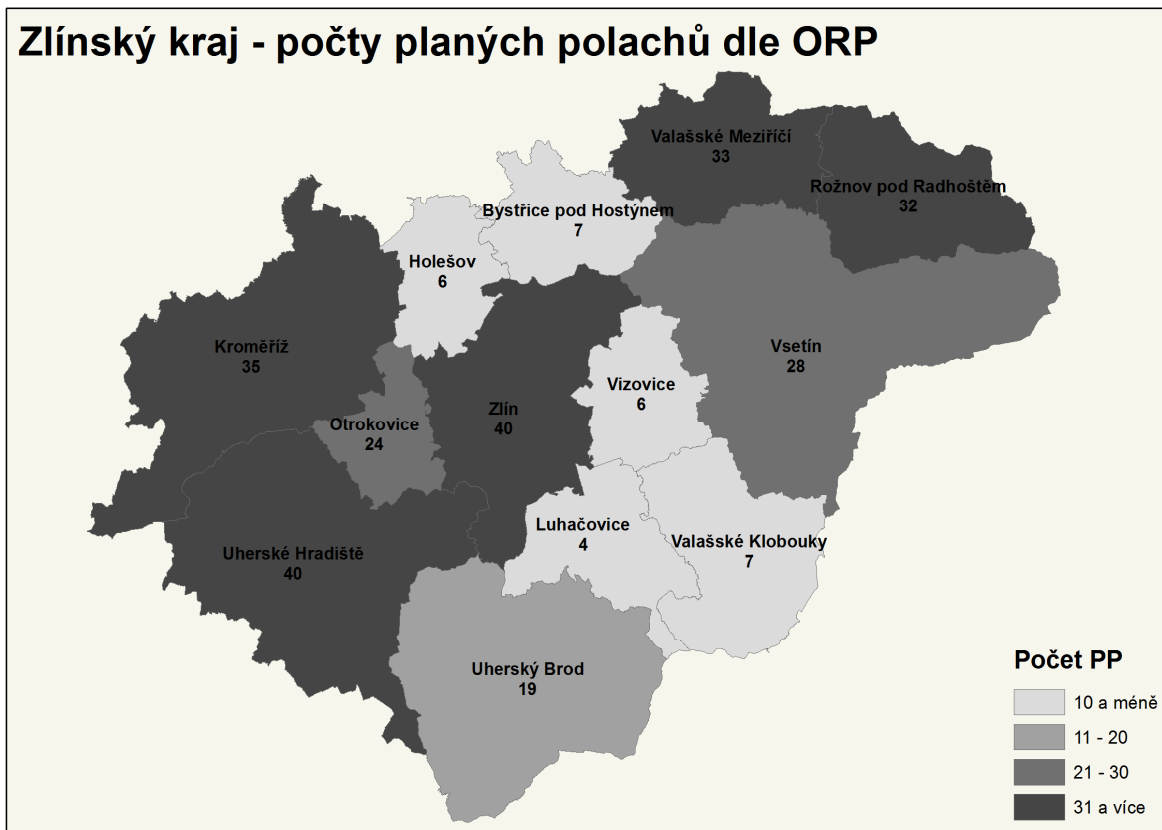
Zlínský kraj počty úniků nebezpeč. látek dle ORP



Zlínský kraj - počty technických nehod dle ORP



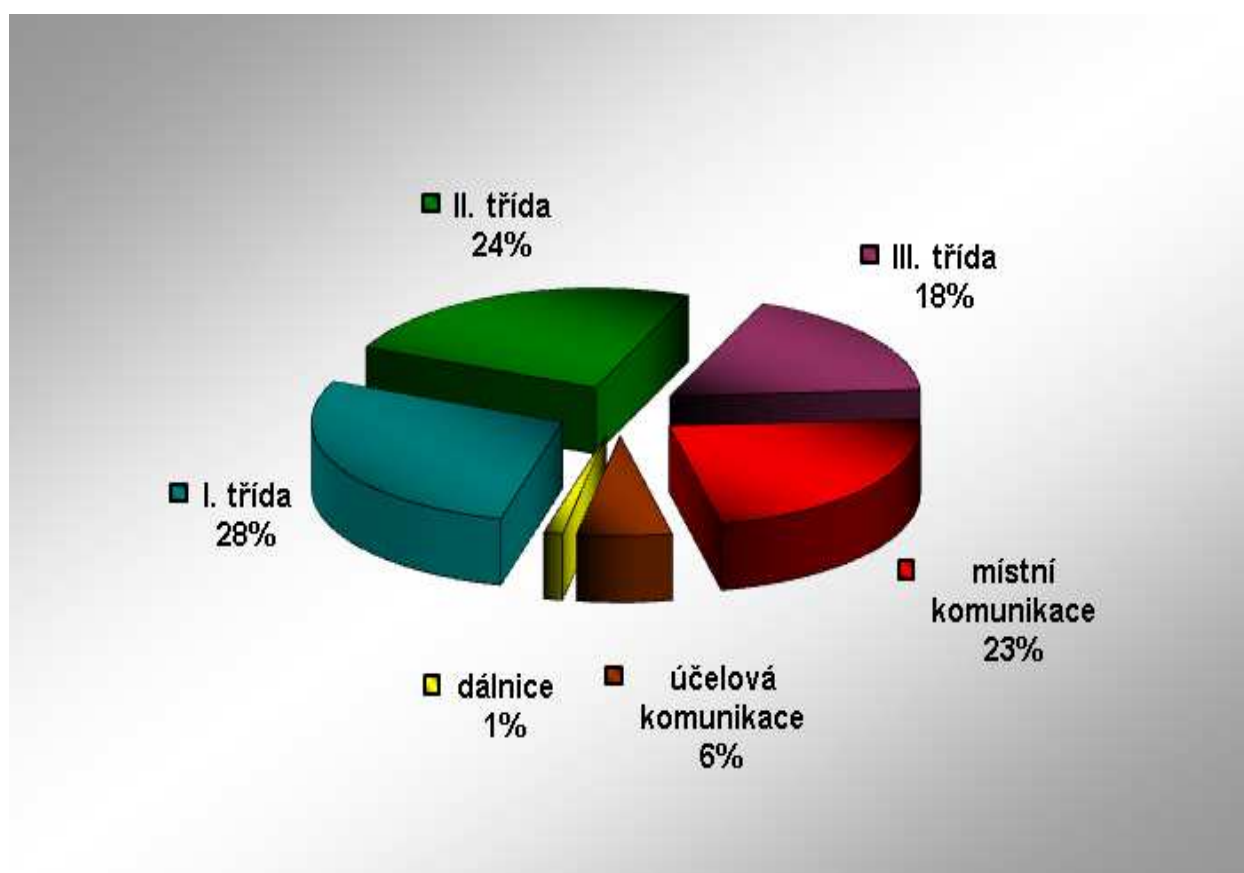
Zlínský kraj - počty planých polachů dle ORP



2.6 Počet událostí na silnicích a komunikacích dle kategorie silnic

Tab. 6 Počty událostí na komunikacích

Kategorie silnic	Počet událostí	%
dálnice	14	1,19
I. třída	327	27,69
II. třída	288	24,39
III. třída	211	17,87
místní komunikace	269	22,78
úcelová komunikace	72	6,10
Celkem	1181	100,00



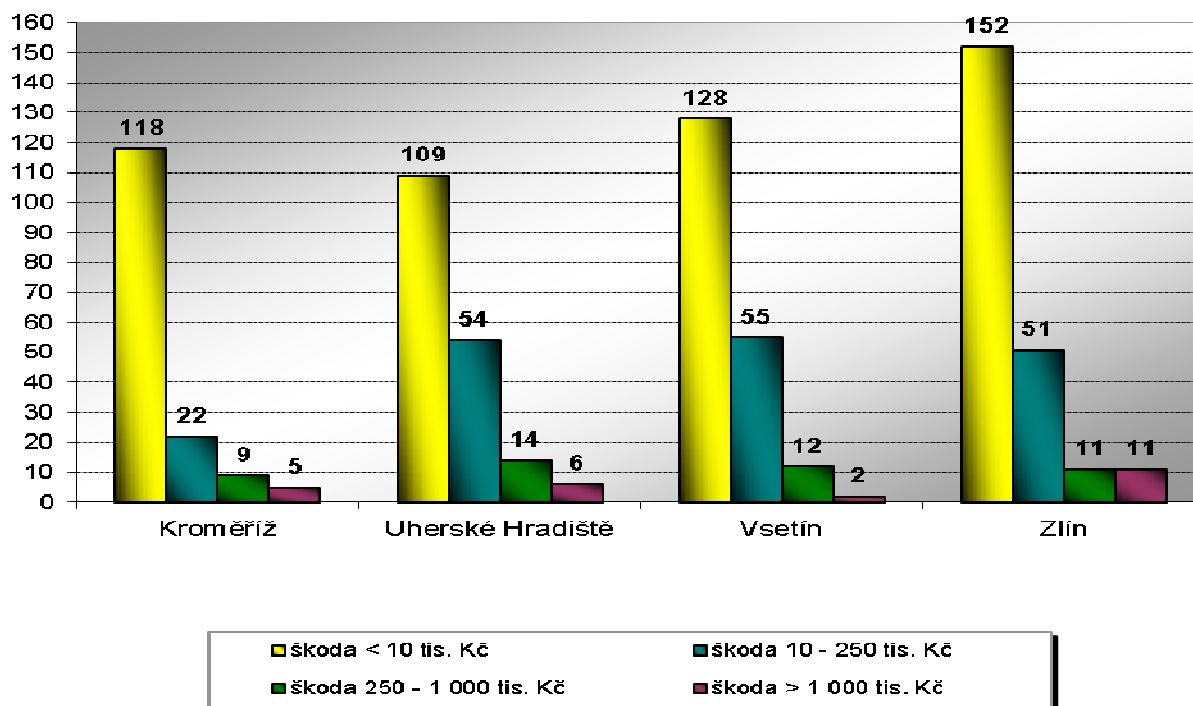
3. Základní statistické údaje o událostech typu požár

V roce 2011 bylo ve Zlínském kraji zaznamenáno 759 (+163) požárů. Při požárech došlo k úmrtí 5 (-8) osob a zranění 55 (+2) osob. Mezi zraněnými bylo 8 (-3) hasičů. Nejvíce požárů se stalo v okrese Zlín 225 (+7) a nejméně v okrese Kroměříž 154 (+19). Celkově došlo při požárech k přímé škodě ve výši 377 200,- (+208 771,-) tis. Kč. Zásahem jednotek PO se podařilo uchránit hodnoty ve výši 185 286,- (-222 756,-) tis. Kč.

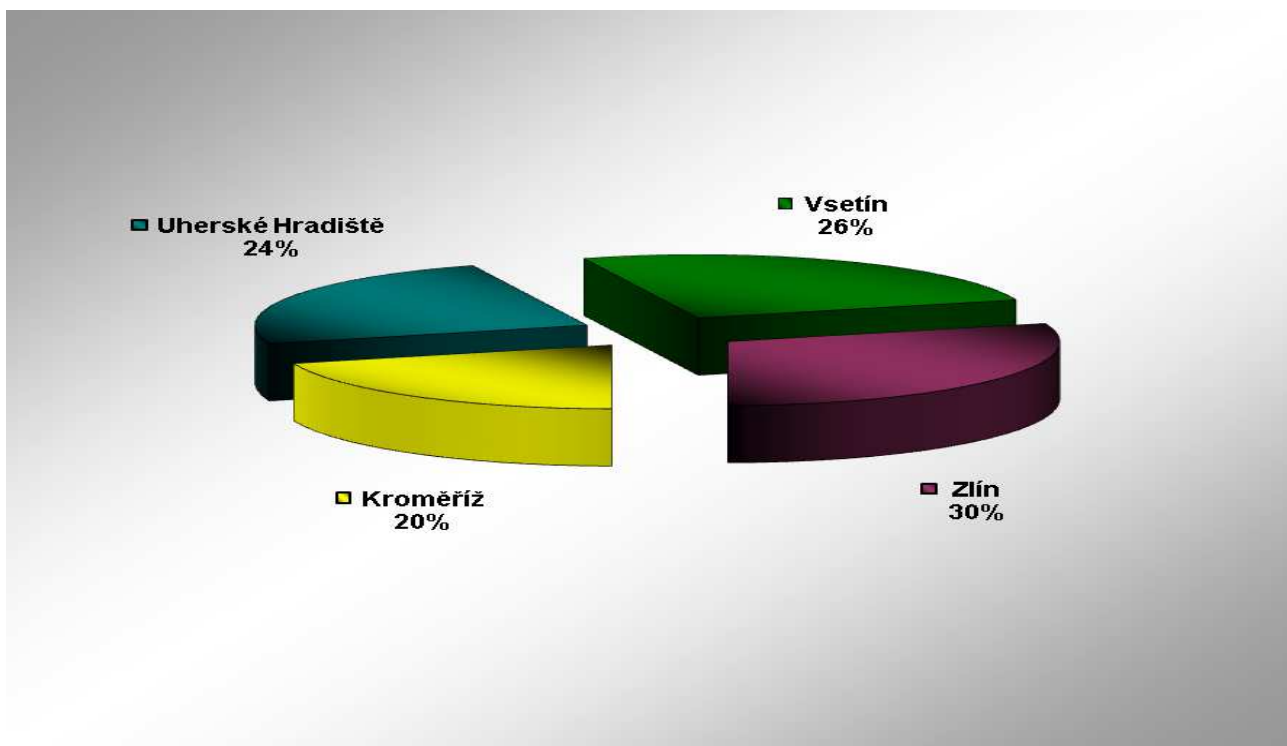
Tab. 7 Základní údaje o požárech

Údaje o PO / okres (kraj)	Kroměříž	Uherské Hradiště	Vsetín	Zlín	Zlínský
Počet požárů	154	183	197	225	759
škoda < 10 tis. Kč	118	109	128	152	507
škoda 10 - 250 tis. Kč	22	54	55	51	182
škoda 250 - 1 000 tis. Kč	9	14	12	11	46
škoda > 1 000 tis. Kč	5	6	2	11	24
Přímá škoda (tis. Kč)	294 089	23 499	14 135	45 476	377 200
Uchráněné hodnoty (tis. Kč)	13 999	65 362	51 860	54 065	185 286
Usmrceno osob	0	1	3	1	5
Zraněno osob	13	13	12	17	55
Evakuováno osob	300	17	33	38	388
Zachráněno osob	6	0	6	6	18

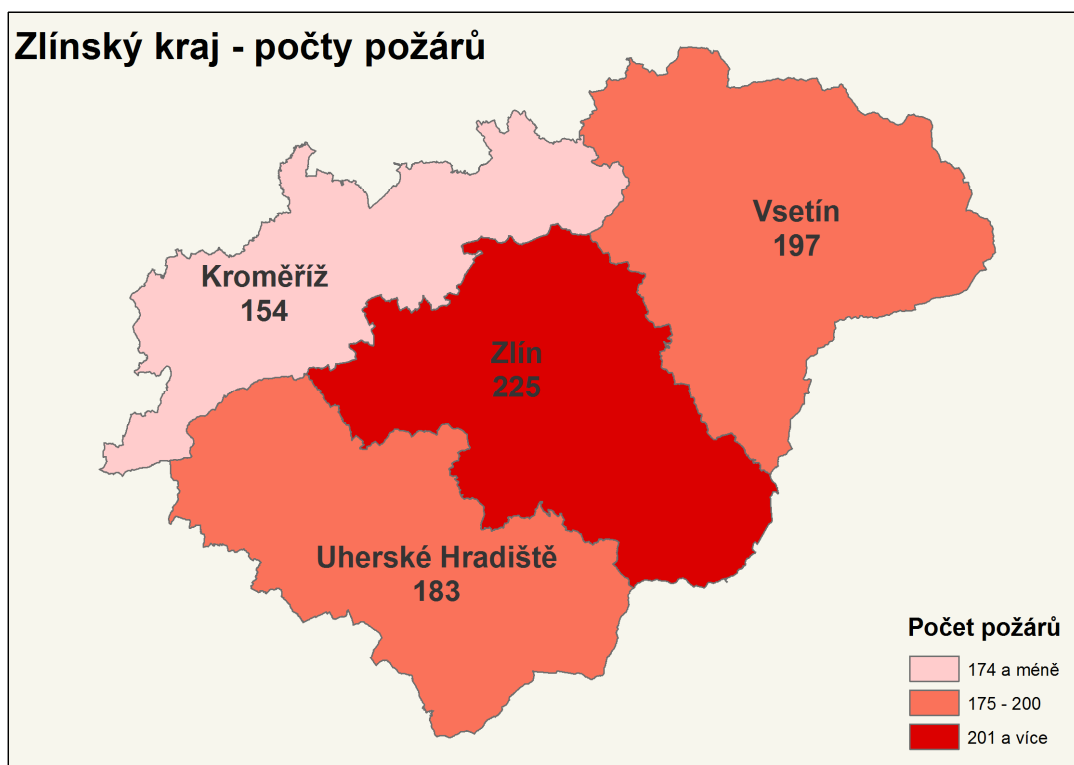
Graf 9 Srovnání počtu požárů podle přímé škody ve Zlínském kraji



Graf 10 Procentuální zastoupení počtu požárů v okresech ve Zlínském kraji



Mapa – Porovnání počtu požárů podle okresů ve Zlínském kraji



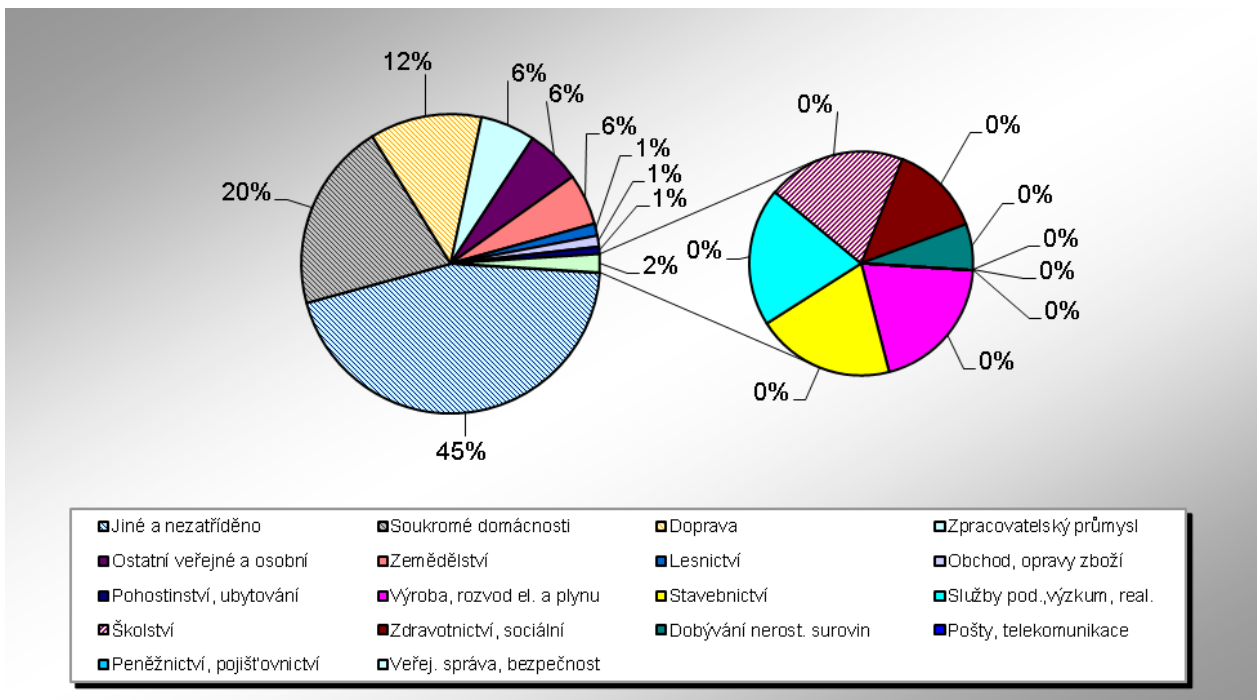
3.1 Požáry podle příčiny a činnosti při vzniku

KATEGORIE	počet požárů	podíl v %	přímá šk. v tis. Kč	podíl v %	Usmrceno	Zraněno
neobjasněná příčina, dosud v šetření	42	5,53	283294,90	75,10	3	6
dále nedošetřovaná příčina a činnost při vzniku	340	44,80	0,00	0,00	0	0
NEOBJAS., NEŠETR. - CELKEM	382	50,33	283294,90	75,10	3	6
úmyslné zapálení - pachatel zjištěn	9	1,19	4890,00	1,30	0	1
sebevražedný úmysl, choromyslnost, nemoc	1	0,13	0,00	0,00	0	0
děti do 15 let	7	0,92	1269,00	0,34	0	0
úmyslné zapálení - pachatel nezjištěn	64	8,43	19518,00	5,17	0	1
ÚMYSL, DĚTI - CELKEM	81	10,67	25677,00	6,81	0	2
kouření	17	2,24	968,20	0,26	0	2
zakládání ohňů v přírodě a na skládkách, vypalování trávy	38	5,01	37,50	0,01	0	4
nesprávná obsluha topidla	6	0,79	51,00	0,01	0	1
sušení hořlavých materiálů a hořlaviny u topidla	5	0,66	3165,00	0,84	0	0
nesprávné používání hořlavých kapalin a plynů	0	0,00	0,00	0,00	0	0
používání otevřeného ohně k osvětlování, rozehrívání ap.	10	1,32	755,00	0,20	1	2
manipulace se žhavým popelem	12	1,58	3058,50	0,81	0	0
sváření a řezání, rozehrívání, rozmrazování včetně	10	1,32	585,00	0,16	0	3
zanedbání bezpečnostních předpisů, použití předmětů či nespecifikovaná nedbalost (nelze jednoznačně určit)	12	1,58	1979,90	0,52	0	1
	9	1,19	200,40	0,05	0	3
NEDBALOST - CELKEM	119	15,69	10800,50	2,86	1	16
nevhodná konstrukce komínu a odvod spalin/větrací	2	0,26	55,00	0,01	0	0
zazděný nebo přizděný trám v komíně	5	0,66	395,00	0,10	0	1
spáry v komíně, nezajištěná komínová dvířka, nezajištěné	1	0,13	100,00	0,03	0	1
jiskry z komína a zažehnutí sazí v komíně	3	0,40	13,00	0,00	0	0
KOMÍNY - CELKEM	11	1,45	563,00	0,14	0	2
technická závada topidla /i v dopravním prostředí/	0	0,00	0,00	0,00	0	0
špatný stav topidla nebo kouřovodu	2	0,26	110,00	0,03	0	0
nesprávné umístění a instalace topidel a kouřovodů/v	3	0,40	2060,00	0,55	0	2
jiná závada	0	0,00	0,00	0,00	0	0
TOPIDLA - CELKEM	5	0,66	2170,00	0,58	0	2
technické závady - vada materiálu, konstrukce,	90	11,86	28756,00	7,62	1	9
nesprávná instalace - krytí neodpovídá prostředí ap.	1	0,13	5,00	0,00	0	0
nesprávná údržba - není prováděná, závady jsou	0	0,00	0,00	0,00	0	0
žhavé materiály a výrobky /i při kalení/	3	0,40	1300,00	0,34	0	0
cizí předmět ve stroji	1	0,13	950,00	0,25	0	0
výboje statické elektřiny	0	0,00	0,00	0,00	0	0
úlet jisker z výfuku a parního stroje event.brzdného	0	0,00	0,00	0,00	0	0
tření a přehřátí	8	1,05	1774,00	0,47	0	7
ostatní nepředpokládané změny provozních parametrů	33	4,35	7613,30	2,02	0	1
ZÁVADY - CELKEM	136	17,92	40398,30	10,70	1	17
zemědělských plodin	6	0,79	13625,00	3,61	0	0
uhlí, uhelného prachu a briket	0	0,00	0,00	0,00	0	0
olejů a tuků	0	0,00	0,00	0,00	0	0
chemických látek	1	0,13	1,00	0,00	0	0
chemické výrobky /barvy,fermeže ap./	3	0,40	40,00	0,01	0	0
jiné	0	0,00	0,00	0,00	0	0
SAMOVZŇICENÍ - CELKEM	10	1,32	13666,00	3,62	0	0
plynů	0	0,00	0,00	0,00	0	0
par hořlavých kapalin	0	0,00	0,00	0,00	0	0
prachů	0	0,00	0,00	0,00	0	0
výbušnin	0	0,00	0,00	0,00	0	0
tlakových nádob a kotlů včetně potrubí	1	0,13	50,00	0,01	0	0
VÝBUCHY - CELKEM	1	0,13	50,00	0,01	0	0
u stříkacích zařízení	0	0,00	0,00	0,00	0	0
u čerpacích zařízení pohonných hmot včetně dopravy	0	0,00	0,00	0,00	0	0
u namáčecích zařízení /lázně, vany/	0	0,00	0,00	0,00	0	0
u dálkové dopravy potrubím a zásobníků	0	0,00	0,00	0,00	0	0
při lepení podlahových krytin, kladení a lití podlah	0	0,00	0,00	0,00	0	0
při výrobě hořlavých a výbušných látek	0	0,00	0,00	0,00	0	0
při manipulaci s hořlavými a výbušnými	0	0,00	0,00	0,00	0	0
při technologii skladování a ochrany hořlavých a	0	0,00	0,00	0,00	0	0
jiné	0	0,00	0,00	0,00	0	0
MANIPULACE S H.L. - CELKEM	0	0,00	0,00	0,00	0	0
blesk - objekty chráněné hromosvodem	1	0,13	5,00	0,00	0	0
blesk - objekty nechráněné hromosvodem	1	0,13	100,00	0,03	0	0
blesk - ostatní případy zapálení	0	0,00	0,00	0,00	0	0
živelná pohroma /mimo blesku/	0	0,00	0,00	0,00	0	0
dopravní nehoda	9	1,19	210,00	0,06	0	10
vojenské cvičení, ohňostroje	0	0,00	0,00	0,00	0	0
jiné příčiny	3	0,40	265,00	0,07	0	0
MIMOŘÁDNÉ - CELKEM	14	1,85	580,00	0,16	0	10
CELKEM	759		377 199,70		5	55

3.2 Požáry v jednotlivých odvětvích hospodářství

Odvětví hospodářství	Počet požárů	Přímá škoda v tis. Kč	Usmrceno	Zraněno	
Jiné a nezatříděno	340	0,00	0	0	
Soukromé domácnosti	155	27 777,20	3	22	
Doprava	92	8 739,50	0	14	
Ostatní odvětví	Zpracovatelský průmysl	45	280 824,00	0	12
	Ostatní veřejné a osobní	45	4 460,30	1	2
	Zemědělství	42	24 948,80	0	1
	Lesnictví	10	195,00	0	2
	Obchod, opravy zboží	9	13 822,00	0	2
	Pohostinství, ubytování	6	8 585,00	0	0
	Výroba, rozvod el. a plynu	3	2,00	1	0
	Stavebnictví	3	150,00	0	0
	Služby pod., výzkum, real.	3	1 904,90	0	0
	Školství	3	740,00	0	0
	Zdravotnictví, sociální	2	51,00	0	0
	Dobývání nerost. surovin	1	5 000,00	0	0
	Pošty, telekomunikace	0	0,00	0	0
	Peněžnictví, pojišťovnictví	0	0,00	0	0
	Veřej. správa, bezpečnost	0	0,00	0	0
Celkem	759	377 199,70	5	55	

Graf 11 Požáry v jednotlivých odvětvích hospodářství



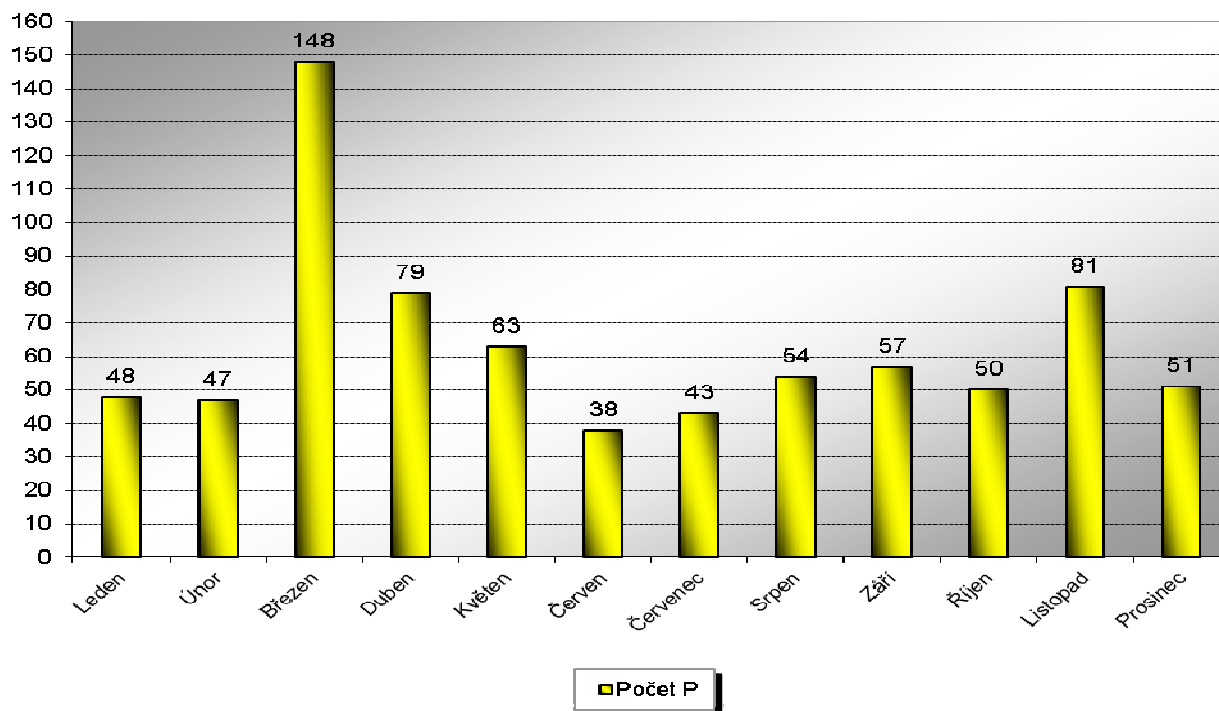
3.3 Požáry podle objektu vzniku

OBJEKT	POJIŠTĚNO		NEPOJIŠTĚNO	
	počet požárů	podíl v %	počet požárů	podíl v %
Budovy pro zdravotnictví	1,00	100,00	0,00	0,00
Budovy pro služby a osobní hyg	1,00	100,00	0,00	0,00
Budovy pro výchovu, vědu a výz	3,00	100,00	0,00	0,00
Budovy pro kulturu, osvětu a t	0,00	0,00	0,00	0,00
Budovy administrativní	0,00	0,00	0,00	0,00
Budovy pro společné ubytování	14,00	73,68	5,00	26,32
Budovy pro obchod a veřejné st	4,00	57,14	3,00	42,86
Budovy pro sociální zabezpečení	1,00	50,00	1,00	50,00
Historické a církevní budovy a	0,00	0,00	0,00	0,00
Bytový fond domovní	10,00	28,57	25,00	71,43
Rodinné domky	37,00	45,12	45,00	54,88
Ostatní budovy pro bydlení	1,00	100,00	0,00	0,00
Budovy a haly pro výrobu a slu	14,00	77,78	4,00	22,22
Energetické výrobní budovy a b	1,00	100,00	0,00	0,00
Budovy pro dopravu a spoje	0,00	0,00	1,00	100,00
Budovy pro garážování a údržbu	1,00	33,33	2,00	66,67
Jednoúčelové budovy pro skl	2,00	50,00	2,00	50,00
Budovy pro živočišnou a rostli	1,00	50,00	1,00	50,00
Budovy pro skladování zeměděls	5,00	83,33	1,00	16,67
Objekty mimo budov	1,00	16,67	5,00	83,33
Objekty mimo budov v zemědělst	1,00	50,00	1,00	50,00
Budovy a objekty ve výstavbě a	0,00	0,00	3,00	100,00
Opuštěné a demoliční budovy a	2,00	7,41	25,00	92,59
Provizoria a účelové objekty u	9,00	21,43	33,00	78,57
Dopravní prostředky a pracovní	24,00	22,43	83,00	77,57
Garáže /mimo budov/	1,00	33,33	2,00	66,67
Komunikace	0,00	0,00	1,00	100,00
Zemědělské plochy	2,00	6,25	30,00	93,75
Lesy	1,00	1,96	50,00	98,04
Volné a skladovací plochy mimo	2,00	1,40	141,00	98,60
Odpady a odpadní produkty	14,00	11,38	109,00	88,62
Ostatní a nezatříděné	3,00	9,09	30,00	90,91
CELKEM	156,00	20,55	603,00	79,45
OBJEKT	POJIŠTĚNO		NEPOJIŠTĚNO	
	př. šk. v tis.Kč	podíl v %	př. šk. v tis.Kč	podíl v %
Budovy pro zdravotnictví	50,00	100,00	0,00	0,00
Budovy pro služby a osobní hyg	3,00	100,00	0,00	0,00
Budovy pro výchovu, vědu a výz	740,00	100,00	0,00	0,00
Budovy pro kulturu, osvětu a t	0,00	0,00	0,00	0,00
Budovy administrativní	0,00	0,00	0,00	0,00
Budovy pro společné ubytování	4 705,00	89,42	556,50	10,58
Budovy pro obchod a veřejné st	8 729,00	93,56	601,00	6,44
Budovy pro sociální zabezpečení	1,00	50,00	1,00	50,00
Historické a církevní budovy a	0,00	0,00	0,00	0,00
Bytový fond domovní	2 463,90	67,27	1 199,00	32,73
Rodinné domky	9 934,70	80,30	2 438,00	19,70
Ostatní budovy pro bydlení	1 000,00	100,00	0,00	0,00
Budovy a haly pro výrobu a slu	277 265,30	99,54	1 270,00	0,46
Energetické výrobní budovy a b	1,00	100,00	0,00	0,00
Budovy pro dopravu a spoje	0,00	0,00	0,00	0,00
Budovy pro garážování a údržbu	1 750,00	50,00	1 750,00	50,00
Jednoúčelové budovy pro skl	10 186,00	98,93	110,00	1,07
Budovy pro živočišnou a rostli	15,00	0,74	2 000,00	99,26
Budovy pro skladování zeměděls	17 484,00	99,71	50,00	0,29
Objekty mimo budov	1,00	7,69	12,00	92,31
Objekty mimo budov v zemědělst	30,00	33,33	60,00	66,67
Budovy a objekty ve výstavbě a	0,00	0,00	2 220,00	100,00
Opuštěné a demoliční budovy a	18,00	15,25	100,00	84,75
Provizoria a účelové objekty u	1 633,00	19,30	6 826,70	80,70
Dopravní prostředky a pracovní	10 171,00	58,23	7 296,50	41,77
Garáže /mimo budov/	5,00	0,51	982,00	99,49
Komunikace	0,00	0,00	0,00	0,00
Zemědělské plochy	650,00	70,23	275,50	29,77
Lesy	0,00	0,00	183,00	100,00
Volné a skladovací plochy mimo	30,00	43,48	39,00	56,52
Odpady a odpadní produkty	417,40	62,01	255,70	37,99
Ostatní a nezatříděné	40,00	2,55	1 527,50	97,45
CELKEM	347 323,30	92,11	29 753,40	7,89

3.4 Požáry podle měsíce

Měsíc	Počet požárů	Přímá škoda v tis. Kč	Uchr. hodn. v tis. Kč	Usmrceno	Zraněno
Leden	48	7 443,50	18 955,00	1	3
Únor	47	15 507,40	24 545,00	0	3
Březen	148	11 728,40	20 985,00	3	10
Duben	79	288 454,00	18 146,00	0	6
Květen	63	5 897,00	32 020,00	0	10
Červen	38	1 275,00	6 650,00	0	1
Červenec	43	2 162,50	10 149,00	0	2
Srpen	54	15 559,20	7 237,00	0	3
Září	57	6 056,70	5 622,20	0	2
Říjen	50	5 630,80	13 118,00	1	4
Listopad	81	6 544,20	18 485,00	0	5
Prosinec	51	10 818,00	9 374,00	0	6
Celkem	759	377 076,70	185 286,20	5	55

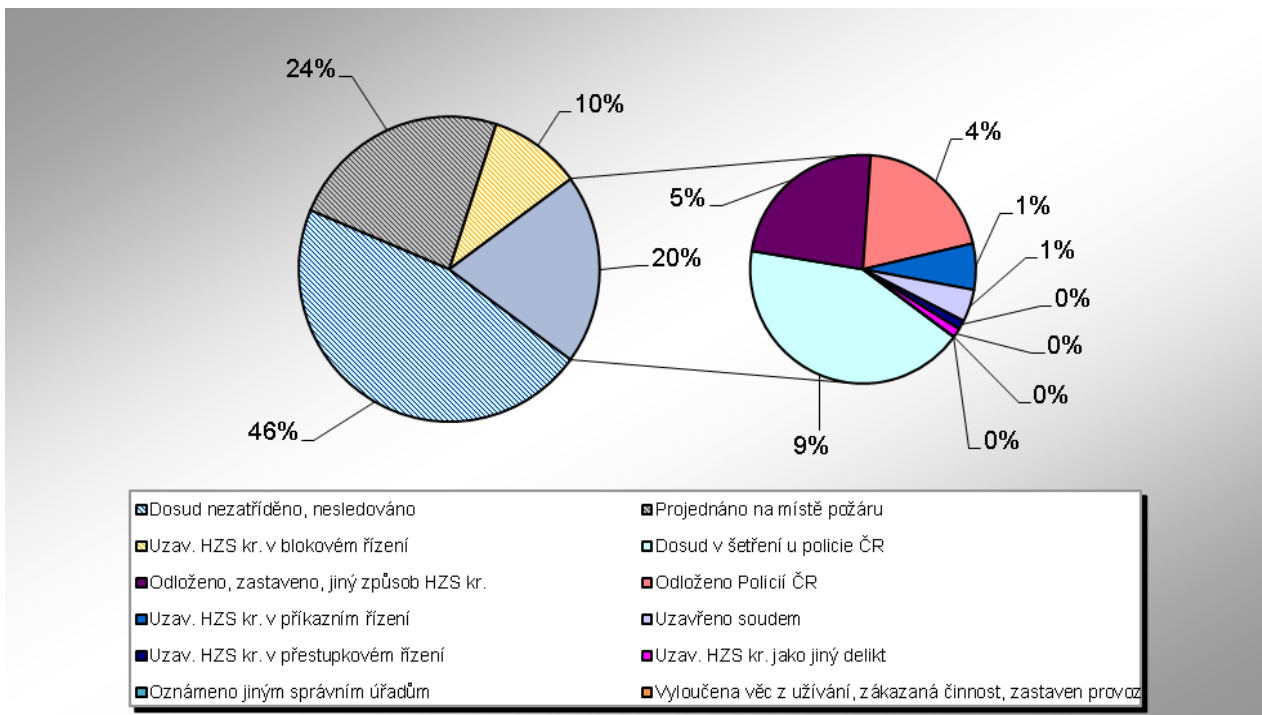
Graf 12 Přehled počtu požárů podle měsíce



3.5 Požáry podle způsobu uzavření

Způsob uzavření požáru	Počet požárů	Podíl v %	Přímá škoda v tis. Kč	Podíl v %
Dosud nezatříděno, nesledováno	351	46,25	2 591,00	0,69
Odloženo Policií ČR	31	4,08	16 690,90	4,43
Uzav. HZS kr. v přestupkovém řízení	2	0,26	2 150,00	0,57
Uzav. HZS kr. v blokovém řízení	75	9,88	2 110,50	0,56
Uzav. HZS kr. v příkazním řízení	10	1,32	2 420,90	0,64
Uzav. HZS kr. jako jiný delikt	2	0,26	1 887,90	0,50
Projednáno na místě požáru	180	23,72	47 614,30	12,63
Odloženo, zastaveno, jiný způsob HZS kr.	36	4,74	1 117,70	0,30
Uzavřeno soudem	7	0,92	4 840,00	1,28
Dosud v šetření u policie ČR	65	8,56	295 653,50	78,41
Oznámeno jiným správním úřadům	0	0,00	0,00	0,00
Vyloučena věc z užívání, zakázaná činnost, zastaven provoz	0	0,00	0,00	0,00
Celkem	759	99,99	377 076,70	100,01

Graf 13 Podíl počtu požárů podle způsobu uzavření



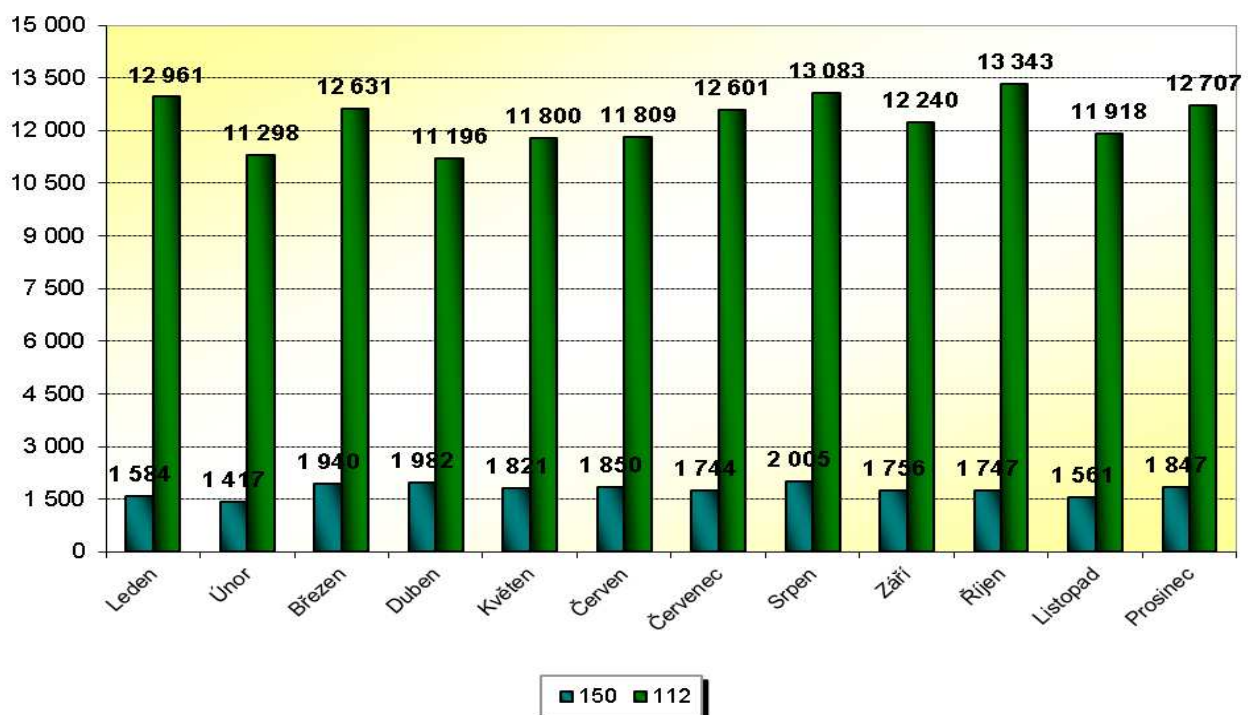
4. Statistika tísňového volání

Telefonní centrum tísňového volání ve Zlíně v roce 2011 přijalo na tísňové linky 112 a 150 celkem 168 841 hovorů, v porovnání s rokem předešlým je to snížení o 8 540 hovorů. Statistika tísňového volání od roku 2005 vykazuje klesající tendenci a to díky sníženému počtu zlomyslných volání z důvodů medializace technologických možností TCTV.

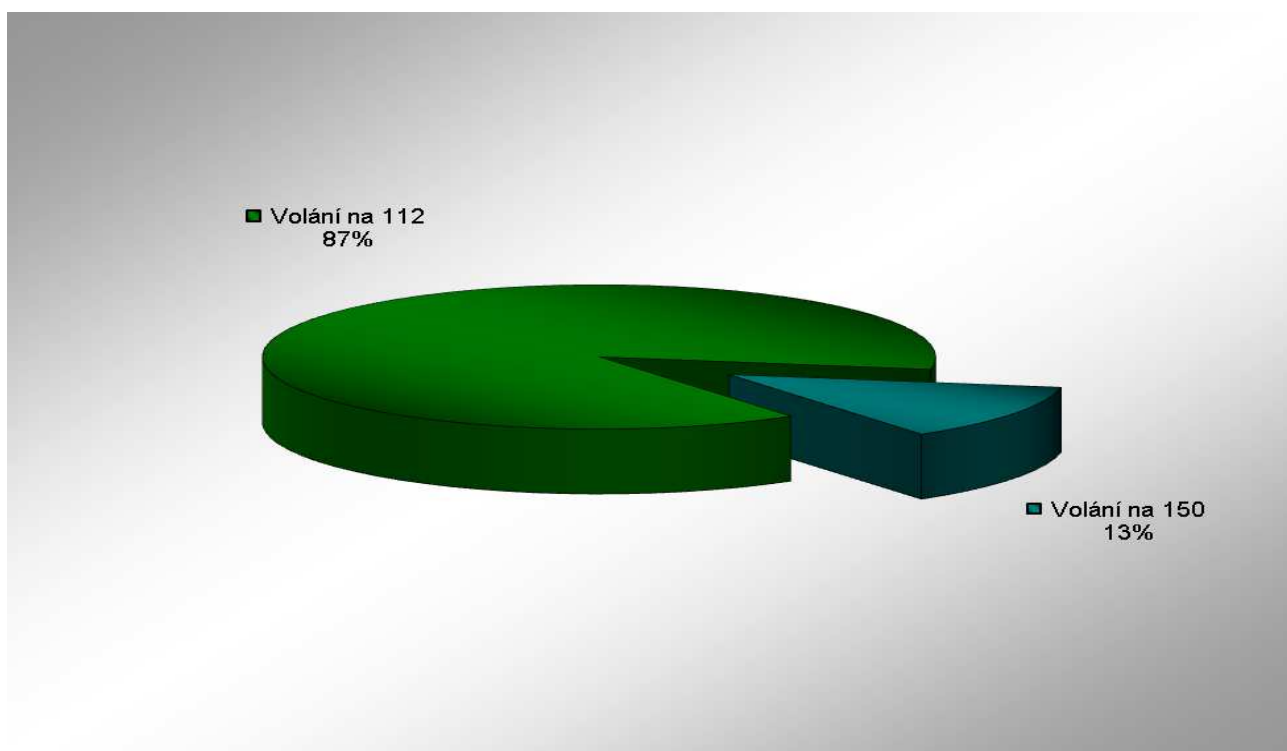
Tab. 8 Počty tísňových volání

Měsíc	150	112
Leden	1 584	12 961
Únor	1 417	11 298
Březen	1 940	12 631
Duben	1 982	11 196
Květen	1 821	11 800
Červen	1 850	11 809
Červenec	1 744	12 601
Srpen	2 005	13 083
Září	1 756	12 240
Říjen	1 747	13 343
Listopad	1 561	11 918
Prosinec	1 847	12 707
Celkem	21 254	147 587
Celkem všech volání	168 841	

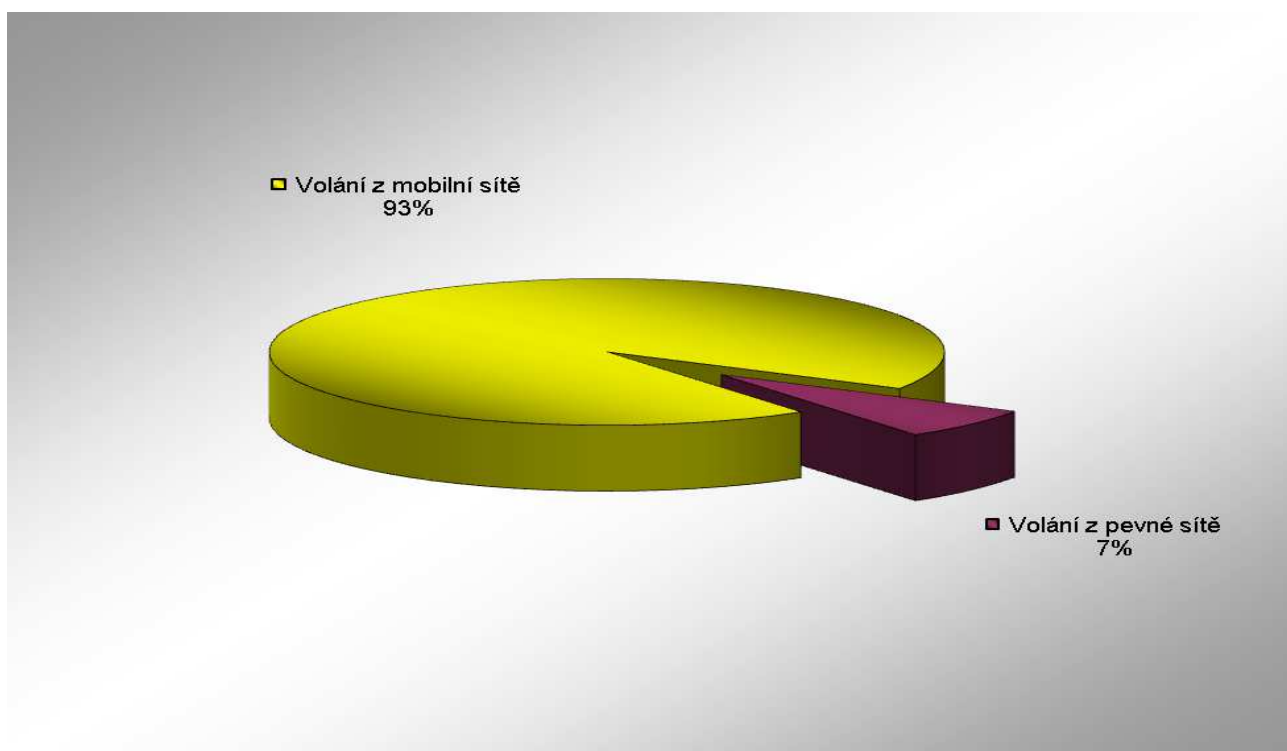
Graf 14 Přehled počtu tísňových volání



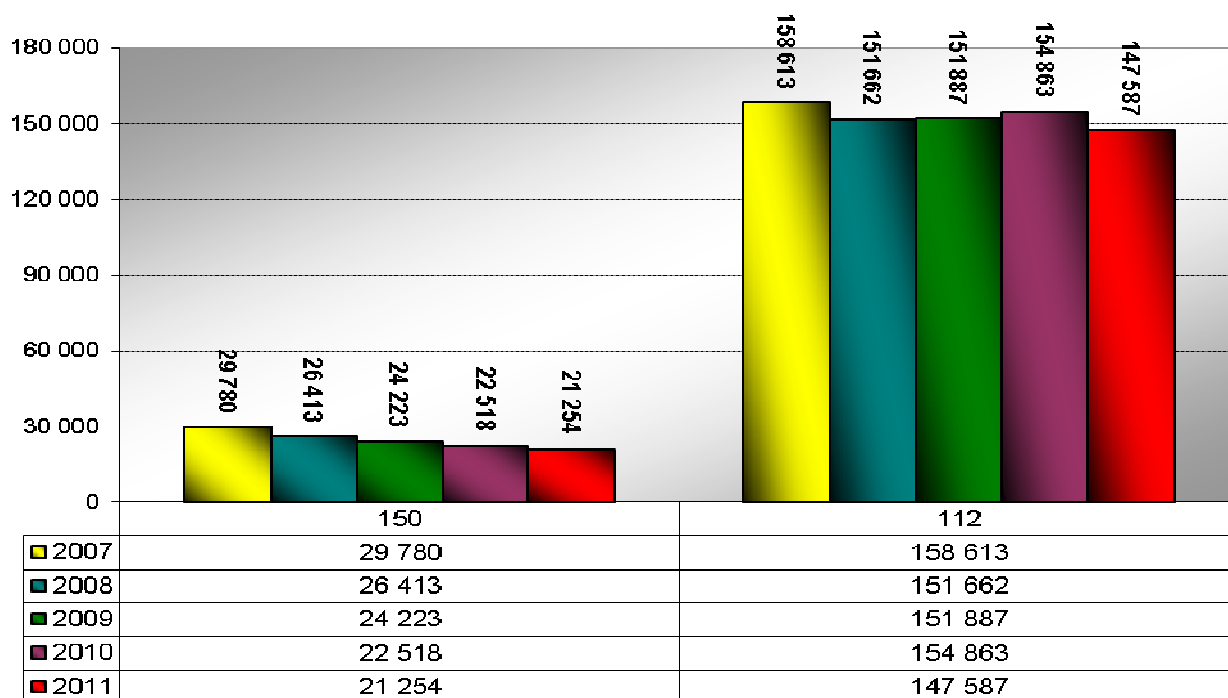
Graf 15 Procentuální porovnání počtu tísňových volání



Graf 16 Procentuální porovnání počtu tísňového volání z pevné a mobilní sítě



Graf 17 Porovnání počtu tísňových volání v letech 2007, 2008, 2009, 2010 a 2011



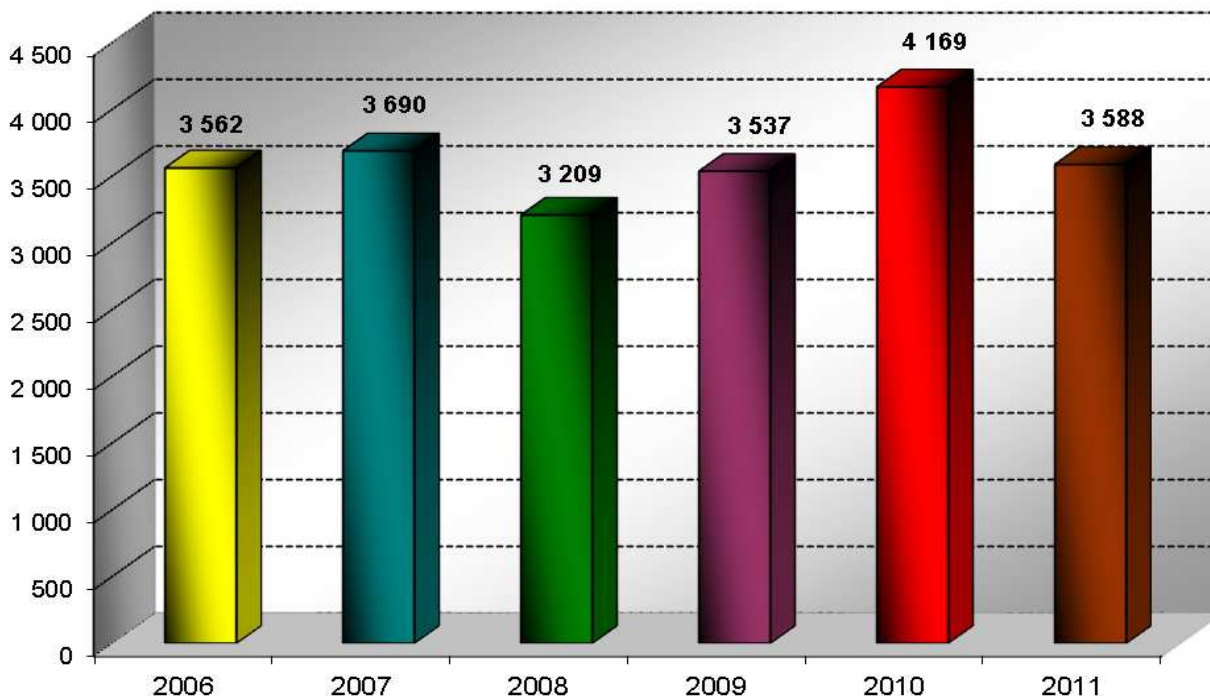
5. Porovnání základních statistických údajů s předešlými lety

V následujících tabulkách a grafech je zaznamenán vývoj počtu událostí ve Zlínském kraji v rozmezí let 2006 – 2011.

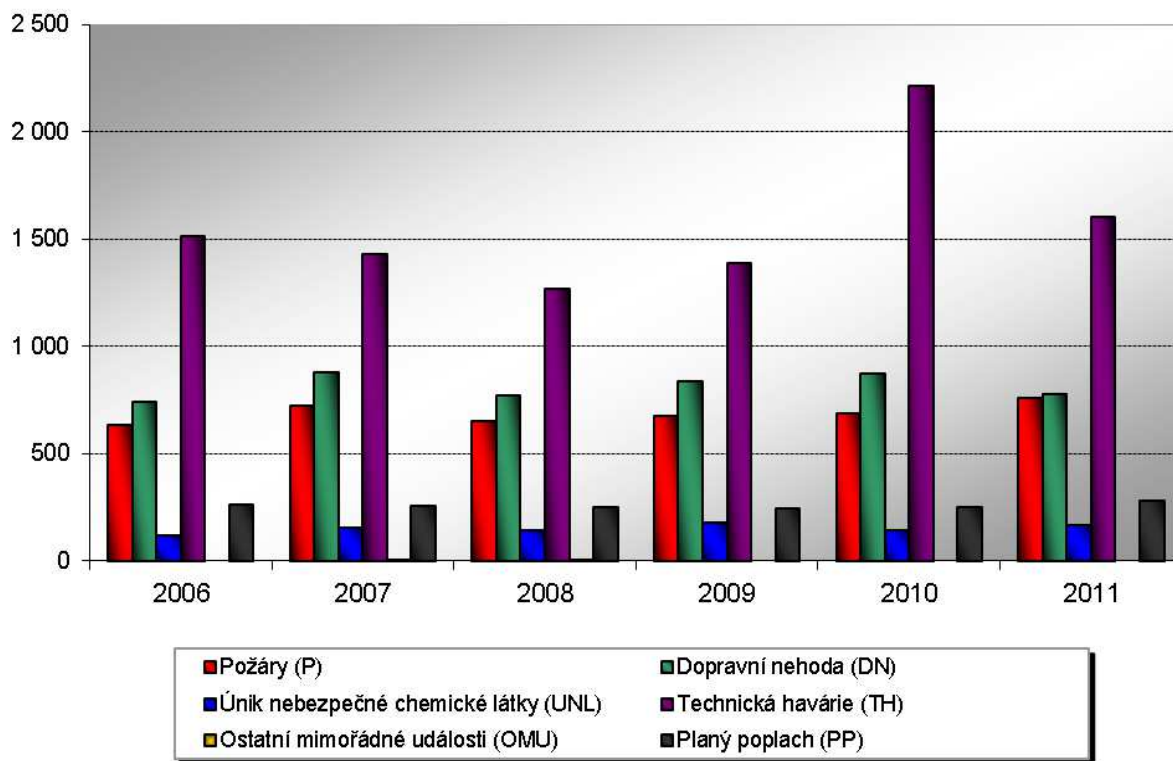
Tab. 9 Přehled počtu událostí v letech 2006 - 2011

Typ události / Rok	2006	2007	2008	2009	2010	2011
Požáry (P)	633	721	652	673	686	759
Dopravní nehoda (DN)	741	878	772	835	874	776
Živelní pohroma (ŽP) od 1.1.2010 typ zrušen	292	252	121	212	0	0
Únik nebezpečné chemické látky (UNL)	121	156	143	182	143	166
Technická havárie (TH)	1 511	1 428	1 267	1 388	2 216	1 606
Radiační havárie a nehoda (RHN)	0	0	0	0	0	0
Ostatní mimořádné události (OMU)	0	1	4	0	0	0
Planý poplach (PP)	264	254	250	247	250	281
Celkem	3 562	3 690	3 209	3 537	4 169	3 588


Graf 18 Přehled celkového počtu událostí v letech 2006 - 2011



Graf 19 Přehled počtu událostí dle typu události v letech 2006 - 2011



Zlínský kraj - srovnání počtu událostí 2006 - 2011



Tab. 10 Přehled následků mimořádných událostí v letech 2006 - 2011

Následky MU / Rok	2006	2007	2008	2009	2010	2011
Přímá škoda (tis. Kč)	93 758	177 681	59 113	81 014	168 429	377 200
Uchráněné hodnoty (tis. Kč)	486 437	375 010	220 520	265 402	408 042	185 286
Počet evakuovaných osob	560	26	110	76	112	878
Počet zachráněných osob	59	399	439	527	713	636
Počet zraněných osob	386	695	741	859	870	849
Počet usmrcených osob	59	105	121	135	118	134

6. Mimořádné události ve 3. a zvláštním stupni poplachu a požáry se škodou nad 1 mil. Kč

▪ 3. stupeň požárního poplachu

Za rok 2011 byly tři události ve 3. stupni poplachu. Jednalo se o požár skladovací haly ve Zlíně – místní část Příluky dne 18.2.2011, kterého se zúčastnilo 13 jednotek PO. Dále se jednalo o požár recyklační linky v Uherském Brodě dne 19.5.2011, kterého se zúčastnilo 10 jednotek PO. Třetí událostí ve 3. stupni byl požár obilí a strniště v Bystřici pod Hostýnem – místní část Dubíček dne 17.8.2011, kterého se zúčastnilo 15 JPO a bylo využito leteckého hašení.

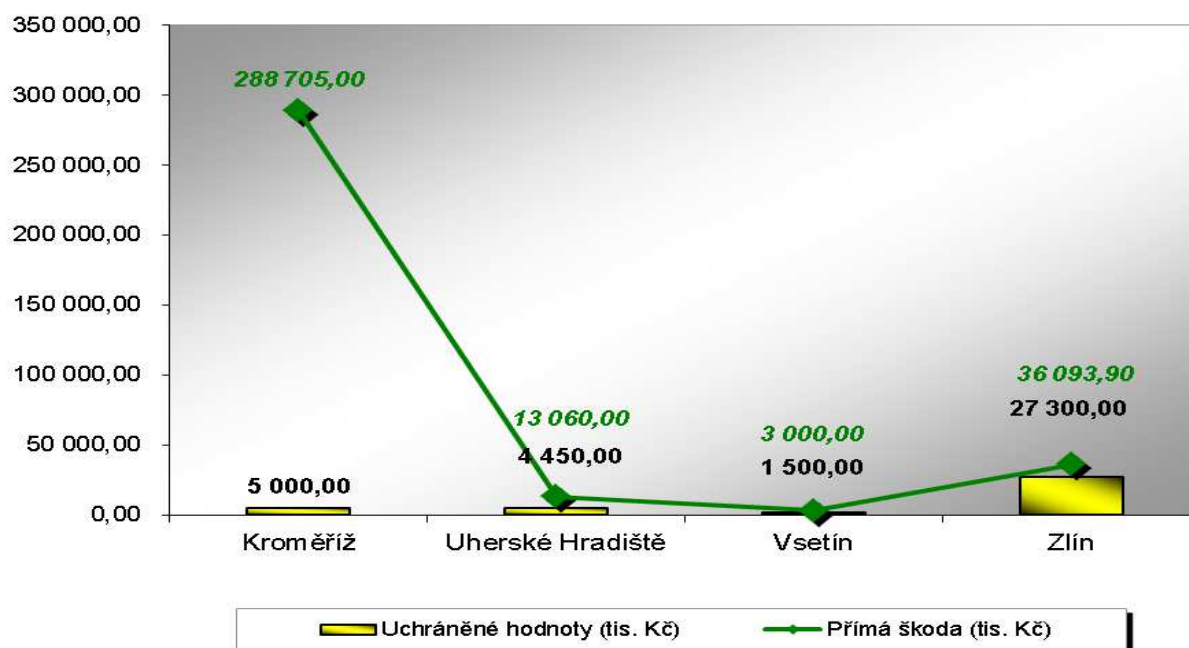
▪ zvláštní stupeň poplachu

V roce 2011 byla jedna událost ve zvláštním stupni poplachu. Jednalo se o požár průmyslového objektu na zpracování plastových odpadů v Chropyni dne 8.4.2011, kterého se zúčastnilo 75 jednotek PO ze 3 krajů včetně Záchraného útvaru Hlučín. Bylo využito i hašení bambivakem z vrtulníku PČR. Tento požár se likvidoval 4 dny, dalších několik dní probíhaly dohašovací práce. Požárem způsobená škoda se v době vydání této statistické ročenky vyšplhala na 270 milionů Kč.

Tab. 11 Přehled počtu požárů přesahující přímou škodu 1 mil. Kč

Údaje o požárech / okres (kraj)	Kroměříž	Uherské Hradiště	Vsetín	Zlín	Zlínský
Škoda > 1 000 tis. Kč	5	6	2	10	23
Přímá škoda (tis. Kč)	288 705,00	13 060,00	3 000,00	36 093,90	340 858,90
Uchráněné hodnoty (tis. Kč)	5 000,00	4 450,00	1 500,00	27 300,00	38 250,00
Usmrceno osob	0	0	0	0	0
Zraněno osob	0	0	2	2	4
Usmrceno hasičů	0	0	0	0	0
Zraněno hasičů	2	0	0	1	3

Graf 20 Přehled přímé škody a uchráněné hodnoty při požárech nad 1 mil. Kč



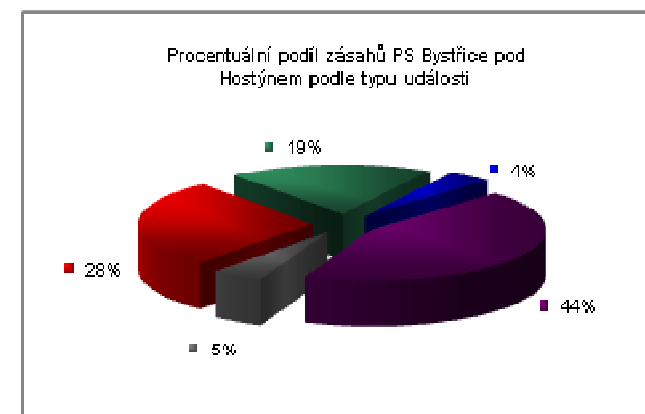
7. PŘÍLOHY

Příloha 1 Zásahy jednotek HZS Zlínského kraje ve Zlínském kraji podle typu událostí

1.1 PS Bystřice pod Hostýnem



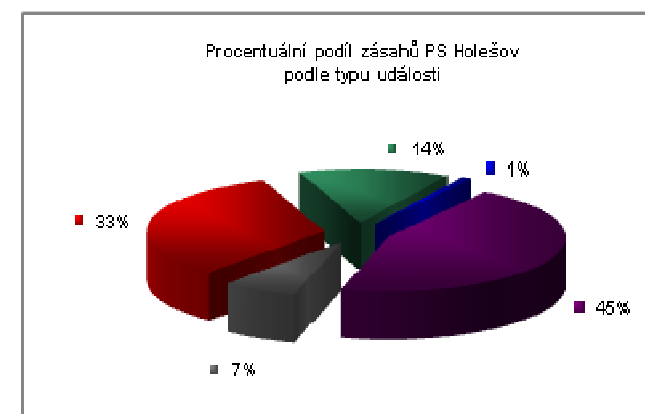
Požár (P)	41
Dopravní nehoda (DN)	28
Únik nebezpečných látek (UNL)	6
Technická pomoc (TP)	64
Radiační havárie a nehoda (RH)	0
Ostatní mimořádná událost (OMU)	0
Planý poplach (PP)	7
Celkem	146



1.2 PS Holešov



Požár (P)	34
Dopravní nehoda (DN)	14
Únik nebezpečných látek (UNL)	1
Technická pomoc (TP)	46
Radiační havárie a nehoda (RH)	0
Ostatní mimořádná událost (OMU)	0
Planý poplach (PP)	7
Celkem	102

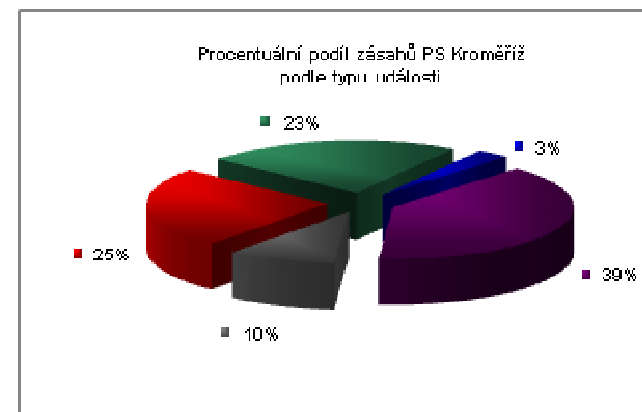


1.3 PS Kroměříž



Požár (P)
Dopravní nehoda (DN)
Únik nebezpečných látek (UNL)
Technická pomoc (TP)
Radiační havárie a nehoda (RH)
Ostatní mimořádná událost (OMU)
Planý poplach (PP)
Celkem

84
 77
 10
 132
 0
 0
 33
336

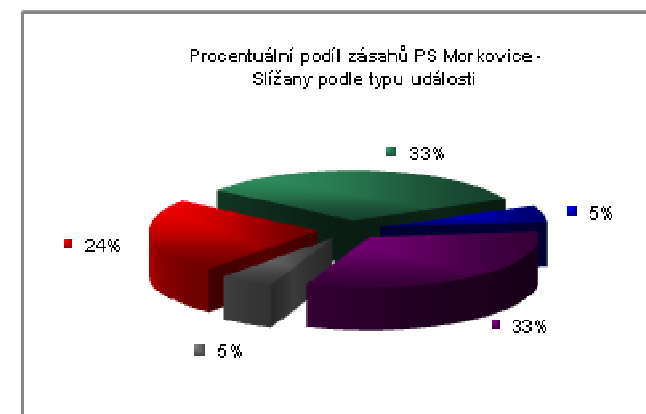


1.4 PS Morkovice - Slížany



Požár (P)
Dopravní nehoda (DN)
Únik nebezpečných látek (UNL)
Technická pomoc (TP)
Radiační havárie a nehoda (RH)
Ostatní mimořádná událost (OMU)
Planý poplach (PP)
Celkem

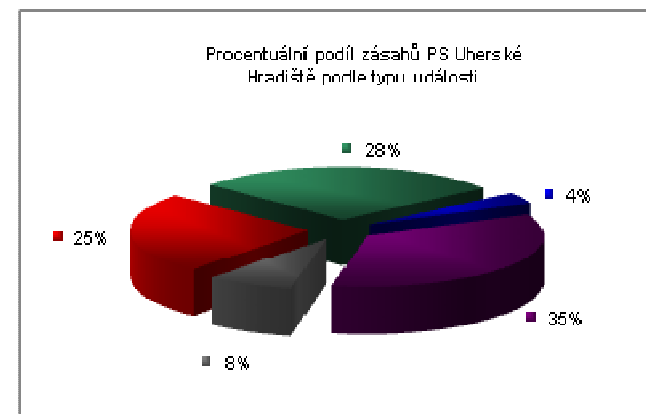
14
 19
 3
 19
 0
 0
 3
58



1.5 PS Uherské Hradiště



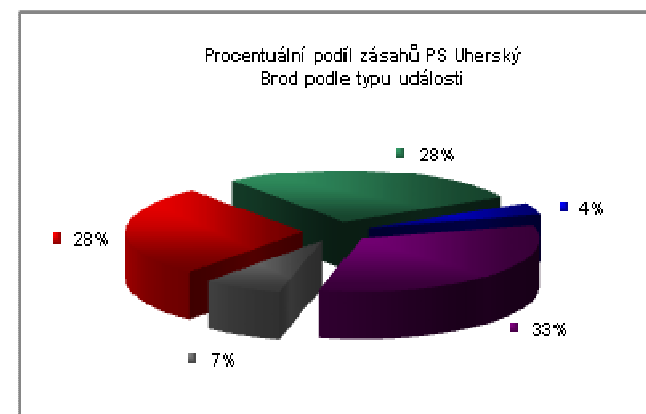
Požár (P)	116
Dopravní nehoda (DN)	128
Únik nebezpečných látek (UNL)	16
Technická pomoc (TP)	159
Radiační havárie a nehoda (RH)	0
Ostatní mimořádná událost (OMU)	0
Planý poplach (PP)	36
Celkem	455



1.6 PS Uherský Brod



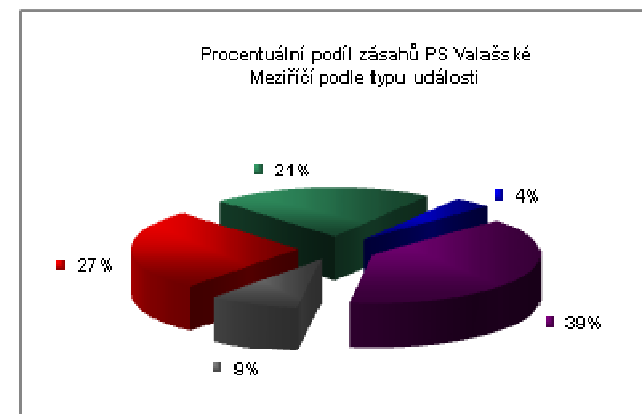
Požár (P)	62
Dopravní nehoda (DN)	62
Únik nebezpečných látek (UNL)	8
Technická pomoc (TP)	73
Radiační havárie a nehoda (RH)	0
Ostatní mimořádná událost (OMU)	0
Planý poplach (PP)	16
Celkem	221



1.7 PS Valašské Meziříčí



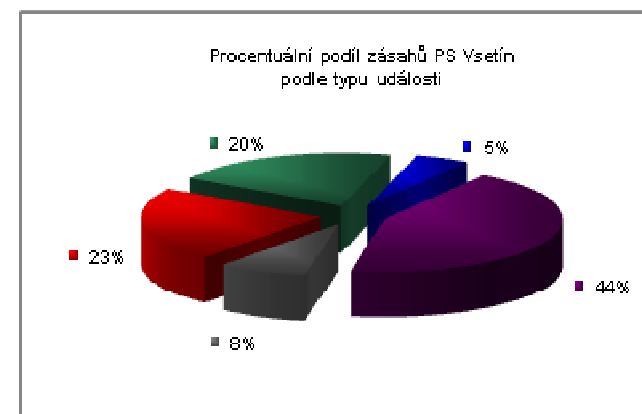
Požár (P)	86
Dopravní nehoda (DN)	69
Únik nebezpečných látek (UNL)	12
Technická pomoc (TP)	126
Radiační havárie a nehoda (RH)	0
Ostatní mimořádná událost (OMU)	0
Planý poplach (PP)	28
<i>Celkem</i>	321



1.8 PS Vsetín



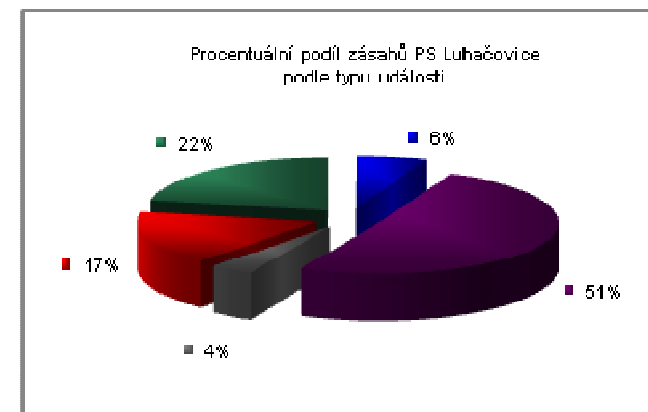
Požár (P)	65
Dopravní nehoda (DN)	59
Únik nebezpečných látek (UNL)	14
Technická pomoc (TP)	125
Radiační havárie a nehoda (RH)	0
Ostatní mimořádná událost (OMU)	0
Planý poplach (PP)	23
<i>Celkem</i>	286



1.9 PS Luhačovice



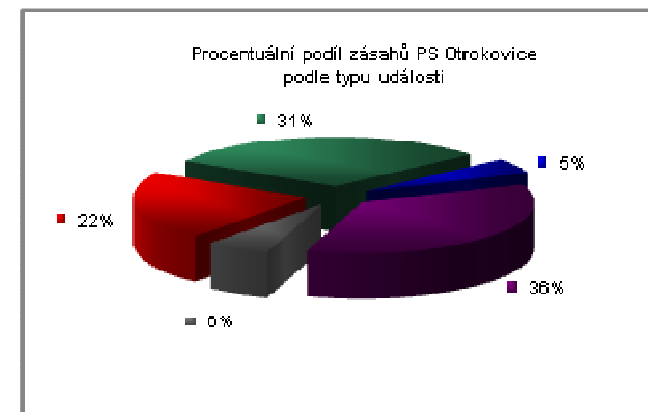
Požár (P)	13
Dopravní nehoda (DN)	17
Únik nebezpečných látek (UNL)	5
Technická pomoc (TP)	39
Radiační havárie a nehoda (RH)	0
Ostatní mimořádná událost (OMU)	0
Planý poplach (PP)	3
Celkem	77



1.10 PS Otrokovice



Požár (P)	59
Dopravní nehoda (DN)	83
Únik nebezpečných látek (UNL)	13
Technická pomoc (TP)	96
Radiační havárie a nehoda (RH)	0
Ostatní mimořádná událost (OMU)	0
Planý poplach (PP)	16
Celkem	267



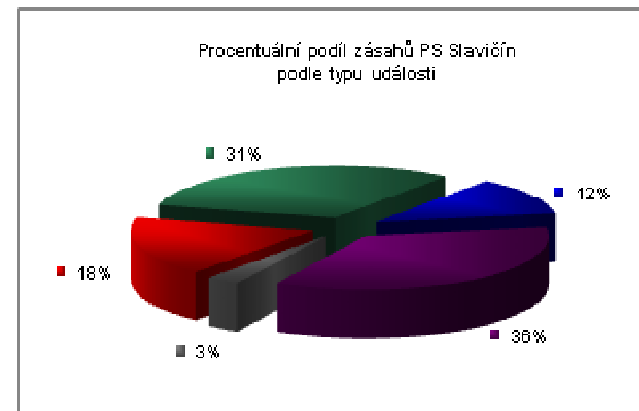
1.11 PS Slavičín



- Požár (P)
- Dopravní nehoda (DN)
- Únik nebezpečných látek (UNL)
- Technická pomoc (TP)
- Radiační havárie a nehoda (RH)
- Ostatní mimořádná událost (OMU)
- Planý poplach (PP)

Celkem

12
21
8
24
0
0
2
67



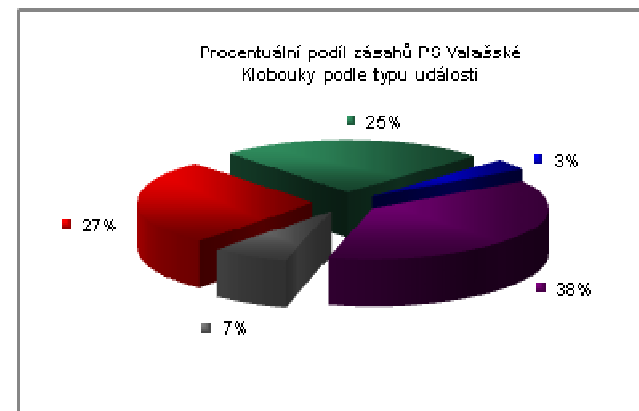
1.12 PS Valašské Klobouky



- Požár (P)
- Dopravní nehoda (DN)
- Únik nebezpečných látek (UNL)
- Technická pomoc (TP)
- Radiační havárie a nehoda (RH)
- Ostatní mimořádná událost (OMU)
- Planý poplach (PP)

Celkem

31
28
4
43
0
0
8
114



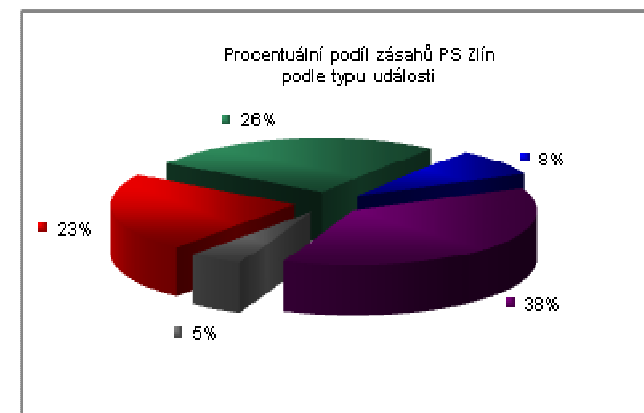
1.13 PS Zlín



- Požár (P)**
- Dopravní nehoda (DN)**
- Únik nebezpečných látek (UNL)**
- Technická pomoc (TP)**
- Radiační havárie a nehoda (RH)**
- Ostatní mimořádná událost (OMU)**
- Planý poplach (PP)**

Celkem

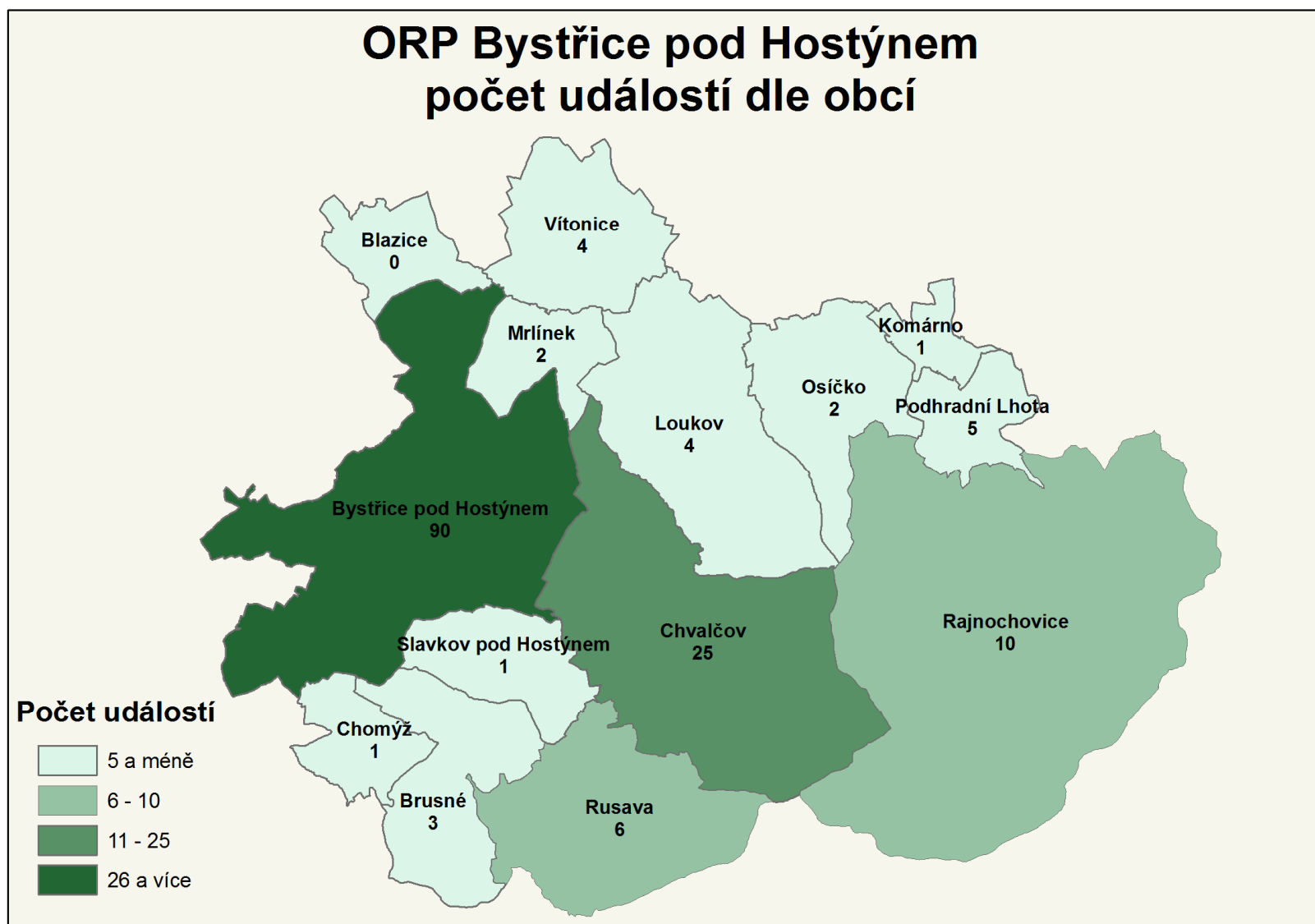
141
164
52
235
0
0
30
622



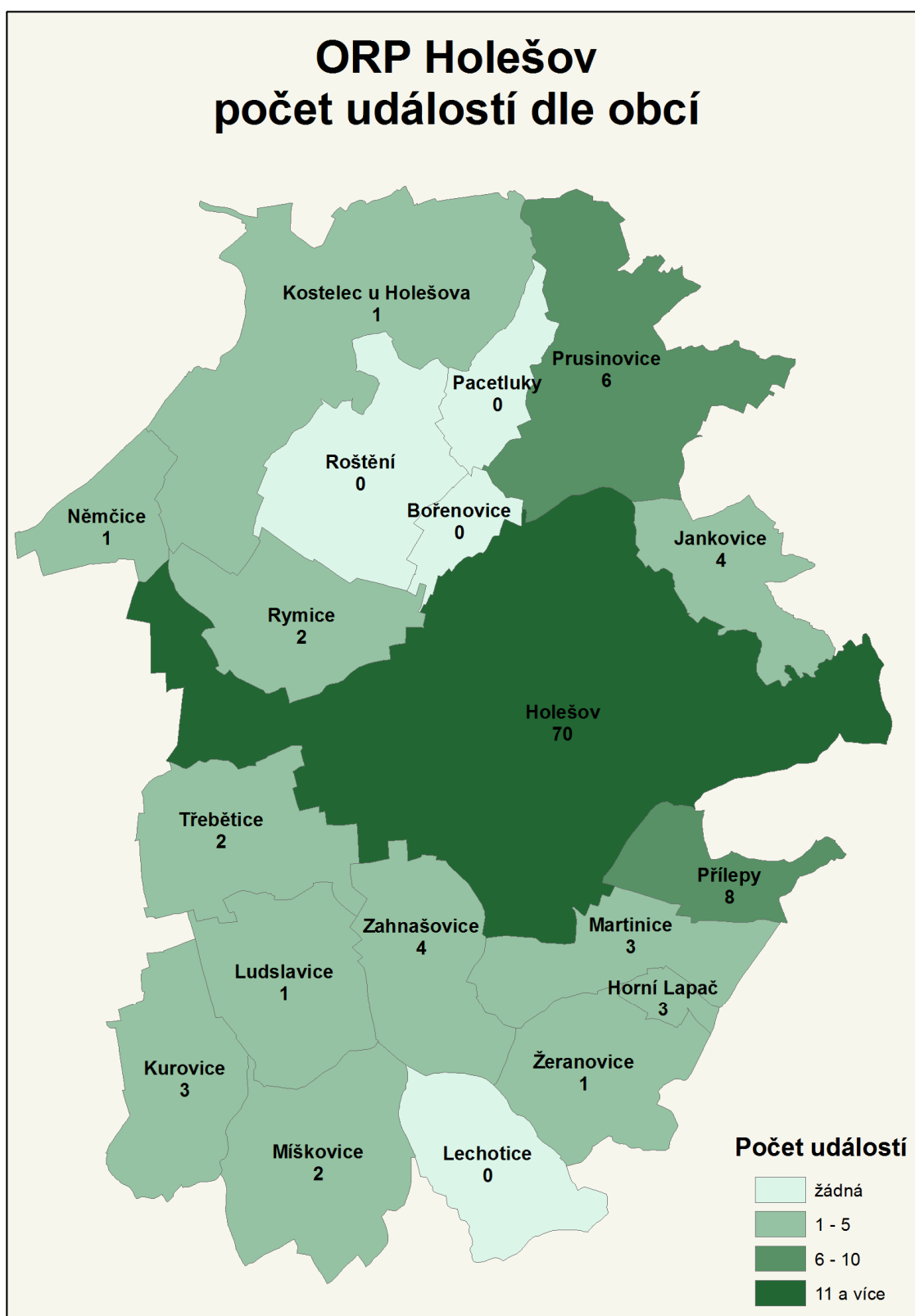
Příloha 2 Počet událostí v obcích podle typu události

2.1 Okres Kroměříž

ORP BYSTRICE POD HOSTÝNEM	12 - Požár s účastí jednotky		19 - Požár bez účasti jednotky		Požáry celkem	21 - DN silniční	22 - DN silniční hromadná	23 - DN železniční	24 - DN letecká	25 - DN ostatní	DN celkem	41 - UNL únik plynu	42 - UNL únik kapaliny	43 - UNL únik ropných produktů	44 - UNL únik pevné látky	45 - UNL únik ostatní	UNL celkem	51 - TH technická havárie	52 - TH technická pomoc	53 - TH technologická pomoc	54 - TH ostatní pomoc	TH celkem	61 - RHN radiční havárie a nehoda	71 - OMU ostatní mim. ud.	81 - PP planý poplach	Události celkem
	0	0	0	0																						
Brusné	0	0	0	1	0	0	0	0	0	0	1	0	0	0	0	0	0	0	2	0	0	2	0	0	0	3
Bystřice pod Hostýnem	14	0	14	12	0	2	0	0	0	0	14	1	0	1	0	1	3	0	46	0	7	53	0	0	6	90
Chvalčov	6	0	6	3	0	0	0	0	0	0	3	0	0	1	0	0	1	0	14	0	0	14	0	0	1	25
Chomýž	0	0	0	0	0	0	0	0	0	0	0	0	0	0	0	0	0	0	1	0	0	1	0	0	0	1
Komárno	0	0	0	0	0	0	0	0	0	0	0	0	1	0	0	0	1	0	0	0	0	0	0	0	0	1
Loukov	0	0	0	1	0	0	0	0	0	0	1	0	0	1	0	0	1	0	2	0	0	2	0	0	0	4
Mrlínek	1	0	1	1	0	0	0	0	0	0	1	0	0	0	0	0	0	0	0	0	0	0	0	0	0	2
Osičko	0	0	0	1	0	0	0	0	0	0	1	0	0	0	0	0	0	0	1	0	0	1	0	0	0	2
Podhradní Lhota	4	0	4	1	0	0	0	0	0	0	1	0	0	0	0	0	0	0	0	0	0	0	0	0	0	5
Rajnochovice	5	0	5	4	0	0	0	0	0	0	4	0	0	0	0	0	0	0	1	0	0	1	0	0	0	10
Rusava	2	0	2	0	0	0	0	0	0	0	0	0	0	0	0	0	0	0	3	0	1	4	0	0	0	6
Slavkov pod Hostýnem	1	0	1	0	0	0	0	0	0	0	0	0	0	0	0	0	0	0	0	0	0	0	0	0	0	1
Vítonice	0	0	0	0	0	0	0	0	0	0	0	0	0	0	0	0	0	0	3	0	1	4	0	0	0	4
Celkem	33	0	33	24	0	2	0	0	0	0	26	1	1	3	0	1	6	0	73	0	9	82	0	0	7	154



ORP HOLEŠOV	12 - Požár s účastí jednotky		19 - Požár bez účasti jednotky		Požáry celkem					DN celkem					UNL celkem					TH celkem					61 - RHN radiční havárie a nehoda			71 - OMU ostatní mim. ud.	81 - PP planý poplach	Události celkem
	21 - DN silniční	22 - DN silniční hromadná	23 - DN železniční	24 - DN letecká	25 - DN ostatní	41 - UNL únik plynu	42 - UNL únik kapaliny	43 - UNL únik ropných produktů	44 - UNL únik pevné látky	45 - UNL únik ostatní	51 - TH technická havárie	52 - TH technická pomoc	53 - TH technologická pomoc	54 - TH ostatní pomoc	61 - RHN radiční havárie a nehoda	71 - OMU ostatní mim. ud.	81 - PP planý poplach	Události celkem												
Holešov	24	0	24	4	0	0	0	0	0	4	0	0	0	1	0	1	0	35	0	3	38	0	0	0	0	0	0	3	70	
Horní Lapač	0	0	0	3	0	0	0	0	0	3	0	0	0	0	0	0	0	0	0	0	0	0	0	0	0	0	0	0	3	
Jankovice	0	0	0	2	0	0	0	0	0	2	0	0	0	0	0	0	0	1	0	0	1	0	0	0	0	0	0	1	4	
Kostelec u Holešova	0	0	0	1	0	0	0	0	0	1	0	0	0	0	0	0	0	0	0	0	0	0	0	0	0	0	0	0	1	
Kurovice	0	0	0	0	0	0	0	0	0	0	0	0	0	0	0	0	0	3	0	0	3	0	0	0	0	0	0	0	3	
Ludslavice	0	0	0	1	0	0	0	0	0	1	0	0	0	0	0	0	0	0	0	0	0	0	0	0	0	0	0	0	1	
Martinice	0	0	0	1	0	0	0	0	0	1	0	0	0	0	0	0	0	1	0	0	1	0	0	0	0	0	0	1	3	
Míškovice	0	1	1	0	0	0	0	0	0	0	0	0	0	0	0	0	0	0	0	1	1	0	0	0	0	0	0	0	2	
Němčice	1	0	1	0	0	0	0	0	0	0	0	0	0	0	0	0	0	0	0	0	0	0	0	0	0	0	0	0	1	
Prusinovice	1	0	1	1	0	0	0	0	0	1	0	0	0	0	0	0	0	3	0	1	4	0	0	0	0	0	0	0	6	
Přílepy	2	0	2	3	0	0	0	0	0	3	0	0	0	0	0	0	0	2	0	1	3	0	0	0	0	0	0	0	8	
Rymice	0	0	0	0	0	0	0	0	0	0	0	0	0	0	0	0	0	1	0	0	1	0	0	0	0	0	0	1	2	
Třebětice	1	0	1	1	0	0	0	0	0	1	0	0	0	0	0	0	0	0	0	0	0	0	0	0	0	0	0	0	2	
Zahnašovice	0	0	0	0	0	0	0	0	0	0	0	0	0	0	0	0	0	4	0	0	4	0	0	0	0	0	0	0	4	
Žeranovice	1	0	1	0	0	0	0	0	0	0	0	0	0	0	0	0	0	0	0	0	0	0	0	0	0	0	0	0	1	
Celkem	30	1	31	17	0	0	0	0	0	17	0	0	0	1	0	1	0	50	0	6	56	0	0	0	0	0	6	111		

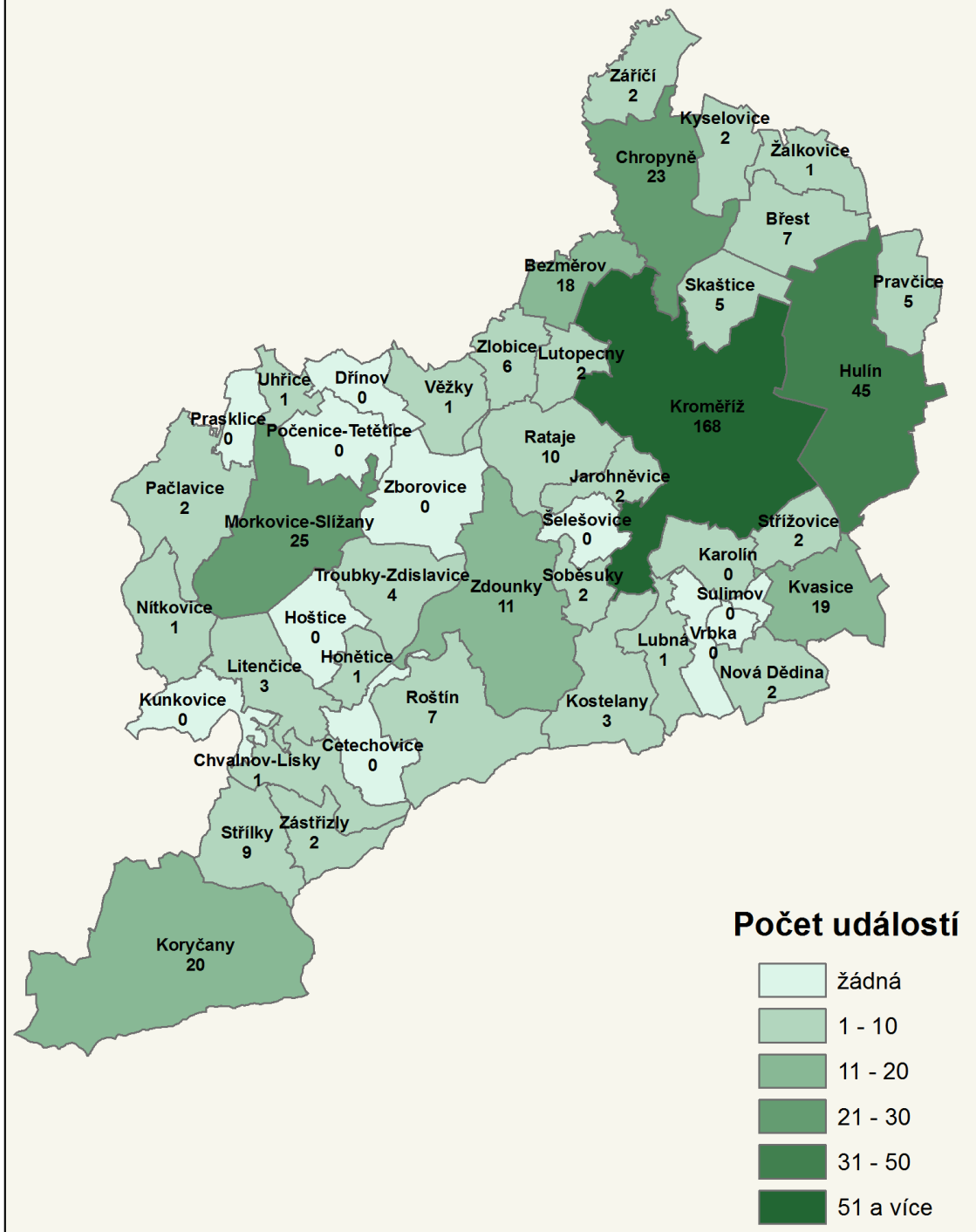



ORP KROMĚŘÍŽ	12 - Požár s účastí jednotky		19 - Požár bez účasti jednotky							Požáry celkem							DN celkem					UNL celkem					TH celkem			61 - RHN radiční havárie a nehoda			71 - OMU ostatní mim. ud.			81 - PP planý poplach			Události celkem		
	21 - DN silniční	22 - DN silniční hromadná	23 - DN železniční	24 - DN letecká	25 - DN ostatní	41 - UNL únik plynu	42 - UNL únik kapaliny	43 - UNL únik ropných produktů	44 - UNL únik pevné látky	45 - UNL únik ostatní	51 - TH technická havárie	52 - TH technická pomoc	53 - TH technologická pomoc	54 - TH ostatní pomoc	61 - RHN radiční havárie a nehoda	71 - OMU ostatní mim. ud.	81 - PP planý poplach	Události celkem																							
Bařice-Velké Těšany	1	0	1	1	0	0	0	0	1	0	0	0	0	0	0	0	0	0	0	0	0	0	0	0	0	0	0	0	0	0	0	0	2								
Bezměrov	5	0	5	12	0	0	0	0	12	0	0	0	0	0	0	0	0	0	0	0	0	0	0	0	0	0	0	0	0	1	18										
Břest	2	0	2	5	0	0	0	0	5	0	0	0	0	0	0	0	0	0	0	0	0	0	0	0	0	0	0	0	0	0	7										
Honětice	0	0	0	1	0	0	0	0	1	0	0	0	0	0	0	0	0	0	0	0	0	0	0	0	0	0	0	0	0	0	1										
Hulín	6	0	6	9	0	1	0	0	10	0	0	2	0	0	2	0	17	0	3	20	0	0	7	45																	
Chropyně	4	0	4	3	0	1	0	0	4	0	0	0	0	1	1	0	10	0	2	12	0	0	23																		
Chvalnov-Lísky	0	0	0	0	0	0	0	0	0	0	0	0	0	0	0	0	1	1	0	0	0	1																			
Jarohněvice	1	0	1	0	0	1	0	0	1	0	0	0	0	0	0	0	0	0	0	0	0	0	2																		
Koryčany	5	0	5	3	0	0	0	0	3	0	0	1	0	0	1	0	9	0	1	10	0	0	20																		
Kostelany	1	0	1	0	0	0	0	0	0	0	0	0	0	0	0	0	2	0	0	2	0	0	3																		
Kroměříž	34	2	36	18	0	0	0	0	18	1	0	2	0	0	3	0	84	0	12	96	0	0	168																		
Kvasice	4	0	4	3	0	0	0	0	3	0	0	1	0	0	1	0	9	0	0	9	0	0	19																		
Kyselovice	2	0	2	0	0	0	0	0	0	0	0	0	0	0	0	0	0	0	0	0	0	0	2																		
Litenčice	0	0	0	2	0	0	0	0	2	0	0	0	0	0	0	0	0	1	1	0	0	3																			
Lubná	0	0	0	0	0	0	0	0	0	0	0	0	0	0	0	0	1	0	1	0	0	1																			
Lutopecny	1	0	1	0	0	0	0	0	0	0	0	0	0	0	0	0	0	0	0	0	0	1	2																		
Morkovice-Slížany	4	0	4	4	0	0	0	0	4	0	2	0	0	0	2	0	13	0	0	13	0	0	25																		
Nítkovice	1	0	1	0	0	0	0	0	0	0	0	0	0	0	0	0	0	0	0	0	0	0	1																		
Nová Dědina	1	0	1	0	0	0	0	0	0	0	0	0	0	0	0	0	0	1	1	0	0	2																			
Pačlavice	0	0	0	0	0	0	0	0	0	0	0	0	0	0	0	0	2	0	0	2	0	0	2																		
Prasklice	0	0	0	0	0	0	0	0	0	0	0	0	0	0	0	0	1	0	0	1	0	0	1																		

Pravčice	0	1	1	1	0	0	0	0	1	0	0	0	0	0	0	0	2	0	1	3	0	0	0	5
Rataje	5	0	5	2	0	0	0	0	2	0	0	0	0	0	0	2	0	0	2	0	0	1	10	
Roštín	2	0	2	2	0	0	0	1	3	0	0	0	0	0	0	1	0	0	1	0	0	1	7	
Skaštice	1	0	1	2	0	0	0	0	2	0	0	0	0	0	0	2	0	0	2	0	0	0	5	
Soběsuky	0	0	0	2	0	0	0	0	2	0	0	0	0	0	0	0	0	0	0	0	0	0	2	
Střílky	0	0	0	5	1	0	0	0	6	0	0	2	0	0	2	0	1	0	0	1	0	0	9	
Střížovice	0	0	0	1	0	0	0	0	1	0	0	1	0	0	1	0	0	0	0	0	0	0	2	
Troubky-Zdislavice	1	0	1	2	0	0	0	0	2	0	0	0	0	0	0	0	1	0	0	1	0	0	4	
Uhřice	0	0	0	1	0	0	0	0	1	0	0	0	0	0	0	0	0	0	0	0	0	0	1	
Věžky	0	0	0	1	0	0	0	0	1	0	0	0	0	0	0	0	0	0	0	0	0	0	1	
Záříčí	0	0	0	0	0	0	0	0	0	0	0	0	0	0	0	1	0	1	2	0	0	0	2	
Zdounky	3	0	3	3	0	1	0	0	4	0	0	0	0	0	0	0	3	0	1	4	0	0	11	
Zástřizly	1	0	1	1	0	0	0	0	1	0	0	0	0	0	0	0	0	0	0	0	0	0	2	
Zlobice	2	0	2	2	0	0	0	0	2	0	0	0	0	0	0	1	0	0	1	0	0	1	6	
Žalkovice	0	0	0	0	0	0	0	0	0	0	0	0	0	0	0	0	0	0	0	0	0	1	1	
Celkem	87	3	90	86	1	4	0	1	92	1	2	9	0	1	13	0	162	0	24	186	0	0	35	416

ORP Kroměříž

počet událostí dle obcí

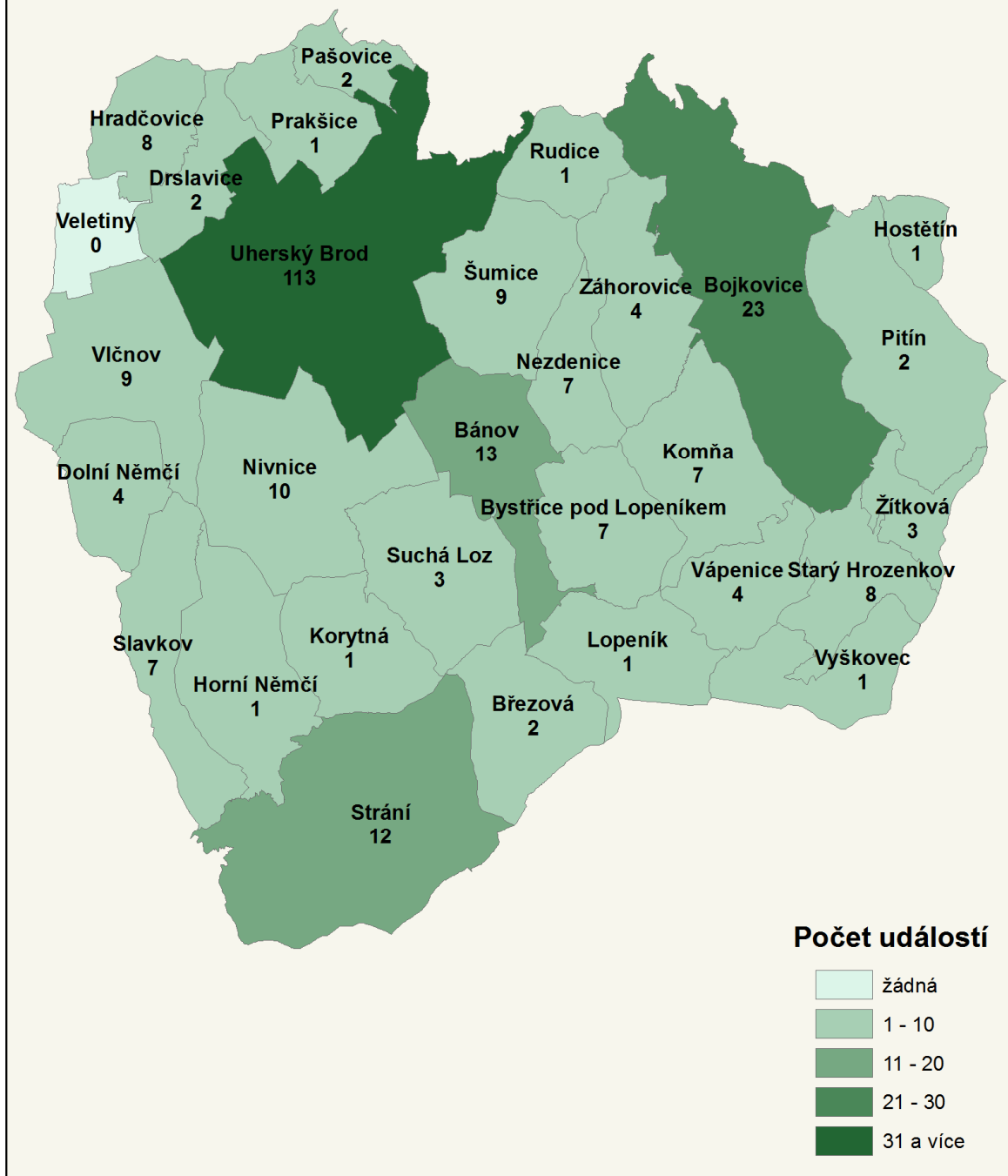




ORP UHERSKÝ BROD	12 - Požár s účastí jednotky		19 - Požár bez účasti jednotky		Požáry celkem							DN celkem					UNL celkem					TH celkem				61 - RHN radiální havárie a nehoda			71 - OMU ostatní mim. ud.	81 - PP planý poplach	Události celkem
	21 - DN silniční	22 - DN silniční hromadná	23 - DN železniční	24 - DN letecká	25 - DN ostatní	41 - UNL únik plynu	42 - UNL únik kapaliny	43 - UNL únik ropných produktů	44 - UNL únik pevné látky	45 - UNL únik ostatní	51 - TH technická havárie	52 - TH technická pomoc	53 - TH technologická pomoc	54 - TH ostatní pomoc	61 - RHN radiální havárie a nehoda	71 - OMU ostatní mim. ud.	81 - PP planý poplach	Události celkem													
Bánov	2	0	2	6	0	0	0	0	6	0	0	0	0	0	0	4	0	1	5	0	0	0	13								
Bojkovice	3	0	3	5	0	0	0	0	5	0	0	1	0	0	1	10	0	0	10	0	0	4	23								
Březová	0	0	0	0	0	0	0	0	0	0	0	0	0	0	0	1	0	1	2	0	0	0	2								
Bystřice pod Lopeníkem	0	1	1	2	0	0	0	0	2	0	0	0	0	0	0	3	0	0	3	0	0	1	7								
Dolní Němčí	2	0	2	1	0	0	0	0	1	0	0	0	0	0	0	0	0	0	0	0	0	1	4								
Drslavice	0	0	0	2	0	0	0	0	2	0	0	0	0	0	0	0	0	0	0	0	0	0	2								
Horní Němčí	1	0	1	0	0	0	0	0	0	0	0	0	0	0	0	0	0	0	0	0	0	0	1								
Hostětín	0	0	0	1	0	0	0	0	1	0	0	0	0	0	0	0	0	0	0	0	0	0	1								
Hradčovice	2	0	2	0	0	0	0	0	0	0	0	0	0	0	0	6	0	0	6	0	0	0	8								
Komňa	3	0	3	0	0	0	0	1	1	0	0	0	0	0	0	3	0	0	3	0	0	0	7								
Korytná	1	0	1	0	0	0	0	0	0	0	0	0	0	0	0	0	0	0	0	0	0	0	1								
Lopeník	1	0	1	0	0	0	0	0	0	0	0	0	0	0	0	0	0	0	0	0	0	0	1								
Nezdenice	3	0	3	2	0	0	0	0	2	0	0	1	0	0	1	1	0	0	1	0	0	0	7								
Nivnice	1	0	1	6	0	0	0	0	6	0	0	0	0	0	0	3	0	0	3	0	0	0	10								
Pašovice	1	0	1	0	0	0	0	0	0	0	0	0	0	0	0	0	0	0	0	0	0	1	2								
Pitín	0	0	0	1	0	0	0	0	1	0	0	0	0	0	0	1	0	0	1	0	0	0	2								
Prakšice	0	0	0	0	0	0	0	0	0	0	0	0	0	0	0	1	0	0	1	0	0	0	1								
Rudice	0	0	0	0	0	0	0	0	0	0	0	0	0	0	0	0	0	1	1	0	0	0	1								
Slavkov	1	0	1	2	0	0	0	0	2	0	0	0	0	0	0	3	0	1	4	0	0	0	7								
Starý Hrozenkov	0	0	0	6	0	0	0	0	6	0	0	1	0	0	1	0	0	0	0	0	0	1	8								
Strání	4	1	5	3	0	0	0	0	3	0	0	0	0	0	0	3	0	0	3	0	0	1	12								

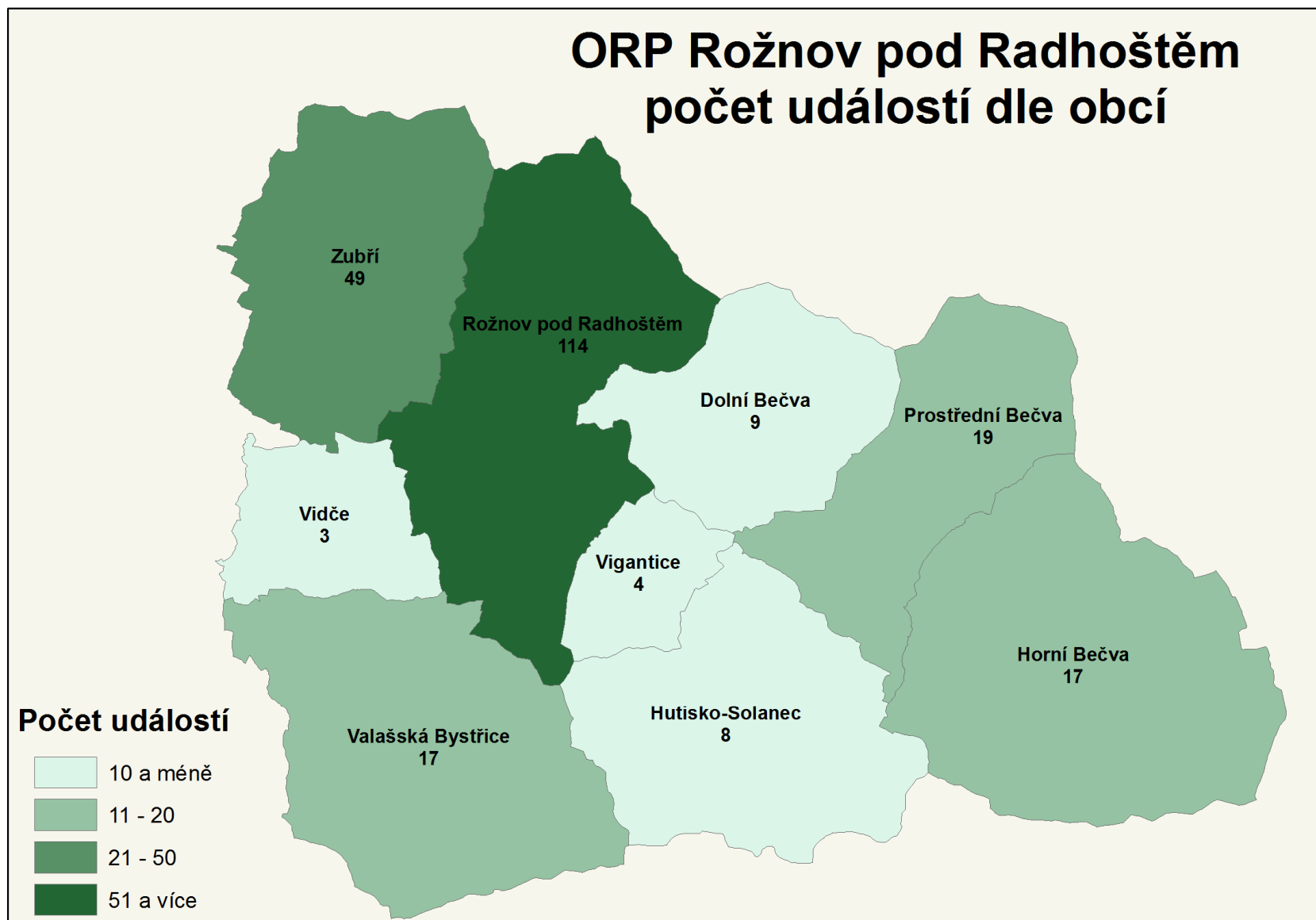
Suchá Loz	2	0	2	0	0	0	0	0	0	0	0	0	0	0	0	0	1	0	0	1	0	0	0	3
Šumice	3	0	3	2	0	0	0	0	2	0	0	0	0	0	0	0	2	0	2	4	0	0	0	9
Uherský Brod	25	2	27	15	0	2	0	0	17	0	1	4	0	0	5	0	44	0	11	55	0	0	9	113
Vápenice	1	0	1	0	0	0	0	0	0	0	0	0	0	0	0	0	3	0	0	3	0	0	0	4
Vlčnov	2	0	2	2	0	0	0	0	2	0	0	0	0	0	0	0	4	0	1	5	0	0	0	9
Vyškovec	0	0	0	0	0	0	0	0	0	0	0	0	0	0	0	0	1	0	0	1	0	0	0	1
Záhorovice	1	0	1	1	0	1	0	0	2	0	0	0	0	0	0	0	1	0	0	1	0	0	0	4
Žitková	1	0	1	0	0	0	0	0	0	0	0	0	0	0	0	0	0	0	1	1	0	0	1	3
Celkem	60	4	64	57	0	3	0	1	61	0	1	7	0	0	8	0	95	0	19	114	0	0	19	266


ORP Uherský Brod počet událostí dle obcí



2.3 Okres Vsetín

ORP ROŽNOV POD RADHOŠTĚM	12 - Požár s účastí jednotky	19 - Požár bez účasti jednotky	Požáry celkem	21 - DN silniční	22 - DN silniční hromadná	23 - DN železniční	24 - DN letecká	25 - DN ostatní	DN celkem	41 - UNL únik plynu	42 - UNL únik kapaliny	43 - UNL únik ropných produktů	44 - UNL únik pevné látky	45 - UNL únik ostatní	UNL celkem	51 - TH technická havárie	52 - TH technická pomoc	53 - TH technologická pomoc	54 - TH ostatní pomoc	TH celkem	61 - RHN radiční havárie a nehoda	71 - OMU ostatní mim. ud.	81 - PP planý poplach	Události celkem	
	Dolní Bečva	3	0	3	3	0	0	0	0	3	0	0	0	0	0	0	0	2	0	0	2	0	0	0	1
Horní Bečva	5	0	5	4	0	0	0	0	4	0	0	2	0	0	2	0	5	0	0	5	0	0	0	1	17
Hutisko-Solanec	4	0	4	3	0	0	0	0	3	0	0	0	0	0	0	0	0	0	0	0	0	0	0	1	8
Prostřední Bečva	4	1	5	2	0	0	0	0	2	0	0	1	0	0	1	0	10	0	0	10	0	0	0	1	19
Rožnov pod Radhoštěm	14	0	14	14	0	1	0	0	15	0	1	4	0	0	5	0	54	1	13	68	0	0	12	114	
Valašská Bystřice	6	0	6	4	0	0	0	0	4	0	0	0	0	0	0	0	6	0	0	6	0	0	0	1	17
Vidče	1	0	1	0	0	0	0	0	0	0	0	0	0	0	0	0	1	0	0	1	0	0	0	1	3
Vigantice	0	0	0	1	0	0	0	0	1	0	0	0	0	0	0	0	2	0	0	2	0	0	0	1	4
Zubří	4	1	5	5	0	0	0	0	5	1	0	1	0	0	2	0	19	0	5	24	0	0	13	49	
Celkem	41	2	43	36	0	1	0	0	37	1	1	8	0	0	10	0	99	1	18	118	0	0	32	240	






ORP VSETÍN	12 - Požár s účastí jednotky		19 - Požár bez účasti jednotky							Požáry celkem							DN celkem					UNL celkem					TH celkem				61 - RHN radiční havárie a nehoda			71 - OMU ostatní mim. ud.	81 - PP planý poplach	Události celkem
	21 - DN silniční	22 - DN silniční hromadná	23 - DN železniční	24 - DN letecká	25 - DN ostatní	41 - UNL únik plynu	42 - UNL únik kapaliny	43 - UNL únik ropných produktů	44 - UNL únik pevné látky	45 - UNL únik ostatní	51 - TH technická havárie	52 - TH technická pomoc	53 - TH technologická pomoc	54 - TH ostatní pomoc	61 - RHN radiční havárie a nehoda	71 - OMU ostatní mim. ud.	81 - PP planý poplach	Události celkem																		
Bystřička	1	0	1	3	0	0	0	0	3	0	0	0	0	0	0	0	0	0	0	0	6	0	2	8	0	0	0	3	15							
Francova Lhota	1	0	1	0	0	0	0	0	0	0	0	0	0	0	0	0	0	0	0	0	1	0	0	1	0	0	0	0	2							
Halenkov	3	0	3	3	0	1	0	0	4	0	0	0	0	0	0	0	0	0	0	0	4	0	1	5	0	0	1	13								
Horní Lideč	2	0	2	2	0	0	0	0	2	0	0	0	0	0	0	0	0	0	0	0	10	0	0	10	0	0	0	0	14							
Hošťálková	4	0	4	2	0	0	0	0	2	0	0	0	0	0	0	0	0	0	0	0	2	0	1	3	0	0	0	0	9							
Hovězí	3	2	5	2	0	0	0	0	2	0	0	0	0	0	0	0	0	0	0	0	4	0	1	5	0	0	0	0	12							
Huslenky	0	0	0	1	0	0	0	0	1	0	0	0	0	1	1	0	0	0	0	0	4	0	3	7	0	0	0	0	9							
Jablůnka	4	0	4	4	0	1	0	0	5	0	0	2	0	0	2	0	15	0	1	16	0	1	16	0	0	2	2	29								
Janová	1	0	1	1	0	0	0	0	1	0	0	0	0	0	0	0	0	0	0	0	2	0	0	2	0	0	1	5								
Karolinka	5	0	5	2	0	0	0	0	2	0	0	0	0	0	0	0	0	0	0	0	4	0	3	7	0	0	1	15								
Kateřinice	0	1	1	0	0	0	0	1	1	0	0	0	0	0	0	0	0	0	0	0	1	0	1	2	0	0	0	0	4							
Lačnov	0	0	0	1	0	0	0	0	1	0	0	0	0	0	0	0	0	0	0	0	0	0	0	0	0	0	0	0	1							
Leskovec	0	0	0	2	0	0	0	0	2	0	0	0	0	0	0	0	0	0	0	0	1	0	0	1	0	0	0	0	3							
Lhota u Vsetína	0	0	0	1	0	0	0	0	1	0	0	0	0	0	0	0	0	0	0	0	3	0	0	3	0	0	0	0	4							
Lidečko	1	1	2	6	0	0	0	0	6	0	0	0	0	0	0	0	0	0	0	0	3	0	0	3	0	0	0	0	11							
Liptál	3	1	4	4	0	0	0	0	4	0	0	0	0	0	0	0	0	0	0	0	2	0	0	2	0	0	2	0	12							
Lužná	2	0	2	1	0	0	0	0	1	0	0	0	0	0	0	0	0	0	0	0	0	0	0	0	0	0	0	0	3							
Malá Bystřice	0	0	0	1	0	0	0	0	1	0	0	0	0	0	0	0	0	0	0	0	1	0	0	1	0	0	0	0	2							
Nový Hrozenkov	5	0	5	3	0	0	0	0	3	0	0	0	0	0	0	0	0	0	0	0	2	0	0	2	0	0	0	0	10							
Pozdětchov	1	0	1	1	0	0	0	0	1	0	0	1	0	0	1	0	0	0	0	0	0	0	0	0	0	0	0	0	3							
Prlov	2	0	2	1	0	0	0	0	1	0	0	0	0	0	0	0	0	0	0	0	1	0	1	2	0	0	0	0	5							

Pržno	2	0	2	2	0	0	0	0	2	0	0	0	0	0	0	0	2	0	0	2	0	0	0	6
Ratiboř	3	0	3	1	0	0	0	0	1	0	0	0	0	0	0	0	1	0	1	2	0	0	0	6
Růžďka	0	0	0	2	0	0	0	0	2	0	0	0	0	0	0	0	3	0	0	3	0	0	0	5
Střelná	2	0	2	1	0	0	0	0	1	0	0	0	0	0	0	0	0	0	0	0	0	0	1	4
Ústí	2	0	2	0	0	1	0	0	1	0	0	0	0	0	0	0	3	0	0	3	0	0	1	7
Valašská Polanka	1	0	1	2	0	0	0	0	2	0	0	0	0	0	0	0	3	0	1	4	0	0	0	7
Valašská Senice	2	0	2	0	0	0	0	0	0	0	0	0	0	0	0	0	0	0	1	1	0	0	0	3
Velké Karlovice	4	0	4	2	0	0	0	1	3	0	0	0	0	0	0	0	3	0	2	5	0	0	0	12
Vsetín	25	0	25	19	0	1	0	0	20	2	1	7	0	0	10	0	84	3	12	99	0	0	16	170
Zděchov	0	0	0	1	0	0	0	0	1	0	0	0	0	0	0	0	0	0	0	0	0	0	0	1
Celkem	79	5	84	71	0	4	0	2	77	2	1	10	0	1	14	0	165	3	31	199	0	0	28	402

ORP Vsetín počet událostí dle obcí


2.4



Okres Zlín

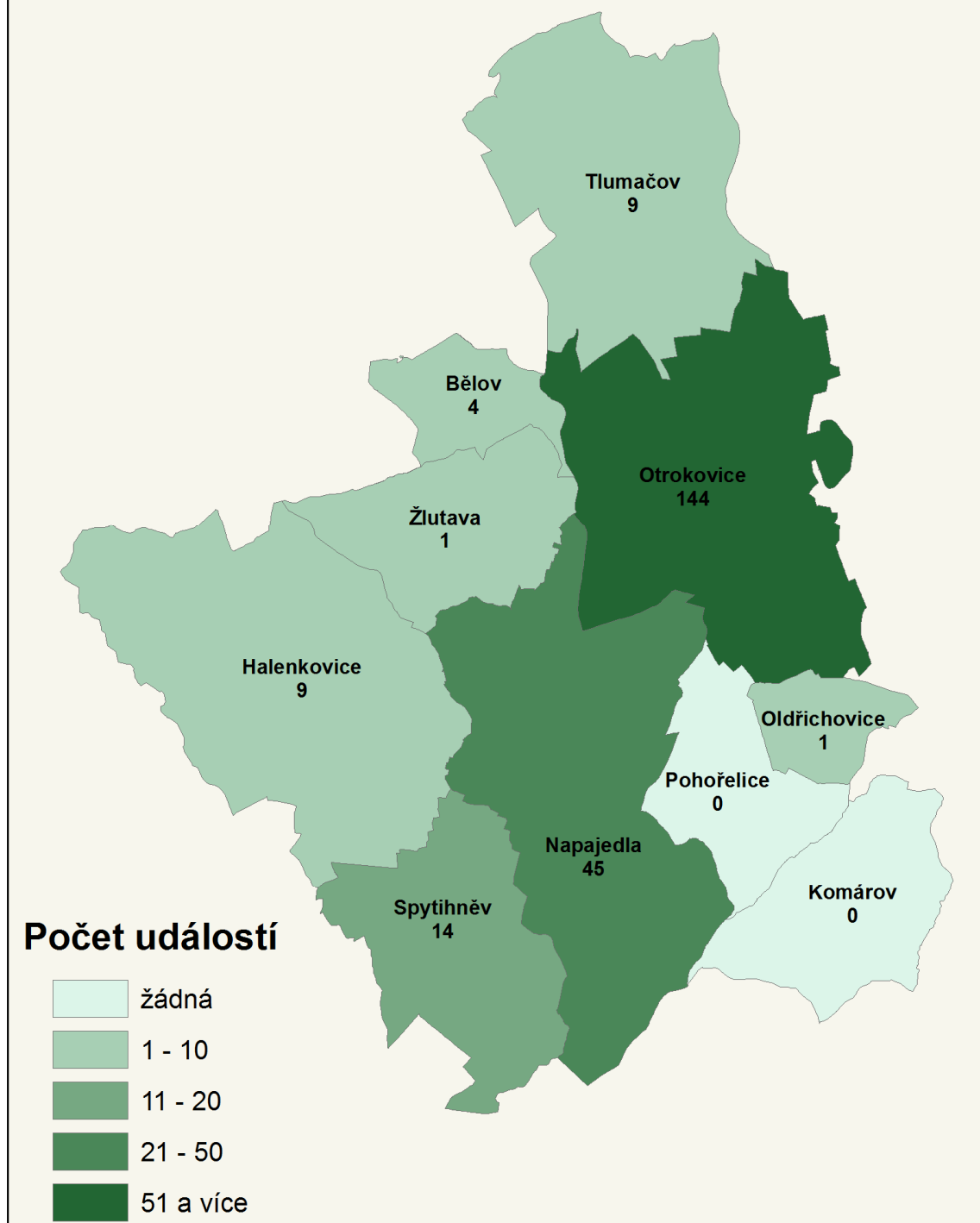
ORP LUHAČOVICE	12 - Požár s účastí jednotky		19 - Požár bez účastí jednotky		Požáry celkem	21 - DN silniční	22 - DN silniční hromadná	23 - DN železniční	24 - DN letecká	25 - DN ostatní	DN celkem	41 - UNL únik plynu	42 - UNL únik kapaliny	43 - UNL únik ropných produktů	44 - UNL únik pevné látky	45 - UNL únik ostatní	UNL celkem	51 - TH technická havárie	52 - TH technická pomoc	53 - TH technologická pomoc	54 - TH ostatní pomoc	TH celkem	61 - RHN radiční havárie a nehoda	71 - OMU ostatní mim. ud.	81 - PP planý poplach	Události celkem
	Biskupice	3	0	3	0	0	0	0	0	0	0	0	0	0	0	0	0	0	3	0	0	3	0	0	0	6
Bohuslavice nad Vlčí	1	0	1	2	0	0	0	0	0	2	0	0	0	0	0	0	0	0	1	0	0	1	0	0	4	
Dolní Lhota	1	0	1	2	0	0	0	0	0	2	0	0	1	0	0	1	0	5	0	0	5	0	0	1	10	
Horní Lhota	1	0	1	5	0	0	0	0	0	5	0	0	0	0	0	0	0	0	1	0	0	1	0	0	7	
Lipová	1	1	2	0	0	0	0	0	0	0	0	0	0	0	0	0	0	0	0	0	0	0	0	0	2	
Ludkovice	0	0	0	2	0	0	0	0	0	2	0	0	0	0	0	0	0	3	0	0	3	0	0	0	5	
Luhačovice	4	1	5	8	0	0	0	0	0	8	0	0	4	0	0	4	0	19	0	8	27	0	0	2	46	
Pozlovice	3	0	3	0	0	0	0	0	0	0	0	0	0	0	0	0	0	5	0	1	6	0	0	0	9	
Petrůvka	0	0	0	4	0	0	0	0	0	4	0	0	0	0	0	0	0	0	0	0	0	0	0	0	4	
Rudimov	0	1	1	0	0	0	0	0	0	0	0	0	0	0	0	0	0	1	0	0	1	0	0	0	2	
Sehradice	0	0	0	0	0	0	0	0	0	0	0	0	0	0	0	0	0	3	0	0	3	0	0	0	3	
Slavičín	5	0	5	9	0	0	0	0	0	9	0	0	8	0	0	8	0	16	0	1	17	0	0	1	40	
Slopné	1	0	1	1	0	0	0	0	0	1	0	0	0	0	0	0	0	0	0	0	0	0	0	0	2	
Šanov	1	0	1	0	0	0	0	0	0	0	0	0	0	0	0	0	0	0	0	0	0	0	0	0	1	
Celkem	21	3	24	33	0	0	0	0	0	33	0	0	13	0	0	13	0	57	0	10	67	0	0	4	141	

ORP Luhačovice počet událostí dle obcí



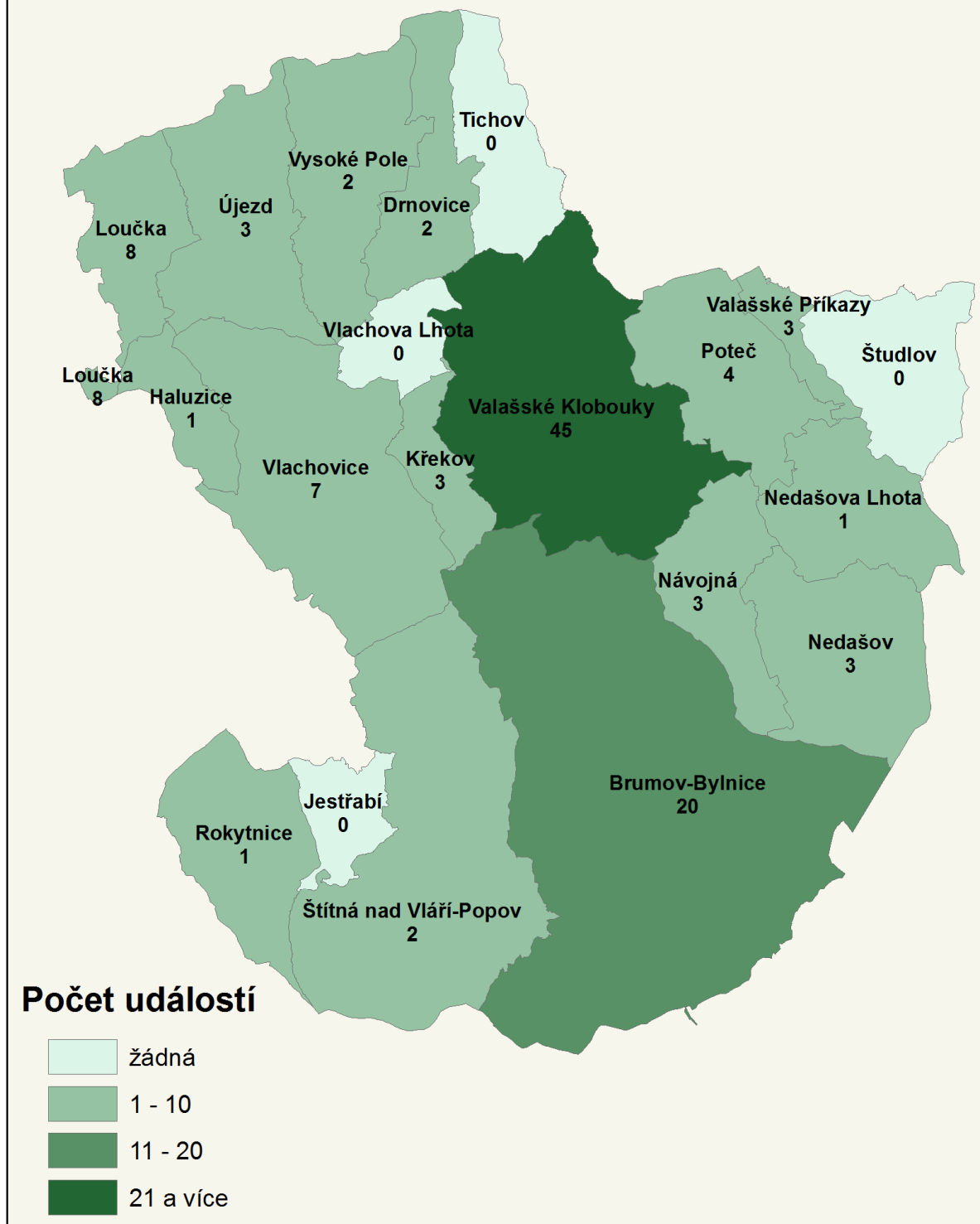
ORP OTROKOVICE	12 - Požár s účastí jednotky	19 - Požár bez účasti jednotky	Požáry celkem	21 - DN silniční	22 - DN silniční hromadná	23 - DN železniční	24 - DN letecká	25 - DN ostatní	DN celkem	41 - UNL únik plynu	42 - UNL únik kapaliny	43 - UNL únik ropných produktů	44 - UNL únik pevné látky	45 - UNL únik ostatní	UNL celkem	51 - TH technická havárie	52 - TH technická pomoc	53 - TH technologická pomoc	54 - TH ostatní pomoc	TH celkem	61 - RHN radiční havárie a nehoda	71 - OMU ostatní mim. ud.	81 - PP planý poplach	Údlostí celkem
	Bélov	0	0	0	2	0	0	0	0	2	0	0	0	0	0	0	0	2	0	0	2	0	0	0
Halenkovice	5	0	5	2	0	0	0	0	2	0	0	0	0	0	0	0	1	0	0	1	0	0	1	9
Napajedla	14	0	14	10	0	0	0	0	10	0	0	1	0	0	1	0	13	0	4	17	0	0	3	45
Oldřichovice	1	0	1	0	0	0	0	0	0	0	0	0	0	0	0	0	0	0	0	0	0	0	0	1
Otrokovice	21	1	22	21	0	5	0	0	26	5	2	4	0	0	11	0	48	0	18	66	0	0	19	144
Spytihněv	4	0	4	3	0	1	0	0	4	0	0	0	0	0	0	0	5	0	1	6	0	0	0	14
Tlumačov	3	0	3	2	0	1	0	0	3	0	0	0	0	0	0	0	1	0	1	2	0	0	1	9
Žlutava	0	0	0	1	0	0	0	0	1	0	0	0	0	0	0	0	0	0	0	0	0	0	0	1
Celkem	48	1	49	41	0	7	0	0	48	5	2	5	0	0	12	0	70	0	24	94	0	0	24	227

ORP Otrokovice počet událostí dle obcí



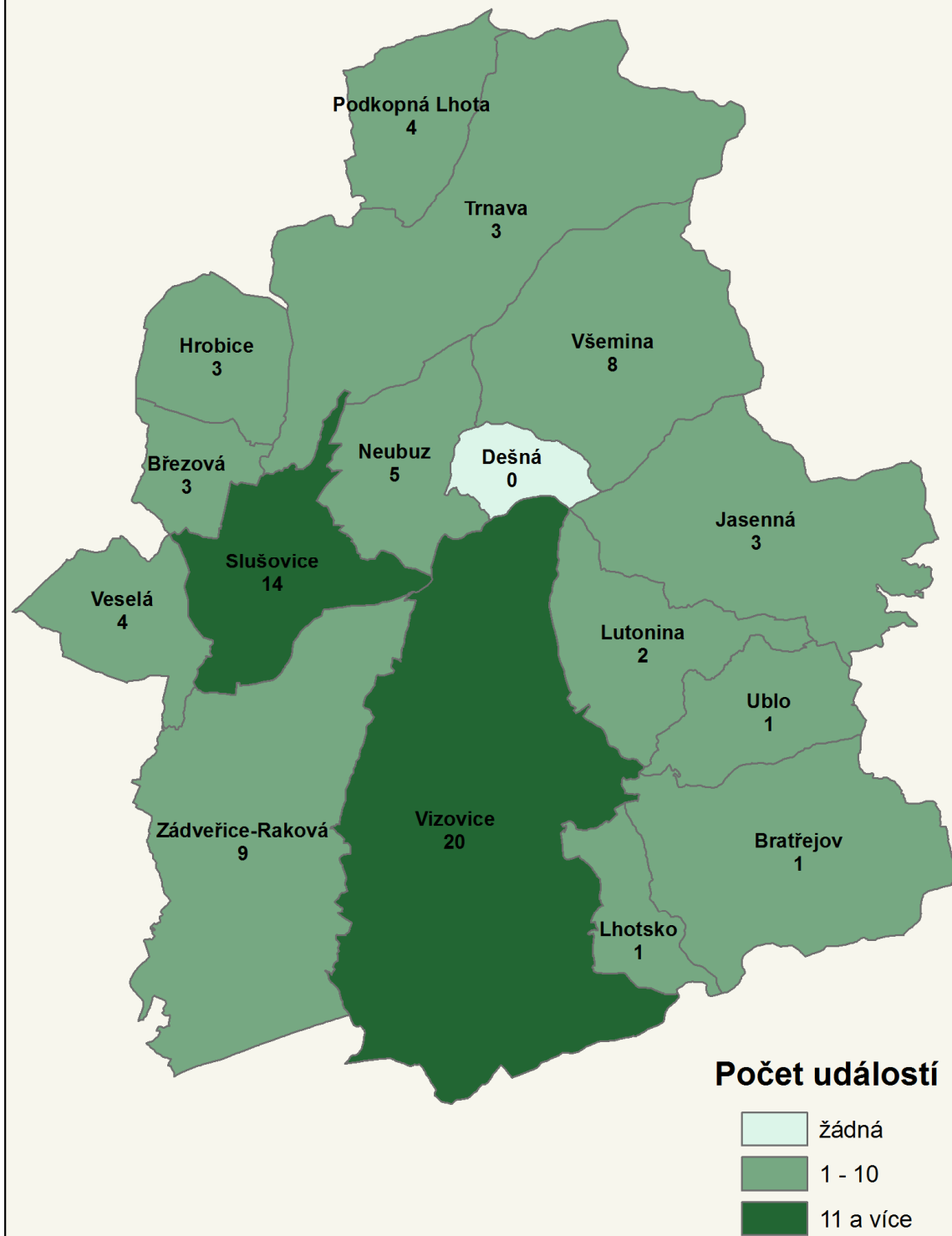
ORP VALAŠSKÉ KLOBOUKY	12 - Požár s účastí jednotky		19 - Požár bez účasti jednotky		Požáry celkem					DN celkem					UNL celkem					TH celkem					61 - RHN radiční havárie a nehoda			71 - OMU ostatní mim. ud.			81 - PP planý poplach			Události celkem
	21 - DN silniční	22 - DN silniční hromadná	23 - DN železniční	24 - DN letecká	25 - DN ostatní	41 - UNL únik plynu	42 - UNL únik kapaliny	43 - UNL únik ropných produktů	44 - UNL únik pevné látky	45 - UNL únik ostatní	51 - TH technická havárie	52 - TH technická pomoc	53 - TH technologická pomoc	54 - TH ostatní pomoc	61 - RHN radiční havárie a nehoda	71 - OMU ostatní mim. ud.	81 - PP planý poplach	Události celkem																
Brumov-Bylnice	5	0	5	2	0	0	0	0	2	0	0	0	0	0	0	0	0	0	0	8	0	2	10	0	0	0	3	20						
Drnovice	1	0	1	1	0	0	0	0	1	0	0	0	0	0	0	0	0	0	0	0	0	0	0	0	0	0	0	2						
Haluzice	0	0	0	1	0	0	0	0	1	0	0	0	0	0	0	0	0	0	0	0	0	0	0	0	0	0	0	1						
Křekov	0	0	0	2	0	0	0	0	2	0	0	0	0	0	0	0	0	0	0	1	0	0	1	0	0	0	0	3						
Loučka	2	0	2	1	0	0	0	0	1	0	0	0	0	0	0	0	0	0	5	0	0	5	0	0	0	0	8							
Návojná	2	0	2	0	0	0	0	0	0	0	0	0	0	0	0	0	0	0	1	0	0	1	0	0	0	0	3							
Nedašov	1	0	1	1	0	0	0	0	1	0	0	0	0	0	0	0	0	0	1	0	0	1	0	0	0	0	3							
Nedašova Lhota	0	0	0	1	0	0	0	0	1	0	0	0	0	0	0	0	0	0	0	0	0	0	0	0	0	0	1							
Poteč	2	0	2	1	0	0	0	0	1	0	0	0	0	0	0	0	0	0	0	0	0	0	0	0	0	0	1	4						
Rokytnice	1	0	1	0	0	0	0	0	0	0	0	0	0	0	0	0	0	0	0	0	0	0	0	0	0	0	1							
Štítná nad Vláří-Popov	0	0	0	0	0	0	0	0	0	0	0	0	0	0	0	0	0	0	1	0	0	1	0	0	0	1	2							
Újezd	0	0	0	1	0	0	0	0	1	0	0	0	0	0	0	0	0	0	2	0	0	2	0	0	0	0	3							
Valašské Klobouky	11	1	12	5	0	0	0	0	5	0	0	3	0	0	3	0	21	0	3	24	0	0	24	0	0	1	45							
Valašské Příkazy	1	0	1	0	0	0	0	0	0	0	1	0	0	0	1	0	1	0	0	1	0	0	1	0	0	0	3							
Vlachovice	0	0	0	4	0	0	0	0	4	0	0	0	0	0	0	0	2	0	0	2	0	0	2	0	0	1	7							
Vysoké Pole	0	0	0	1	0	0	0	0	1	0	0	0	0	0	0	0	1	0	0	1	0	0	1	0	0	0	2							
Celkem	26	1	27	21	0	0	0	0	21	0	1	3	0	0	4	0	44	0	5	49	0	0	7	0	0	7	108							

ORP Valašské Klobouky počet událostí dle obcí



ORP VIZOVICE	12 - Požár s účastí jednotky		19 - Požár bez účasti jednotky		Požáry celkem					DN celkem					UNL celkem					TH celkem					61 - RHN radiční havárie a nehoda			71 - OMU ostatní mim. ud.			81 - PP planý poplach			Události celkem
	21 - DN silniční	22 - DN silniční hromadná	23 - DN železniční	24 - DN letecká	25 - DN ostatní	41 - UNL únik plynu	42 - UNL únik kapaliny	43 - UNL únik ropných produktů	44 - UNL únik pevné látky	45 - UNL únik ostatní	51 - TH technická havárie	52 - TH technická pomoc	53 - TH technologická pomoc	54 - TH ostatní pomoc	61 - RHN radiční havárie a nehoda	71 - OMU ostatní mim. ud.	81 - PP planý poplach	Události celkem																
Bratřejov	0	0	0	1	0	0	0	0	0	1	0	0	0	0	0	0	0	0	0	0	0	0	0	0	0	0	0	0	0	0	1			
Březová	2	0	2	0	0	0	0	0	0	0	0	0	0	0	0	0	0	0	0	0	0	0	0	0	0	0	0	0	1	3				
Hrobice	1	0	1	1	0	0	0	0	0	1	0	0	0	0	0	0	0	0	1	1	0	0	0	0	0	0	0	0	0	3				
Jasenná	0	0	0	2	0	0	0	0	0	2	0	0	0	0	0	0	0	1	0	0	1	0	0	0	1	0	0	0	0	3				
Lhotsko	0	0	0	1	0	0	0	0	0	1	0	0	0	0	0	0	0	0	0	0	0	0	0	0	0	0	0	0	0	1				
Lutonina	0	0	0	1	0	0	0	0	0	1	0	0	0	0	0	0	0	1	0	0	1	0	0	1	0	0	0	0	0	2				
Neubuz	0	0	0	3	0	0	0	0	0	3	0	0	0	0	0	0	0	2	0	0	2	0	0	2	0	0	0	0	0	5				
Podkopná Lhota	1	0	1	0	0	0	0	0	0	0	0	0	0	0	0	0	0	1	0	1	2	0	0	1	2	0	0	1	4					
Slušovice	6	0	6	0	0	0	0	0	0	0	0	0	2	0	1	3	0	2	0	0	2	0	0	2	0	0	0	3	14					
Trnava	0	0	0	1	0	0	0	0	0	1	0	0	0	0	0	0	0	1	0	1	2	0	0	2	0	0	0	0	3					
Ublo	1	0	1	0	0	0	0	0	0	0	0	0	0	0	0	0	0	0	0	0	0	0	0	0	0	0	0	0	0	1				
Veselá	2	1	3	0	0	0	0	0	0	0	0	0	0	0	0	0	0	1	0	0	1	0	0	1	0	0	0	0	4					
Vizovice	2	0	2	6	0	0	0	0	0	6	0	0	1	0	0	1	0	10	0	0	10	0	0	10	0	0	1	20						
Všemina	2	0	2	1	0	0	0	0	0	1	0	0	0	0	0	0	0	4	1	0	5	0	0	5	0	0	0	0	8					
Zádveřice-Raková	0	0	0	5	0	0	0	0	0	5	0	0	0	0	0	0	0	2	1	1	4	0	0	4	0	0	0	0	9					
Celkem	17	1	18	22	0	0	0	0	22	0	0	3	0	1	4	0	25	2	4	31	0	0	6	81										

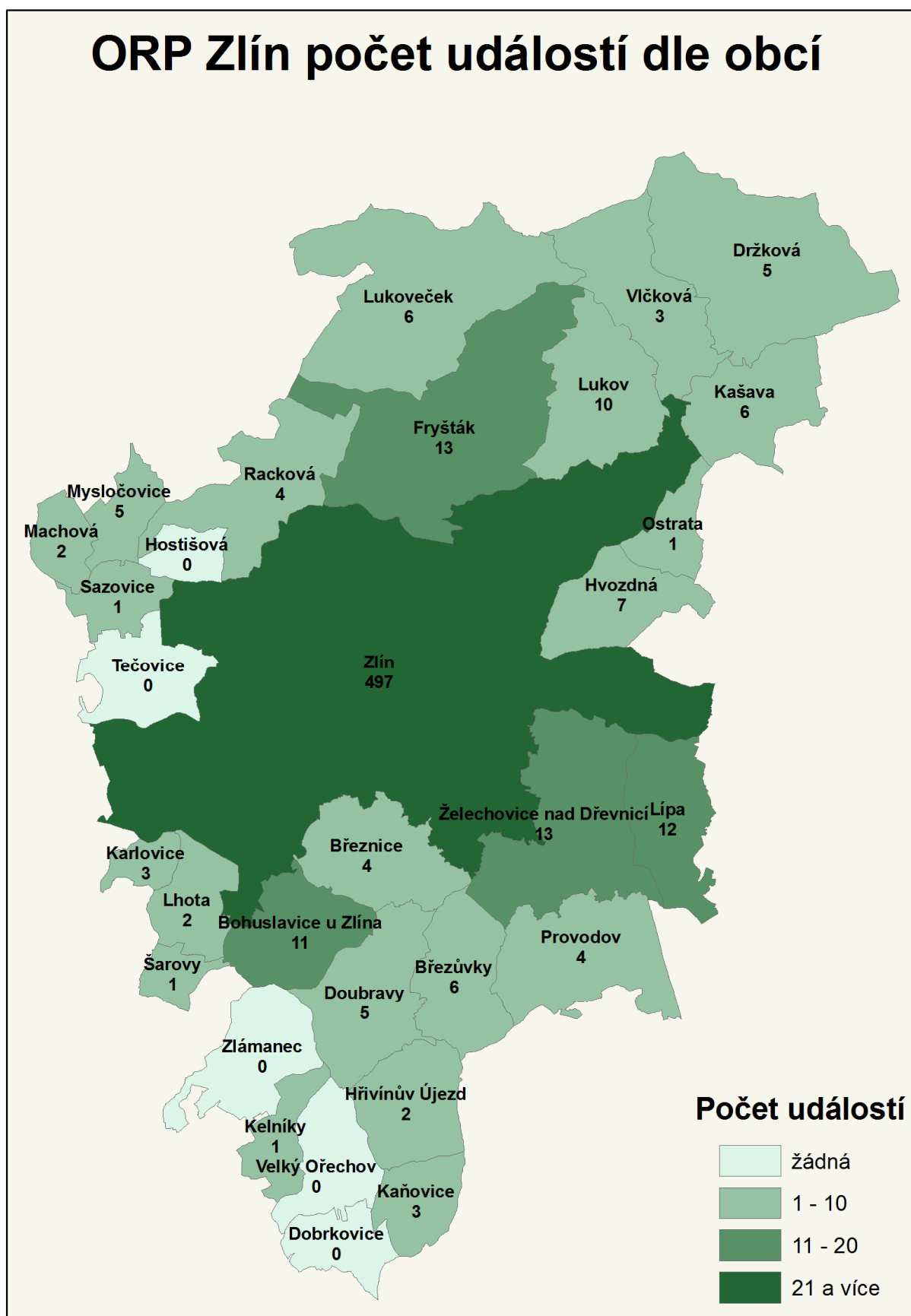
ORP Vizovice počet událostí dle obcí



ORP ZLÍN	12 - Požár s účastí jednotky		19 - Požár bez účasti jednotky		Požáry celkem					DN celkem					UNL celkem					TH celkem				61 - RHN radiční havárie a nehoda			71 - OMU ostatní mim. ud.		81 - PP planý poplach		Události celkem
	12 - Požár s účastí jednotky	19 - Požár bez účasti jednotky	21 - DN silniční	22 - DN silniční hromadná	23 - DN železniční	24 - DN letecká	25 - DN ostatní	41 - UNL únik plynu	42 - UNL únik kapaliny	43 - UNL únik ropných produktů	44 - UNL únik pevné látky	45 - UNL únik ostatní	51 - TH technická havárie	52 - TH technická pomoc	53 - TH technologická pomoc	54 - TH ostatní pomoc	61 - RHN radiční havárie a nehoda	71 - OMU ostatní mim. ud.	81 - PP planý poplach	Události celkem											
Bohuslavice u Zlína	1	0	1	8	0	0	0	0	8	0	0	1	0	0	0	1	0	1	0	0	1	0	0	0	0	0	0	0	0	11	
Březnice	2	0	2	1	0	0	0	0	1	0	0	1	0	0	0	1	0	0	0	0	0	0	0	0	0	0	0	0	0	4	
Březůvky	1	0	1	3	0	0	0	0	3	0	0	0	0	0	0	0	0	0	1	1	2	0	0	0	0	0	0	0	6		
Doubravy	2	0	2	2	0	0	0	0	2	0	0	1	0	0	0	1	0	0	0	0	0	0	0	0	0	0	0	0	5		
Držková	2	0	2	2	0	0	0	0	2	0	0	0	0	0	0	0	0	0	0	0	1	1	0	0	0	0	0	0	5		
Fryšták	2	0	2	5	0	0	0	0	5	0	0	0	0	0	0	0	0	3	0	2	5	0	0	0	1	0	0	13			
Hřivínův Újezd	1	0	1	0	0	0	0	0	0	0	0	0	0	0	0	0	0	0	0	1	1	0	0	0	0	0	0	2			
Hvozdná	2	0	2	1	0	0	0	0	1	0	0	0	0	0	0	0	0	3	0	1	4	0	0	0	0	0	0	7			
Kaňovice	0	0	0	1	0	0	0	0	1	0	0	0	0	0	0	0	0	1	0	0	1	0	0	0	0	0	0	2			
Karlovice	0	0	0	0	0	0	0	0	0	0	0	0	0	0	0	0	0	1	0	0	1	0	0	0	2	0	0	3			
Kašava	2	0	2	2	0	0	0	0	2	0	0	1	0	0	0	1	0	1	0	0	1	0	0	0	0	0	0	6			
Kelníky	0	0	0	0	0	0	0	0	0	0	0	0	0	0	0	0	0	1	0	0	1	0	0	0	0	0	0	1			
Lhota	0	0	0	0	0	0	0	0	0	0	0	0	0	0	0	0	0	2	0	0	2	0	0	0	0	0	0	2			
Lípa	3	0	3	4	0	2	0	0	6	0	0	0	0	0	0	0	0	3	0	0	3	0	0	0	0	0	0	12			
Lukov	2	0	2	3	0	0	0	0	3	0	0	1	0	0	0	1	0	4	0	0	4	0	0	0	0	0	0	10			
Lukoveček	1	0	1	3	0	0	0	0	3	0	0	0	0	0	0	0	0	1	0	0	1	0	0	0	1	0	0	6			
Machová	0	0	0	2	0	0	0	0	2	0	0	0	0	0	0	0	0	0	0	0	0	0	0	0	0	0	0	2			
Mysločovice	1	0	1	2	0	0	0	0	2	0	0	0	0	0	0	0	0	1	0	1	2	0	0	0	0	0	0	5			
Ostrata	0	0	0	1	0	0	0	0	1	0	0	0	0	0	0	0	0	0	0	0	0	0	0	0	0	0	0	1			
Provodov	3	0	3	0	0	0	0	0	0	0	0	0	0	0	0	0	0	0	0	1	1	0	0	0	0	0	0	4			

Racková	1	0	1	1	0	0	0	0	1	0	0	0	0	0	0	0	2	0	0	2	0	0	0	4
Sazovice	1	0	1	0	0	0	0	0	0	0	0	0	0	0	0	0	0	0	0	0	0	0	0	1
Šarovy	0	0	0	1	0	0	0	0	1	0	0	0	0	0	0	0	0	0	0	0	0	0	0	1
Tečovice	0	0	0	2	0	0	0	0	2	0	0	0	0	0	0	0	1	0	0	1	0	0	0	3
Zlín	75	3	78	98	0	8	0	0	106	4	4	35	0	2	45	0	179	2	51	232	0	0	36	497
Želechovice nad Dřevnicí	3	0	3	2	0	1	0	0	3	0	1	1	0	1	3	0	3	0	1	4	0	0	0	13
Celkem	105	3	108	144	0	11	0	0	155	4	5	41	0	3	53	0	207	3	60	270	0	0	40	626

ORP Zlín počet událostí dle obcí



Příloha 3 Požáry podle obcí

Obec	Kód obce	Počet PO		Celkem	Přímá škoda	Uchrán. hodn.	Usmrceno	Zraněno
		s JPO	bez JPO		v tis. Kč	v tis. Kč		
592013	Babice	2	0	2	30,00	40,00	0	0
592021	Bánov	2	0	2	400,00	1 000,00	0	0
588300	Bařice-Velké Těšany	1	0	1	0,00	50,00	0	0
588326	Bezměrov	5	0	5	6,00	7,00	0	0
592030	Bílovice	4	0	4	570,00	1 500,00	0	0
585076	Biskupice	3	0	3	250,00	0,00	0	0
557102	Bohuslavice nad Vlčí	1	0	1	0,00	0,00	0	0
585092	Bohuslavice u Zlína	1	0	1	0,00	0,00	0	0
592048	Bojkovice	3	0	3	5,00	10,00	0	0
592064	Boršice	2	0	2	5,00	205,00	0	0
592056	Boršice u Blatnice	1	0	1	0,00	0,00	0	0
541648	Branky	2	0	2	1 700,00	1 500,00	0	0
585114	Brumov-Bylnice	5	0	5	35,00	510,00	0	0
588385	Břest	2	0	2	7,00	0,00	0	0
592072	Břestek	0	1	1	20,00	0,00	0	0
538744	Březnice	2	0	2	35,00	240,00	0	0
592081	Březolupy	1	0	1	0,00	0,00	0	0
585131	Březová	2	0	2	0,00	0,00	0	0
585149	Březůvky	1	0	1	5,00	160,00	0	0
592102	Buchlovice	3	0	3	1 501,00	102,00	0	0
588393	Bystřice pod Hostýnem	14	0	14	521,00	670,20	0	3
592111	Bystřice pod Lopeníkem	0	1	1	422,00	0,00	0	0
541711	Bystřička	1	0	1	5,00	50,00	0	0
592137	Částkov	1	0	1	300,00	200,00	0	0
541800	Dolní Bečva	3	0	3	0,00	0,00	0	0
585173	Dolní Lhota	1	0	1	2,30	0,00	0	0

592145	Dolní Němčí	2	0	2	50,00	100,00	0	2
585181	Doubravy	2	0	2	5,00	100,00	0	0
585190	Drnovice	1	0	1	3 000,00	4 000,00	0	0
585203	Držková	2	0	2	0,00	0,00	0	0
542644	Francova Lhota	1	0	1	250,00	3 000,00	0	0
585211	Fryšták	2	0	2	1,50	5,00	0	0
542679	Halenkov	3	0	3	50,00	100,00	0	0
585220	Halenkovice	5	0	5	2 950,00	1 050,00	0	0
592170	Hluk	8	1	9	1 241,00	6 065,00	1	0
588458	Holešov	24	0	24	1 282,00	1 420,00	0	5
542687	Horní Bečva	5	0	5	950,00	1 300,00	0	0
585246	Horní Lhota	1	0	1	3,00	30,00	0	0
542725	Horní Lideč	2	0	2	0,00	0,00	0	0
592188	Horní Němčí	1	0	1	100,00	2 000,00	0	0
542750	Hošťálková	4	0	4	850,00	1 800,00	0	0
542768	Hovězí	3	2	5	125,00	195,00	0	0
592200	Hradčovice	2	0	2	30,00	5 000,00	0	0
585262	Hrobice	1	0	1	50,00	20,00	0	0
585271	Hřivínův Újezd	1	0	1	0,00	0,00	0	0
588491	Hulín	6	0	6	3 850,00	3 600,00	0	0
592218	Huštěnovice	3	0	3	1,00	0,00	0	0
542814	Hutisko-Solanec	4	0	4	60,00	20,00	0	0
585289	Hvozdná	2	0	2	3 875,00	0,00	0	0
542831	Choryně	1	0	1	0,00	0,00	0	0
588512	Chropyně	4	0	4	270 010,00	5,00	0	2
506737	Chvalčov	6	0	6	0,00	0,00	0	0
542865	Jablůnka	4	0	4	11,00	40,00	0	1
592226	Jalubí	2	0	2	43,00	100,00	0	0
570346	Janová	1	0	1	50,00	100,00	0	0
542903	Jarcová	2	0	2	500,00	1 000,00	0	1
588563	Jarohněvice	1	0	1	200,00	0,00	0	0
542911	Karolinka	5	0	5	75,00	750,00	0	2
585343	Kašava	2	0	2	150,00	0,00	0	0

542946	Kateřinice	0	1	1	10,00	1 300,00	0	1
542989	Kelč	1	0	1	0,00	0,00	0	0
542997	Kladeruby	1	0	1	2 000,00	1 000,00	0	2
592277	Komřa	3	0	3	6 400,00	550,00	0	0
588601	Koryčany	5	0	5	100,00	200,00	0	1
592285	Korytná	1	0	1	40,00	40,00	0	0
588521	Kostelany	1	0	1	100,00	500,00	0	0
588296	Kroměříž	34	2	36	2 175,00	2 485,00	0	0
592323	Kudlovice	3	0	3	31,00	1 010,00	0	0
543021	Kunovice	1	0	1	0,00	0,00	0	0
550744	Kunovice	12	1	13	1 488,00	6 085,00	0	0
588644	Kvasice	4	0	4	105,00	502,00	0	1
588652	Kyselovice	2	0	2	319,00	1 000,00	0	0
544302	Lešná	2	0	2	0,00	0,00	0	0
544370	Lidečko	1	1	2	20,00	500,00	0	0
549622	Lípa	3	0	3	0,00	0,00	0	0
586871	Lipová	1	1	2	200,00	900,00	0	2
544396	Liptál	3	1	4	72,00	1 595,00	0	0
592340	Lopeník	1	0	1	1,00	500,00	0	0
585432	Loučka	2	0	2	10,00	0,00	0	0
585459	Luhačovice	4	1	5	7,00	100,00	0	0
585467	Lukov	2	0	2	350,00	800,00	0	1
557145	Lukoveček	1	0	1	0,00	0,00	0	0
588733	Lutopecny	1	0	1	0,00	0,00	0	0
544434	Lužná	2	0	2	0,00	0,00	0	0
592366	Medlovice	2	0	2	70,00	1 000,00	0	0
544507	Mikulůvka	2	0	2	0,00	0,00	0	0
588750	Mířkovice	0	1	1	5,00	0,00	0	0
588768	Morkovice-Slížany	4	0	4	5,00	0,00	0	0
553905	Mrlínek	1	0	1	0,00	0,00	0	0
585505	Mysločovice	1	0	1	0,00	0,00	0	0
585513	Napajedla	14	0	14	94,00	1 890,00	0	0
585521	Návojná	2	0	2	0,00	0,00	0	0
592404	Nedachlebice	1	0	1	0,00	0,00	0	0

592412	Nedakonice	4	0	4	70,00	580,00	0	0
585530	Nedašov	1	0	1	10,00	1 000,00	0	0
588784	Němčice	1	0	1	15,00	500,00	0	0
592421	Nezdenice	3	0	3	0,00	0,00	0	0
588806	Nítkovice	1	0	1	0,00	0,00	0	0
592439	Nivnice	1	0	1	5,00	1 500,00	0	0
588814	Nová Dědina	1	0	1	1,00	10,00	0	0
544566	Nový Hrozenkov	5	0	5	960,00	950,00	0	0
549444	Oldřichovice	1	0	1	0,00	0,00	0	0
592455	Ostrožská Lhota	1	0	1	0,00	0,00	0	0
592463	Ostrožská Nová Ves	3	0	3	30,00	20,00	0	0
592471	Osvětímány	1	0	1	400,00	50,00	0	0
585599	Otrokovice	21	1	22	1 165,30	2 980,00	0	0
592480	Pašovice	1	0	1	0,00	500,00	0	0
588873	Podhradní Lhota	4	0	4	0,00	0,00	0	0
585611	Podkopná Lhota	1	0	1	900,00	0,00	0	0
592501	Podolí	2	0	2	30,00	300,00	0	1
592510	Polešovice	2	0	2	500,00	500,00	0	0
544621	Police	1	0	1	9,00	1 000,00	0	0
592528	Popovice	1	0	1	90,00	200,00	0	0
549533	Poteč	2	0	2	0,00	0,00	0	0
544655	Pozdětchov	1	0	1	0,00	0,00	0	0
549401	Pozlovice	3	0	3	40,00	0,00	0	0
588890	Pravčice	0	1	1	5,00	0,00	0	0
544671	Prlov	2	0	2	0,00	0,00	0	0
544698	Prostřední Bečva	4	1	5	346,50	2 500,00	0	0
585661	Provodov	3	0	3	1 800,00	0,00	0	0
588903	Prusinovice	1	0	1	2,00	0,00	0	0
544728	Pržno	2	0	2	3,00	50,00	0	0
549720	Přílepy	2	0	2	0,00	200,00	0	0
585670	Racková	1	0	1	0,00	0,00	0	0
588920	Rajnochovice	5	0	5	500,00	0,00	0	0
588938	Rataje	5	0	5	537,00	600,00	0	0
544787	Ratiboř	3	0	3	51,50	78,00	0	1

556980	Rokytnice	1	0	1	0,00	0,00	0	0
588954	Roštín	2	0	2	0,00	0,00	0	0
544841	Rožnov pod Radhoštěm	14	0	14	235,50	2 610,00	0	0
586919	Rudímov	0	1	1	4,00	0,00	0	0
588962	Rusava	2	0	2	0,00	0,00	0	0
592561	Salaš	1	0	1	5,00	800,00	0	0
585726	Sazovice	1	0	1	0,00	0,00	0	0
588989	Skaštice	1	0	1	13 505,00	1 000,00	0	0
585751	Slavičín	5	0	5	63,00	2 075,00	0	0
592579	Slavkov	1	0	1	0,00	0,00	0	0
588997	Slavkov pod Hostýnem	1	0	1	0,00	0,00	0	0
585769	Slopné	1	0	1	10,00	500,00	0	0
585777	Slušovice	6	0	6	554,00	910,00	1	0
585793	Spytihněv	4	0	4	0,00	0,00	0	0
550752	Staré Město	12	0	12	120,00	540,00	0	0
592617	Strání	4	1	5	1 901,00	5 300,00	0	0
544914	Střelná	2	0	2	0,00	5,00	0	0
592625	Stříbrnice	1	0	1	500,00	700,00	0	0
592633	Stupava	1	0	1	17,00	1 000,00	0	0
592641	Suchá Loz	2	0	2	2 950,00	0,00	0	0
585807	Šanov	1	0	1	0,00	0,00	0	0
592676	Šumice	3	0	3	690,00	100,00	0	1
585858	Tlumačov	3	0	3	174,00	50,00	0	2
592692	Topolná	1	0	1	0,00	0,00	0	0
589080	Troubky-Zdislavice	1	0	1	0,00	0,00	0	0
589098	Třebětice	1	0	1	0,00	0,00	0	0
592722	Tupesy	1	0	1	0,00	0,00	0	0
585874	Ublo	1	0	1	0,00	0,00	0	0
592005	Uherské Hradiště	30	0	30	552,00	9 827,00	0	2
592731	Uherský Brod	25	2	27	2 645,00	14 623,00	0	7
592749	Uherský Ostroh	6	0	6	55,00	2 800,00	0	0
592757	Újezdec	2	0	2	20,00	100,00	0	0
570371	Ústí	2	0	2	3,00	200,00	0	0
544949	Valašská Bystřice	6	0	6	251,00	150,00	1	0

544990	Valašská Polanka	1	0	1	65,00	5,00	0	0
553026	Valašská Senice	2	0	2	0,00	1 000,00	0	0
585891	Valašské Klobouky	11	1	12	2 592,00	3 440,00	0	0
545058	Valašské Mezíříčí	50	1	51	2 335,80	23 262,00	1	2
545112	Valašské Příkazy	1	0	1	0,00	0,00	0	0
592773	Vápenice	1	0	1	20,00	300,00	0	0
592781	Vážany	1	0	1	150,00	100,00	0	0
545163	Velké Karlovice	4	0	4	800,00	0,00	0	0
585921	Veselá	2	1	3	0,00	0,00	0	0
545198	Vidče	1	0	1	5,00	10,00	0	0
585939	Vízovice	2	0	2	1 600,00	3 000,00	0	4
592820	Vlčnov	2	0	2	1,00	15,00	0	0
541630	Vsetín	25	0	25	833,00	2 310,00	1	2
585971	Všemina	2	0	2	540,00	0,00	0	0
592846	Záhorovice	1	0	1	0,00	0,00	0	0
587257	Zástřizly	1	0	1	50,00	700,00	0	0
545236	Zašová	5	0	5	1 310,00	2 280,00	0	0
589195	Zdounky	3	0	3	115,00	450,00	0	1
592862	Zlechov	1	0	1	0,00	0,00	0	0
585068	Zlín	75	3	78	23 124,30	26 805,00	0	7
589217	Zlobice	2	0	2	674,00	100,00	0	0
545252	Zubří	4	1	5	199,00	1 200,00	0	0
500011	Želechovice nad Dřevnicí	3	0	3	1 754,00	3 500,00	0	1
589233	Žeranovice	1	0	1	0,00	0,00	0	0
592871	Žitková	1	0	1	0,00	0,00	0	0
CELKEM		731	28	759	377 076,70	185 286,20	5	55

Příloha 4 Přehled nejzávažnějších požárů

Okres Kroměříž

Datum: **08.04.2011**
Adresa: Chropyně
Objekt: výrobní a skladový objekt
Příčina: v šetření HZS a PČR
Přímá škoda: 270.000.000,- Kč
Usmrceno: 0
Zraněno: 2



Datum: **27.08.2011**
Adresa: Skaštice
Objekt: stoh, objekt výroby pelet
Příčina: samovznícení
Přímá škoda: 13.505.000,- Kč
Usmrceno: 0
Zraněno: 0



Okres Uherské Hradiště

Datum: **15.12.2011**
Adresa: Suchá Loz
Objekt: seník
Příčina: v šetření HZS a PČR
Přímá škoda: 2.950.000,- Kč
Usmrceno: 0
Zraněno: 0



Okres Vsetín

Datum: **04.05.2011**
Adresa: Branky
Objekt: rodinný dům, hospodářské budovy
Příčina: úmyslné jednání, v šetření PČR a HZS
Přímá škoda: 1.000.000,- Kč
Usmrceno: 0
Zraněno: 0



Okres Zlín

Datum: **13.02.2011**
Adresa: Zlín – náměstí Míru
Objekt: multifunkční dům
Příčina: nedbalostní jednání (lampiony štěstí)
Přímá škoda: 1.884.900,- Kč
Usmrceno: 0
Zraněno: 0



Datum: **18.02.2011**
Adresa: Zlín - Příluky
Objekt: skladová hala
Příčina: technická závada
Přímá škoda: 10.134.278,- Kč
Usmrceno: 0
Zraněno: 0



Datum: **18.12.2011**
Adresa: Provodov
Objekt: zemědělské objekty, zemědělská technika
Příčina: úmyslné jednání, v šetření PČR a HZS
Přímá škoda: 1.800.000,- Kč
Usmrceno: 0
Zraněno: 0



Pozn.: Statistické údaje z prověřovacích a taktických cvičení nejsou součástí tabulek a grafů této publikace

Statistická ročenka 2011

Vydalo: HZS Zlínského kraje, Přílucká 213, 760 01 Zlín, www.hzszlk.eu

Zpracovala: Ing. Klára Sellnerová

Mapy: Mgr. Josef Koláček

Nejzávažnější požáry: Bc. Libor Netopil

Grafická úprava: Ing. Klára Sellnerová

Fotografie: archiv HZS Zlínského kraje

Vychází: 1x ročně

Neprodejné!