

## HASIČSKÝ ZÁCHRANNÝ SBOR OLOMOUCKÉHO KRAJE

---

### ***STATISTICKÝ PŘEHLED UDÁLOSTÍ NA ÚZEMÍ OLOMOUCKÉHO KRAJE***

***ZA OBDOBÍ :  
1.LEDNA – 31.PROSINCE***

***2011***

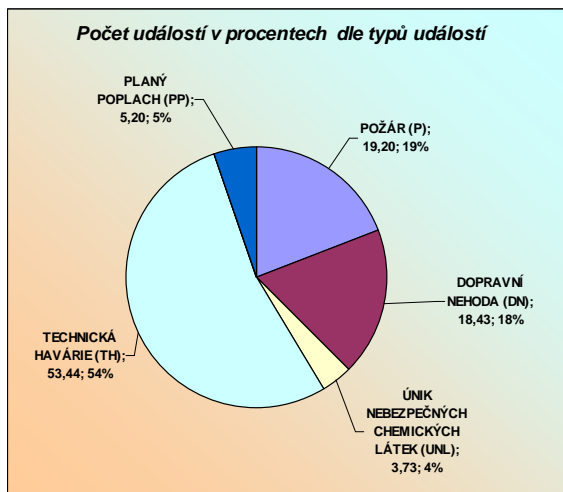
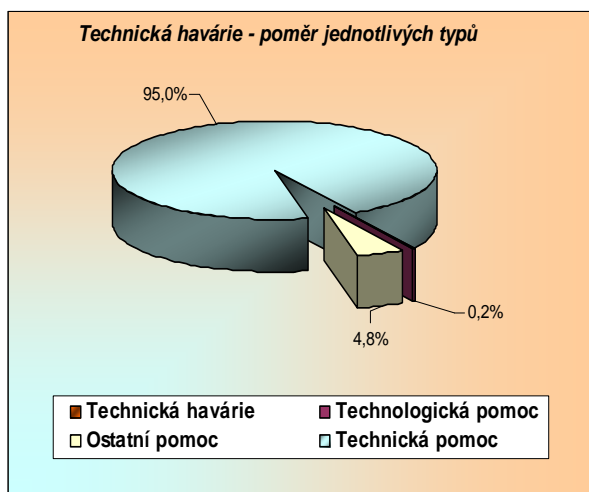
Export dat : 24. ledna 2012

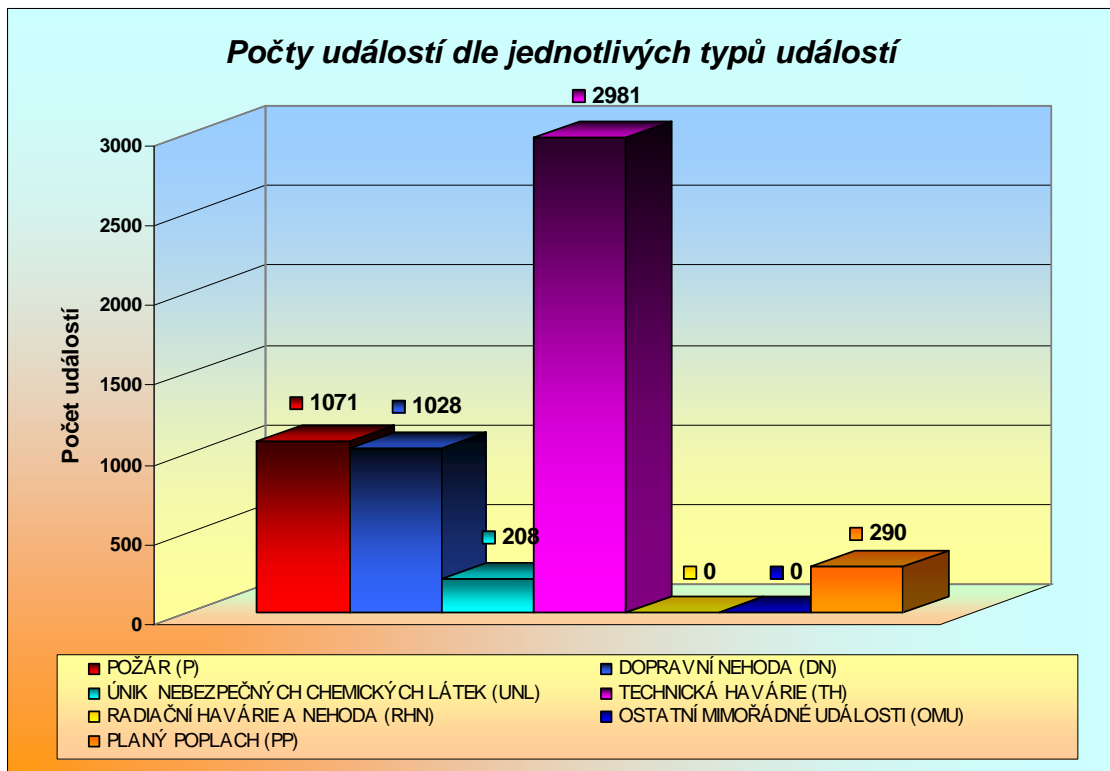
## OBSAH STATISTICKÉHO PŘEHLEDU :

1. PŘEHLED POČTU UDÁLOSTÍ DLE TYPU VE SLEDOVANÉM OBDOBÍ	3
2. PŘEHLED POČTU ŘEŠENÝCH UDÁLOSTÍ DLE MĚSÍCŮ VE SLEDOVANÉM OBDOBÍ .	4
3. PŘEHLED POČTU ŘEŠENÝCH UDÁLOSTÍ DLE ÚZEMNÍCH ODBORŮ VE SLEDOVANÉM OBDOBÍ.	5
4. PŘEHLED POČTU ŘEŠENÝCH UDÁLOSTÍ DLE OBCÍ S ROZŠÍŘENOU PŮSOBNOSTÍ VE SLEDOVANÉM OBDOBÍ.	6
5. ZÁKLADNÍ INFORMACE O POŽÁRECH VE SLEDOVANÉM OBDOBÍ.	7
6. PŘEHLED POŽÁRŮ DLE PŘÍČIN A ČINNOSTI PŘI VZNIKU VE SLEDOVANÉM OBDOBÍ.	7
6.1 PŘEHLED POŽÁRŮ DLE PŘÍČIN A ČINNOSTI PŘI VZNIKU BEZ POŽÁRŮ DÁLE NEDOŠETŘOVANÝCH VE SLEDOVANÉM OBDOBÍ.	8
6.2 PŘEHLED POŽÁRŮ SE ŠKODOU 1 000 000 Kč A VYŠŠÍ VE SLEDOVANÉM OBDOBÍ.	9
7. PŘEHLED POČTU ZÁSAHŮ STANIC JPO I. DLE TYPU UDÁLOSTI VE SLEDOVANÉM OBDOBÍ.	9
8. PŘEHLED POČTU ZÁSAHŮ OSTATNÍCH JEDNOTEK POŽÁRNÍ OCHRANY (MIMO JPO I.) DLE ÚZEMNÍCH ODBORŮ VE SLEDOVANÉM OBDOBÍ.	10
9. PŘEHLED ČINNOSTÍ JEDNOTEK PO DLE TYPU UDÁLOSTI VE SLEDOVANÉM OBDOBÍ.	11
10. SOUHRNNÉ INFORMACE O UDÁLOSTECH VE SLEDOVANÉM OBDOBÍ.	12
11. PŘEHLED POČTU SPOLEČNÝCH ZÁSAHŮ JEDNOTEK POŽÁRNÍ OCHRANY S OSTATNÍMI SLOŽKAMI IZS VE SLEDOVANÉM OBDOBÍ.	13

## 1. Přehled počtu událostí dle typu ve sledovaném období

Období	od:	1.1.2011
	do:	31.12.2011
Typ události	počet	v%
POŽÁR (P)	1071	19,20
Požár	1026	18,39
Požár bez účasti JPO	45	0,81
DOPRAVNÍ NEHODA (DN)	1028	18,43
Dopravní nehoda silniční	977	17,52
Dopravní nehoda silniční hromadná	4	0,07
Dopravní nehoda železniční (vč. metra)	42	0,75
Dopravní nehoda letecká	3	0,05
Dopravní nehoda - ostatní	2	0,04
ÚNIK NEBEZPEČNÝCH CHEMICKÝCH LÁTEK (UNL)	208	3,73
Únik plynu/aerosolu	36	0,65
Únik kapaliny (mimo ropných produktů)	17	0,30
Únik ropných produktů	154	2,76
Únik pevné látky	0	0,00
Únik nebezpečné chem. látky - ostatní (včetně jiné než chemické)	1	0,02
TECHNICKÁ HAVÁRIE (TH)	2981	53,44
Technická havárie	0	0,00
Technologická pomoc	6	0,11
Ostatní pomoc	143	2,56
Technická pomoc	2832	50,77
RADIAČNÍ HAVÁRIE A NEHODA (RHN)	0	0,00
Radiační havárie a nehoda	0	0,00
OSTATNÍ MIMOŘÁDNÉ UDÁLOSTI (OMU)	0	0,00
Ostatní mimořádné události	0	0,00
PLANÝ POPLACH (PP)	290	5,20
Planý poplach	290	5,20
<b>Celkem</b>	<b>5578</b>	<b>100</b>



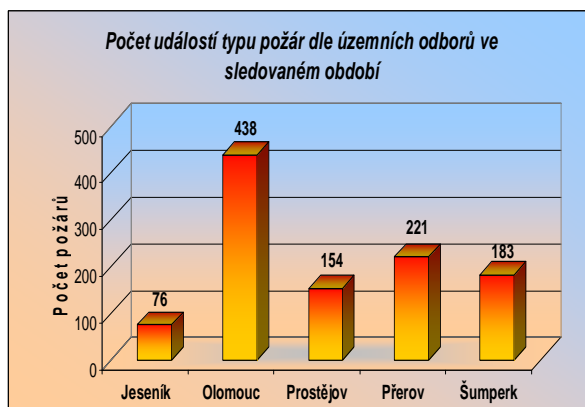
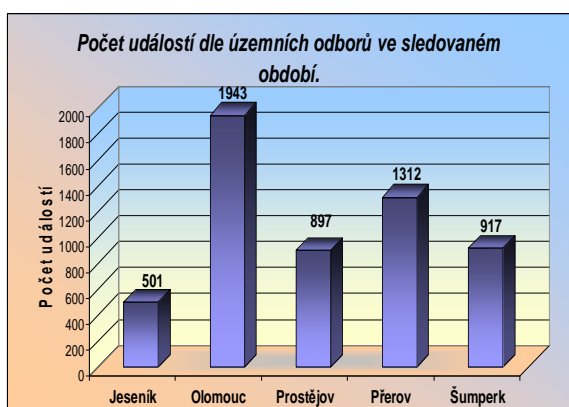
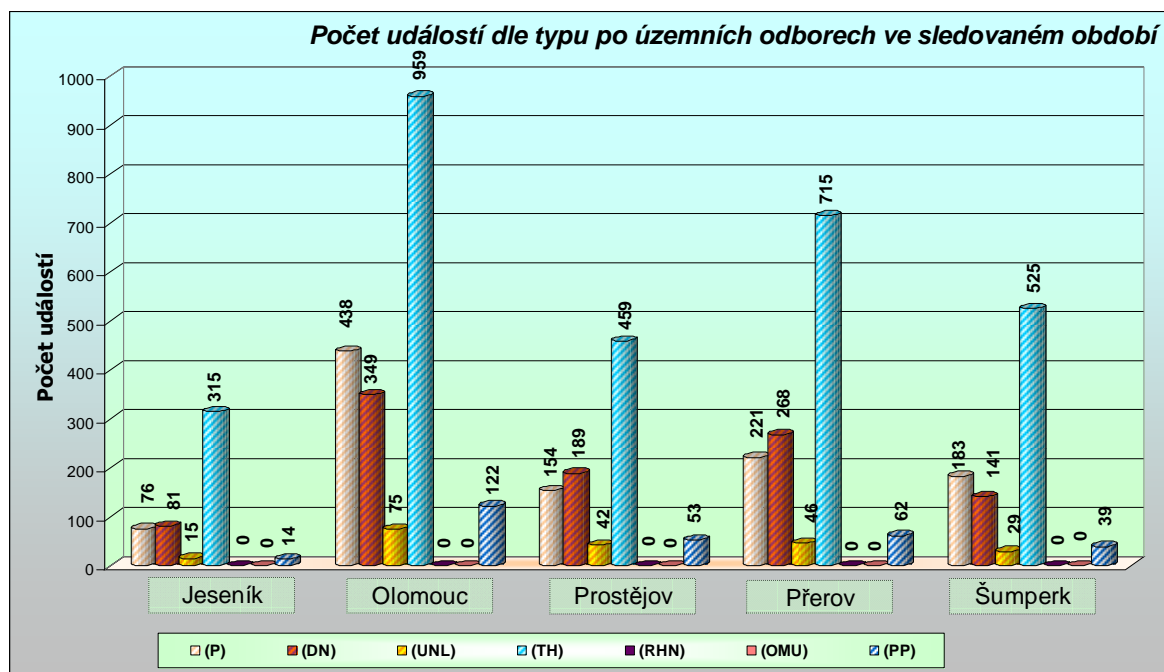


## 2. Přehled počtu řešených událostí dle měsíců ve sledovaném období .

Období		od: 1.1.2011						
		do: 31.12.2011						
měsíc	P	DN	UNL	TH	RH	OMU	PP	Celkem
Leden	63	87	22	147	0	0	22	341
Únor	80	60	11	148	0	0	27	326
Březen	190	74	19	153	0	0	24	460
Duben	121	65	14	169	0	0	23	392
Květen	70	89	22	236	0	0	15	432
Červen	73	83	21	260	0	0	18	455
Červenec	58	92	17	422	0	0	24	613
Srpen	68	96	26	635	0	0	40	865
Září	87	87	17	327	0	0	24	542
Říjen	86	74	17	159	0	0	22	358
Listopad	98	98	12	153	0	0	24	385
Prosinec	77	123	10	172	0	0	27	409

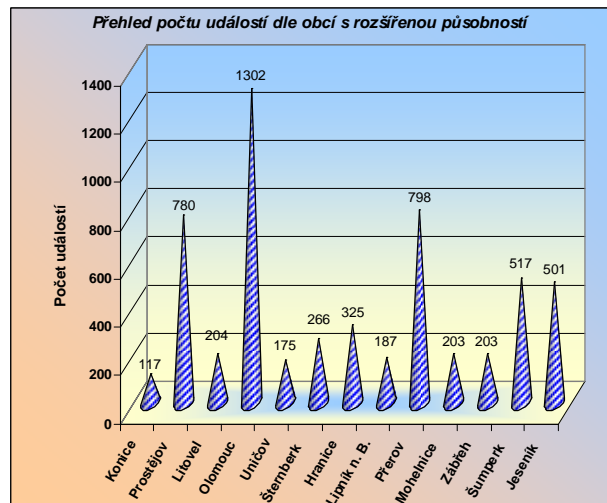
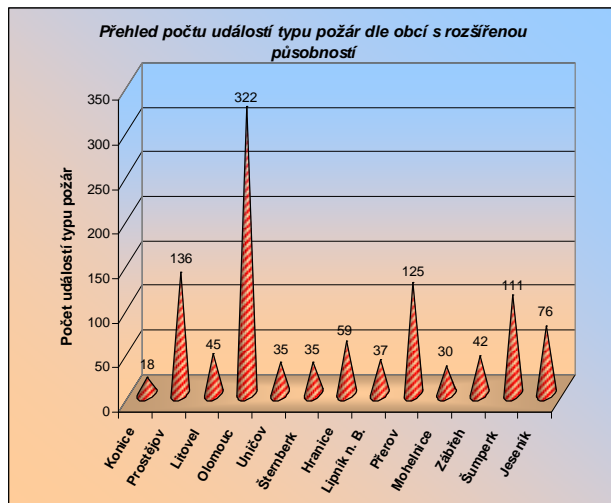
### 3. Přehled počtu řešených událostí dle územních odborů ve sledovaném období.

Období od: 1.1.2011 do: 31.12.2011								
územní odbor	POŽÁR (P)	DOPRAVNÍ NEHODA (DN)	ÚNIK NEB. CHEM. LÁTEK (UNL)	TECHNICKÁ HAVÁRIE (TH)	RADIAČNÍ HAVÁRIE A NEHODA (RHN)	OSTATNÍ MIMOŘÁDNÉ UDÁLOSTI (OMU)	PLANÝ POPLACH (PP)	CELKEM ZA UO
Jeseník	76	81	15	315	0	0	14	501
Olomouc	438	349	75	959	0	0	122	1943
Prostějov	154	189	42	459	0	0	53	897
Přerov	221	268	46	715	0	0	62	1312
Šumperk	183	141	29	525	0	0	39	917
CELKEM	1072	1028	207	2973	0	0	290	5570



#### 4. Přehled počtu řešených událostí dle obcí s rozšířenou působností ve sledovaném období.

Období od: 1.1.2011								
do: 31.12.2011								
	(P)	(DN)	(UNL)	(TH)	(RHN)	(OMU)	(PP)	
ORP	POŽÁR	DOPRAVNÍ NEHODA	ÚNIK NEB. CHEM. LÁTEK	TECHNICKÁ HAVÁRIE	RADIAČNÍ HAVÁRIE A NEHODA	OSTATNÍ MIMOŘÁDNÉ UDÁLOSTI	PLANÝ POPLACH	CELKEM ZA ORP
Konice	18	17	1	80	0	0	1	117
Prostějov	136	172	41	379	0	0	52	780
Litovel	45	39	7	100	0	0	13	204
Olomouc	322	250	54	586	0	0	90	1302
Uničov	35	28	5	101	0	0	6	175
Šternberk	35	33	10	175	0	0	13	266
Hranice	59	78	15	157	0	0	16	325
Lipník n. B.	37	50	6	85	0	0	9	187
Přerov	125	139	25	472	0	0	37	798
Mohelnice	30	28	17	120	0	0	8	203
Zábřeh	42	36	5	112	0	0	8	203
Šumperk	111	77	7	299	0	0	23	517
Jeseník	76	81	15	315	0	0	14	501

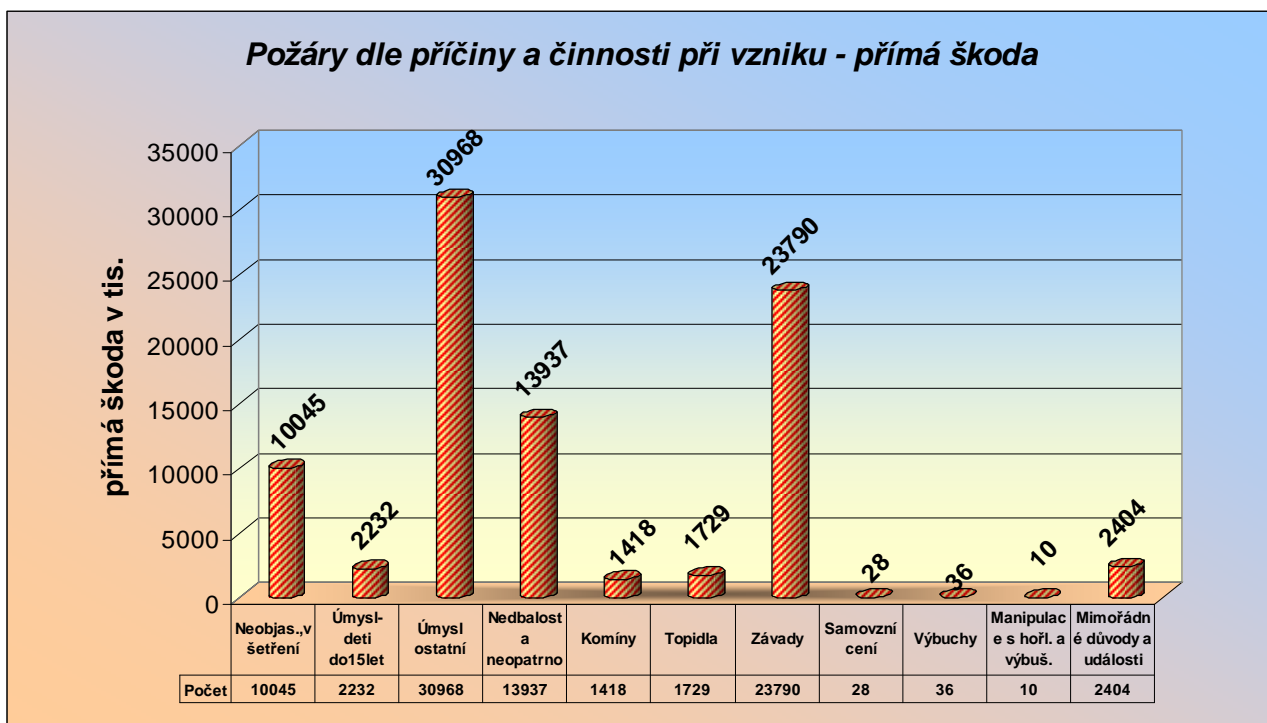


## 5. Základní informace o požárech ve sledovaném období.

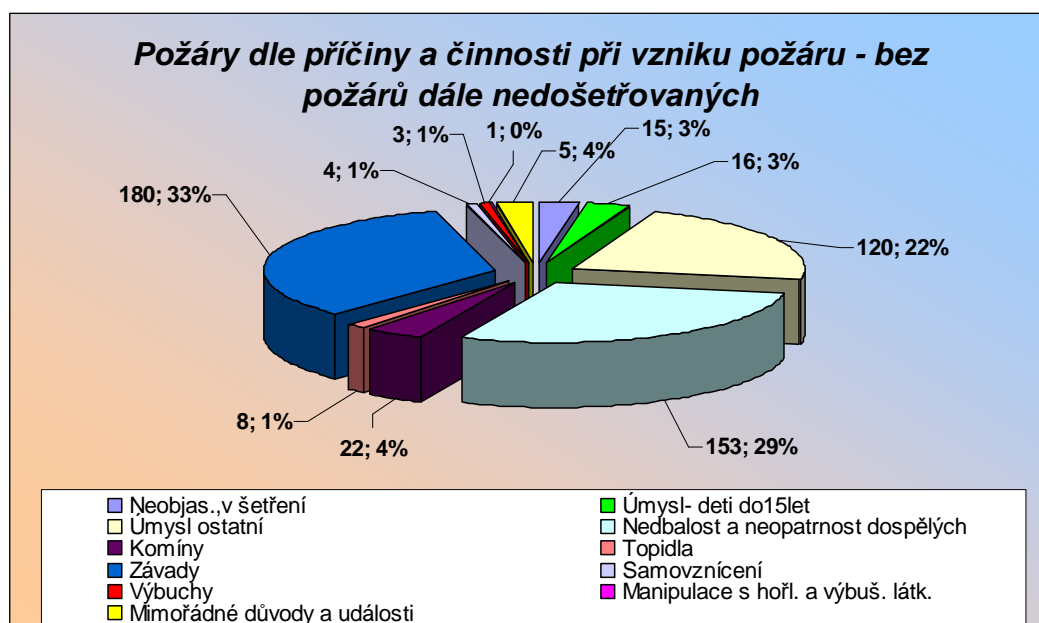
Období	od: 1.1.2011	
	do: 31.12.2011	
<b>Počet požárů celkem</b>		<b>1071</b>
Požáry se škodou < než 10 000 Kč		746
Požáry se škodou 10 000 - 250 000 Kč		255
Požáry se škodou 250 000 - 999 999 Kč		56
Požáry se škodou od 1 000 000 Kč		14
<b>Počet usmrcených osob u požáru celkem</b>		<b>9</b>
Usmrcených do 15-ti let		0
Usmrcených 15 let - 60 let		5
Usmrcených nad 60 let		4
<b>Počet zraněných osob u požáru celkem:</b>		<b>62</b>
Zraněných do 15-ti let		1
Zraněných 15 - 60 let		48
Zraněných nad 60 let		5
<b>Evakuováno osob celkem</b>		<b>58</b>
<b>Zachráněno osob celkem</b>		<b>24</b>
<b>Přímá škoda / v tis. Kč/</b>		<b>86594,8</b>
<b>Uchráněné hodnoty / v tis. Kč/</b>		<b>426089,3</b>

## 6. Přehled požárů dle příčin a činnosti při vzniku ve sledovaném období.

Období		od: 1.1.2011				
		do: 31.12.2011				
Kategorie příčin	Počet požárů	Podíl v %	Přímá škoda v tis.	Podíl v %	Usmrceno osob	Zraněno osob
Nedošetřované	535	49,95	0	0,00	0	0
Neobjas.,v šetření	15	1,40	10045	11,60	1	3
Úmysl- děti do15let	16	1,49	2232	2,58	0	0
Úmysl ostatní	120	11	30968	36	0	3
Nedbalost a neopatrnost dospělých	153	14,27	13937	16,10	4	32
Komíny	22	2,05	1418	1,63	0	1
Topidla	8	0,75	1729	2,00	0	2
Závady	180	16,81	23790	27,46	2	9
Samovznícení	4	0,37	28	0,03	0	0
Výbuchy	3	0,28	36	0,04	0	0
Manipulace s hořl. a výbuš. látk.	1	0,09	10	0,01	0	0
Mimořádné důvody a události	14	1,30	2404	2,76	2	7
CELKEM	1071	100	86595	100	9	57



**6.1 Přehled požárů dle příčin a činnosti při vzniku bez požárů dále nedošetřovaných ve sledovaném období.**





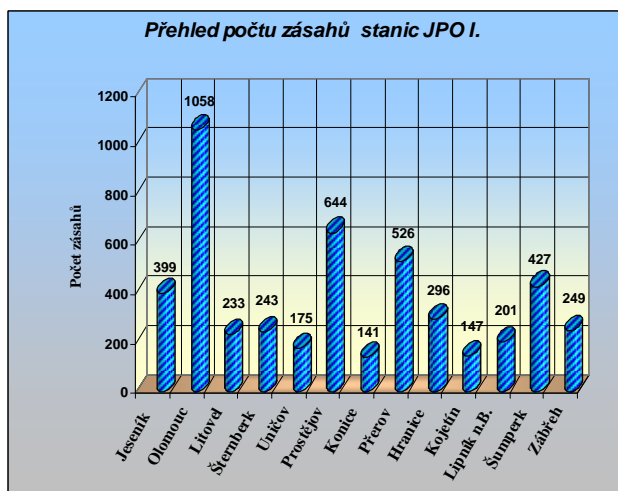
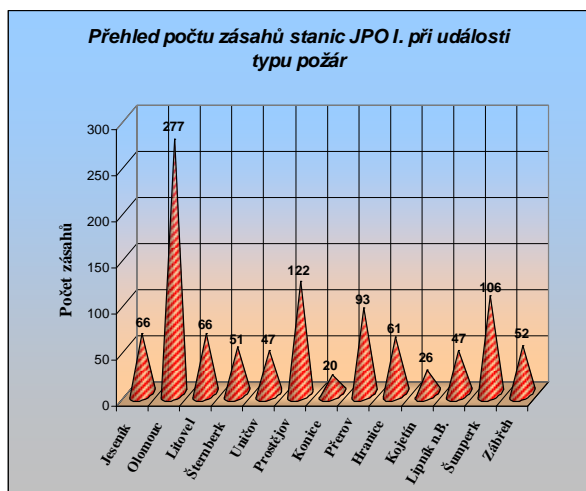
## 6.2 Přehled požárů se škodou 1 000 000 Kč a vyšší ve sledovaném období.

Období: od: 1.1.2011  
do: 31.12.2011

Datum	Objekt	Okres	Obec	Přímá škoda /tis. Kč/	Uchráněno /tis. Kč/	Příčina
9.7.2011	Rekreační objekt	Šumperk	Oskava	18250	905	úmyslné zapálení
2.1.2011	Obchodní prodejna	Jeseník	Javorník	3500	0	dosud v šetření
11.6.2011	Rodinný domek	Přerov	Ústí	2000	1500	dosud v šetření
26.12.2011	Autobus	Olomouc	Olomouc	1500	0	úmyslné zapálení
19.11.2011	Rekreační objekt	Šumperk	Loštice	1500	0	technická závada
6.11.2011	Sklad	Olomouc	Olomouc	1500	0	úmyslné zapálení
9.6.2011	Nákladní vozidlo	Přerov	Dolní Újezd	1500	0	dopravní nehoda
10.4.2011	Rodinný domek	Přerov	Horní Moštěnice	1500	0	dosud v šetření
10.2.2011	Sklad	Jeseník	Černá Voda	1500	80	úmyslné zapálení
7.2.2011	Stavební stroj	Přerov	Hradčany	1500	3500	nesprávná údržba
22.1.2011	Rodinný domek	Šumperk	Jedlí	1500	500	zanedbání bezpečnostních předpisů
23.11.2011	Bytový dům	Jeseník	Vidava	1250	2000	nesprávná instalace topidel a kouřovodů
22.10.2011	Autoservis	Šumperk	Bohdíkov	1173	2350	nedbalost
24.6.2011	Sklad	Olomouc	Troubelice	1000	2000	dosud v šetření

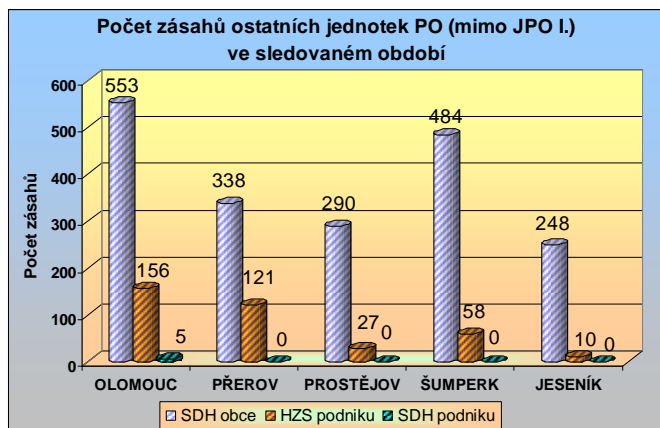
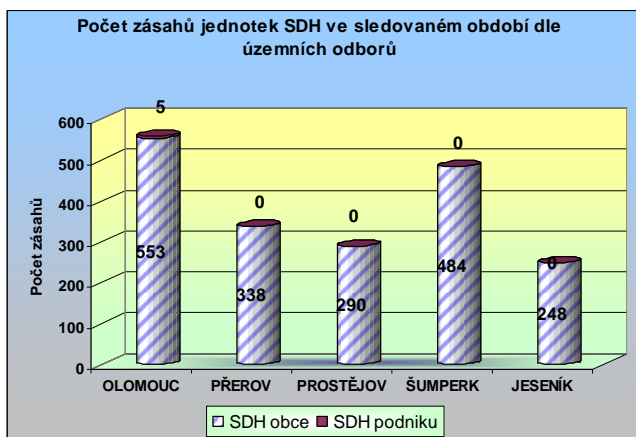
## 7. Přehled počtu zásahů stanic JPO I. dle typu události ve sledovaném období.

Období od: 1.1.2011 do: 31.12.2011								
	(P)	(DN)	(UNL)	(TH)	(RHN)	(OMU)	(PP)	
Stanice	POŽÁR	DOPRAVNÍ NEHODA	ÚNIK NEB. CHEM. LÁTEK	TECHNICKÁ HAVÁRIE	RADIČNÍ HAVÁRIE A NEHODA	OSTATNÍ MIMOŘÁDNÉ UDÁLOSTI	PLANÝ POPLACH	CELKEM ZA JPO I.
Jeseník	66	76	12	232	0	0	13	399
Olomouc	277	227	49	423	0	0	82	1058
Litovel	66	50	7	94	0	0	16	233
Šternberk	51	40	12	128	0	0	12	243
Uničov	47	34	5	79	0	0	10	175
Prostějov	122	158	35	278	0	0	51	644
Konice	20	24	1	92	0	0	4	141
Přerov	93	116	19	267	0	1	30	526
Hranice	61	75	13	131	0	0	16	296
Kojetín	26	28	8	80	0	0	5	147
Lipník n.B.	47	58	8	79	0	0	9	201
Šumperk	106	66	9	224	0	0	22	427
Zábřeh	52	44	14	127	0	0	12	249
Celkem								4739



### 8. Přehled počtu zásahů ostatních jednotek požární ochrany (mimo JPO I.) dle územních odborů ve sledovaném období.

Období	od:	1.1.2011		
	do:	31.12.2011		
územní odbor	SDH obce	počet zásahů HZS podniku	SDH podniku	CELKEM
OLOMOUC	553	156	5	714
PŘEROV	338	121	0	459
PROSTĚJOV	290	27	0	317
ŠUMPERK	484	58	0	542
JESENÍK	248	10	0	258
CELKEM	1913	372	5	2290



## 9. Přehled činností jednotek PO dle typu události ve sledovaném období.

Období:		od: 1.1.2011				
		do: 31.12.2011				
CINNOST	(P)	(DN)	(UNL)	(TH)	(OST)	CELKEM
Průzkum	1617	1198	235	2913	307	6270
Odstraňování překážek z komunikací aj. prostorů	25	376	2	586	0	989
Odchyt a likvidace obtíží, hmyzu	0	0	0	773	0	773
Vnikání do uzavřeného prostoru	49	0	7	643	9	708
Zajištění místa nehody	14	586	14	15	0	629
Odstraňování následků dopravní nehody	9	590	4	9	0	612
Použití vody dodávané proudem C - počet proudů	550	0	2	30	0	582
Použití vysokotlaké vody - počet proudů	495	10	3	22	1	531
Odstraňování úniků rop. látek - provoz. náplní vozidel	11	344	155	4	0	514
Protipožární opatření	29	372	6	5	0	412
Jiné	81	45	7	164	18	315
Rozebírání konstrukcí	252	3	0	51	0	306
Řízení provozu na komunikacích	5	238	7	17	0	267
Zásah ve výšce a nad volnou hloubkou	59	0	0	194	0	253
Doplňování vody	234	0	2	10	0	246
Jednotka nezasahovala (odvolána při cestě k zásahu)	92	17	3	40	73	225
Odvětrání prostorů přirozené	190	0	13	13	4	220
Záloha na místě události	155	9	2	22	8	196
Osvětlení místa zásahu	69	53	4	20	0	146
Čerpání a odčerpávání vody	1	0	0	138	0	139
Uzavírání vody, plynu, elektřiny	57	3	6	63	3	132
Transport pacienta	3	25	0	101	0	129
Použití jednoduchých hasicích prostředků	121	0	0	3	2	126
Předlékařská pomoc	10	53	1	56	0	120
Chlazení	99	0	1	5	0	105
Ochrana okolí	49	19	7	29	0	104
Pořizování foto,video	30	47	2	15	1	95
Odvětrání prostorů nucené	93	0	0	1	0	94
Záloha na stanici	18	7	8	56	3	92
Vyhledávání osob	23	5	0	61	1	90
Spolupráce při ošetřování pacienta	2	45	0	40	0	87
Dálková doprava vody kyvadlová	74	0	0	1	0	75
Měření koncentrace plynů	5	4	31	25	3	68
Záchrana osob (jiná)	8	3	0	56	0	67
Vyprošťování osob z havarovaných vozidel	2	64	0	0	0	66
Čekání na speciální služby	6	28	8	21	0	63
Odchyt zvířat vč. vyhledávání	3	0	0	59	0	62
Provizorní oprava	4	2	5	45	0	56
Použití vody z otočné proudnice - počet	54	0	0	0	0	54
Vyprošťování předmětů	8	11	0	32	0	51
Požární asistence	39	1	3	4	0	47
Použití hasicích přístrojů	41	0	1	4	0	46
Použití vody dodávané proudem B - počet proudů	37	1	1	6	0	45
Ohraničení, zahrazení uniklé látky	2	17	21	1	0	41
Práce na vodě	0	2	1	36	1	40
Použití vody dodávané proudem D - počet proudů	34	0	0	2	0	36
Práce ve vodě a pod vodou	1	5	2	27	0	35
Evakuace zvířat a záchrana zvířat	6	1	0	27	0	34

Vyprošťování z výtahu	0	0	0	31	0	31
Zásah ve výšce pomocí lezecké techniky	0	1	0	29	0	30
Evakuace předmětů	19	1	1	7	0	28
Použití smáčedla	22	0	0	1	0	23
Vyhledávání, záchrana osob z vody	0	0	0	21	0	21
Jímání, sběr uniklé látky (mimo rop. produktů)	0	3	12	5	0	20
Označování nebezpečných oblastí	1	2	2	14	0	19
Přečerpávání látky	2	10	4	2	0	18
Dálková doprava vody hadicemi	16	0	0	1	0	17
Zjišťování druhu uniklé látky	0	3	5	8	0	16
Odběry vzorků	0	0	8	6	0	14
Hašení zvláštními technickými prostředky a hasiv	11	0	1	0	0	12
Pohotovost na vlastní stanici	5	0	0	5	2	12
Evakuace osob objektová	5	1	2	3	0	11
Vyprošťování osob z výšek	0	0	0	10	0	10
Týlové práce	5	1	0	3	0	9
Vyprošťování osob z hloubek	0	0	0	8	0	8
Izolace, separace látek	0	1	5	0	0	6
Asistence při vyhled./likvid.nástr.(např.výbuš.) syst.	2	0	0	3	0	5
Vyprošťování ze zhroutených staveb	0	0	0	5	0	5
Dekontaminace techniky a prostř.	0	1	1	1	0	3
Použití pěny těžké - počet proudů	1	0	0	1	0	2
Použití prášku z mobilní techniky	1	0	1	0	0	2
Ředění	0	0	2	0	0	2
Dekontaminace osob vč. hasičů	0	0	2	0	0	2
Doprava pitné vody, potravin	2	0	0	0	0	2
Výdej a rozděl. pitné vody, potravin	2	0	0	0	0	2
Použití pěny střední - počet proudů	1	0	0	0	0	1
Neutralizace	0	0	1	0	0	1
Obsluha nebezpečného zařízení	0	1	0	0	0	1
Evakuace osob plošná	1	0	0	0	0	1
Poskytnutí technických prostředků složkám IZS	0	0	0	1	0	1

## 10. Souhrnné informace o událostech ve sledovaném období.

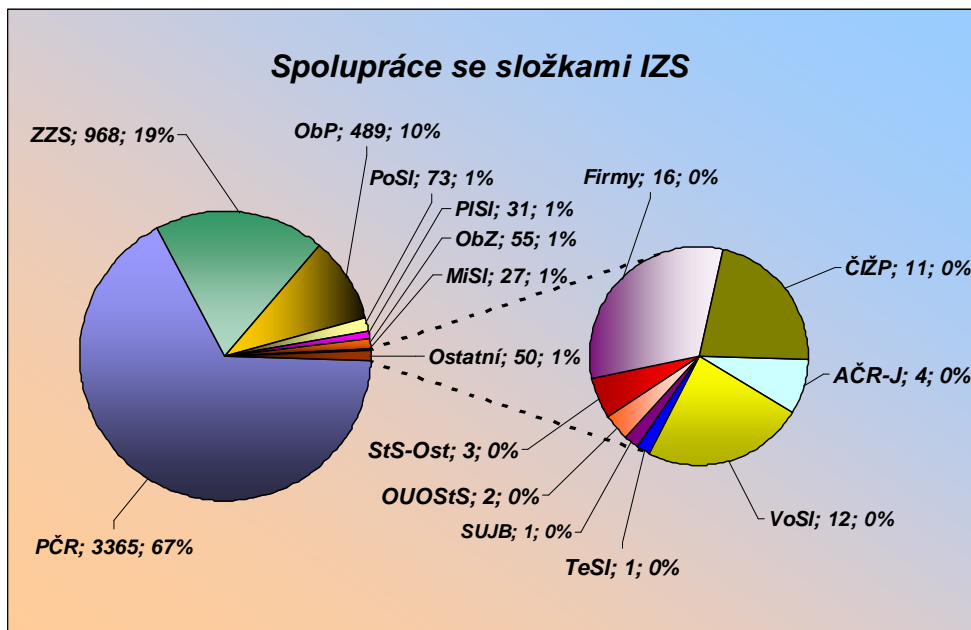
Období: od: 1.1.2011  
do: 31.12.2011

Souhrnné informace o událostech	Celkem
Počet událostí	5578
s vícenásobným zásahem	10
Počet usmrcených osob	144
Počet usmrcených hasičů - HZS	0
Počet usmrcených hasičů - SDH	0
Počet usmrcených jiných složek IZS	0
Počet zraněných osob	875
Počet zraněných hasičů - HZS	19
Počet zraněných hasičů - SDH	1
Počet zraněných hasičů - neurč. JPO	0
Počet zraněných jiných složek IZS	0
Počet evakuovaných osob	104
Počet zachráněných osob	434
Počet zásahů všech jednotek PO	7212
Počet vícenásobných zásahů	20

zasahujících hasičů	34777
Počet zásahů jednotek HZS	4922
s vícenásobným zásahem	6
zasahujících hasičů	23653
Počet zásahů jednotek SDH obcí	1913
s vícenásobným zásahem	10
zasahujících hasičů	10052
Počet zásahů jednotek HZS podniků	372
s vícenásobným zásahem	4
zasahujících hasičů	1054
Počet zásahů jednotek SDH podniků	5
s vícenásobným zásahem	0
zasahujících hasičů	18
Počet zásahů jednotek ostatních	0
s vícenásobným zásahem	0
zasahujících hasičů	0

**11. Přehled počtu společných zásahů jednotek požární ochrany s ostatními složkami IZS ve sledovaném období.**

Období		od: 1.1.2011							
		do: 31.12.2011							
SLOŽKA IZS	ZKRATKA	(P)	(DN)	(UNL)	(TH)	(RHN)	(OMU)	(PP)	CELKEM
Policie ČR	PČR	941	991	157	1094	0	0	182	3365
Zdravotnická záchranná služba	ZZS	56	544	9	346	0	0	13	968
Armáda ČR - voj. záchr. útvar	AČR-VZÚ	0	0	0	0	0	0	0	0
Armáda ČR - jiné	AČR-J	3	0	0	1	0	0	0	4
Obecní policie	ObP	106	50	35	263	0	0	35	489
Hygienická služba	HygS	0	0	0	0	0	0	0	0
Báňská záchranná služba	BZS	0	0	0	0	0	0	0	0
Občanská sdružení v IZS	OSvIZS	0	0	0	0	0	0	0	0
Pohotovostní služba el. rozvod. závodů	PoSl	24	3	1	44	0	0	1	73
Plynárenská pohotovostní služba	PISl	2	3	17	8	0	0	1	31
Vodárenská pohotovostní služba	VoSl	0	0	1	11	0	0	0	12
Teplárenská pohotovostní služba	TeSl	1	0	0	0	0	0	0	1
Státní úřad pro jad. bezpečnost	SUJB	0	0	0	1	0	0	0	1
Ostatní ústřední orgány státní správy	OUSTS	1	0	1	0	0	0	0	2
Firmy sdružené pod TRINS	TRINS	0	0	0	0	0	0	0	0
Obecní zastupitelstvo	ObZ	9	1	5	37	0	0	3	55
Ostatní územní orgány státní správy	StS-Ost	1	0	1	1	0	0	0	3
Podniky, firmy	Firmy	5	2	1	7	0	0	1	16
Místní služby	MiSl	0	10	1	16	0	0	0	27
Česká inspekce životního prostředí	ČIŽP	1	3	4	3	0	0	0	11
Ostatní subjekty(název)	OstS	0	0	0	0	0	0	0	0
<b>CELKEM</b>		<b>1150</b>	<b>1607</b>	<b>233</b>	<b>1832</b>	<b>0</b>	<b>0</b>	<b>236</b>	<b>5058</b>



Všechna data v sestavách 1- 11 jsou bez prověřovacích cvičení.